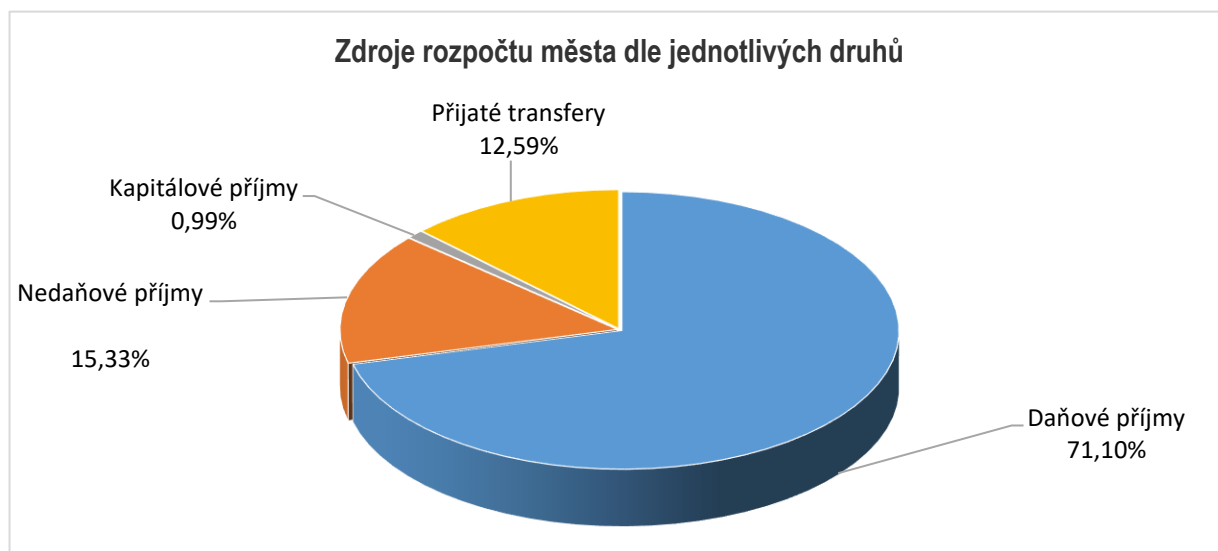
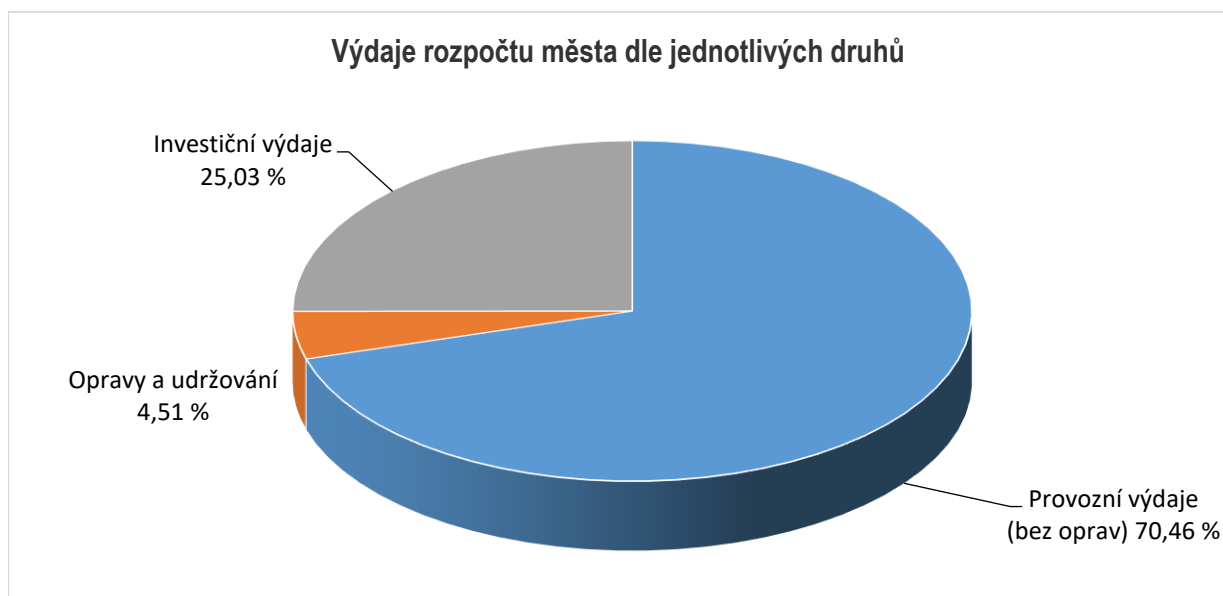


Přehled příjmů a výdajů města za rok 2025 dle jednotlivých druhů (v Kč)

PŘÍJMY		2025
1	Daňové příjmy	2 036 691 497,45
2	Nedaňové příjmy	439 060 109,31
3	Kapitálové příjmy	28 216 717,24
4	Přijaté transfery	360 640 426,52
Úhrn zdrojů pro použití v roce 2024		2 864 608 750,52

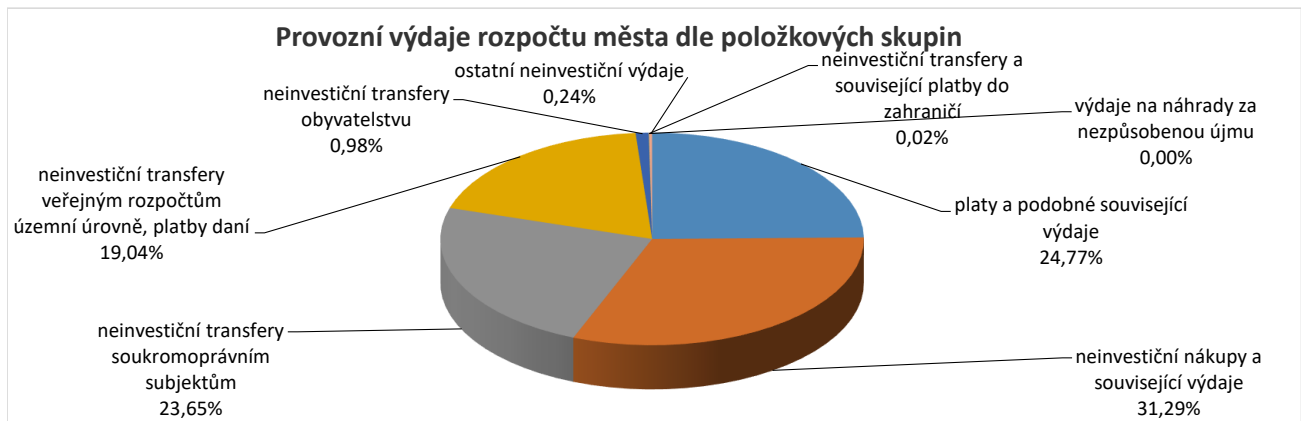


VÝDAJE		2025
5	Provozní výdaje (bez oprav)	2 092 693 055,01
5	Opravy a udržování	133 855 712,06
6	Investiční výdaje	743 422 724,34
Výdaje celkem		2 969 971 491,41



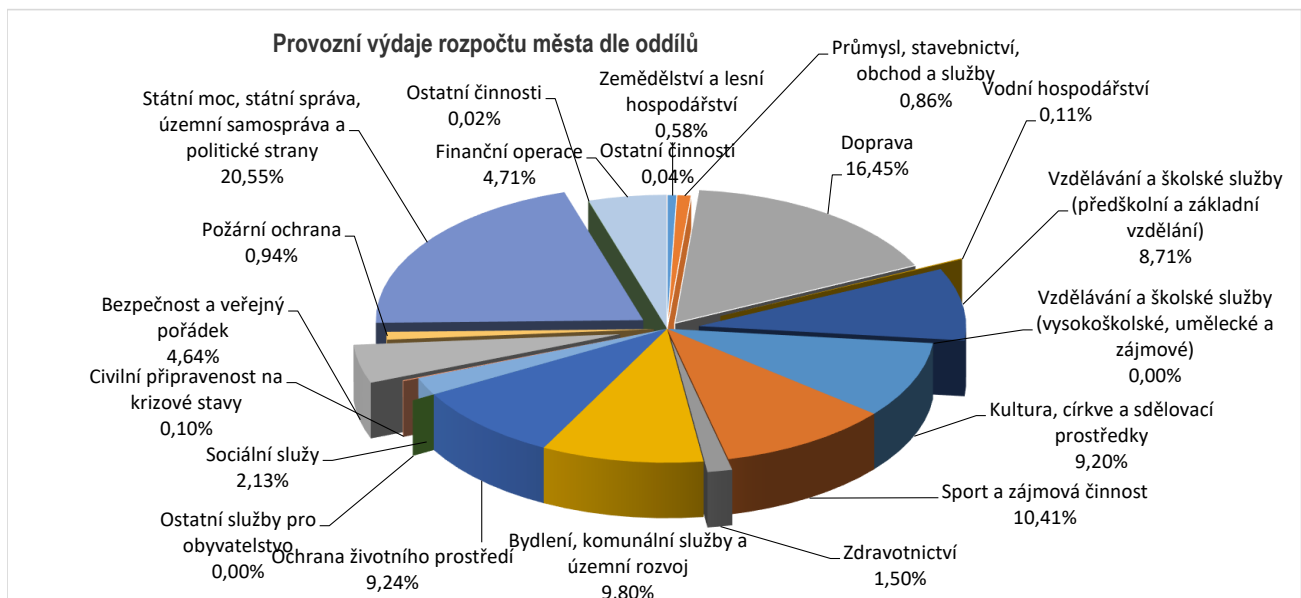
Přehled provozních výdajů města za rok 2025 dle položkových skupin (v Kč)

PROVOZNÍ VÝDAJE		2025
50	platy a podobné a související výdaje	551 507 981,69
51	neinvestiční nákupy a související výdaje	696 704 739,54
52	neinvestiční transfery soukromoprávním subjektům	526 655 038,99
53	neinvestiční transfery veřejným rozpočtům územní úrovně, platby daní	423 839 823,78
54	neinvestiční transfery obyvatelstvu	21 894 814,65
55	neinvestiční transfery a související platby do zahraničí	514 835,43
58	výdaje na náhrady za nezpůsobenou újmu	1 323,00
59	ostatní neinvestiční výdaje	5 430 209,99
Provozní výdaje celkem		2 226 548 767,07



Přehled provozních výdajů města za rok 2025 dle oddílů (v Kč)

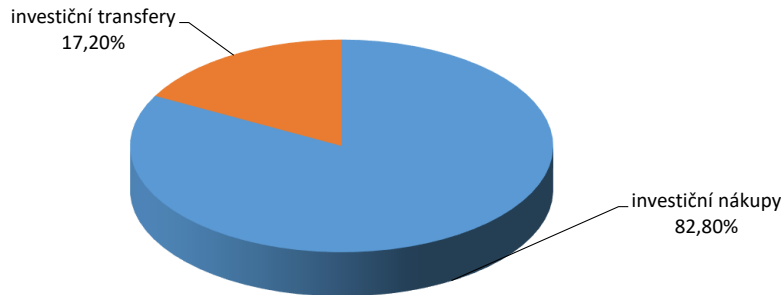
PROVOZNÍ VÝDAJE		2025
10	Zemědělství a lesní hospodářství	12 947 273,20
21	Průmysl, stavebnictví, obchod a služby	19 171 759,79
22	Doprava	366 244 476,71
23	Vodní hospodářství	2 448 790,52
31	Vzdělávání a školské služby (předškolní a základní vzdělání)	193 945 881,48
32	Vzdělávání a školské služby (vysokoškolské, umělecké a zájmové)	54 000,00
33	Kultura, církev a sdělovací prostředky	204 821 124,86
34	Sport a zájmová činnost	231 783 559,57
35	Zdravotnictví	33 453 861,50
36	Bydlení, komunální služby a územní rozvoj	218 142 058,34
37	Ochrana životního prostředí	205 709 083,17
39	Ostatní služby pro obyvatelstvo	95 000,00
43	Sociální služby a pomoc a společné činnosti v sociál. zabezpečení	47 445 015,77
52	Civilní připravenost na krizové stavy	2 199 786,68
53	Bezpečnost a veřejný pořádek	103 393 246,39
55	Požární ochrana a integrovaný záchranný systém	20 826 720,70
61	Státní moc, státní správa, územní samospráva a politické strany	457 611 455,46
62	Jiné veřejné služby a činnosti	493 470,00
63	Finanční operace	104 770 690,90
64	Ostatní činnosti	991 512,03
Provozní výdaje celkem		2 226 548 767,07



Přehled investičních výdajů města za rok 2025 dle položkových skupin (v Kč)

INVESTIČNÍ VÝDAJE		2025
61	investiční nákupy a související výdaje	615 546 216,60
63	investiční transfery	127 876 507,74
Investiční výdaje celkem		743 422 724,34

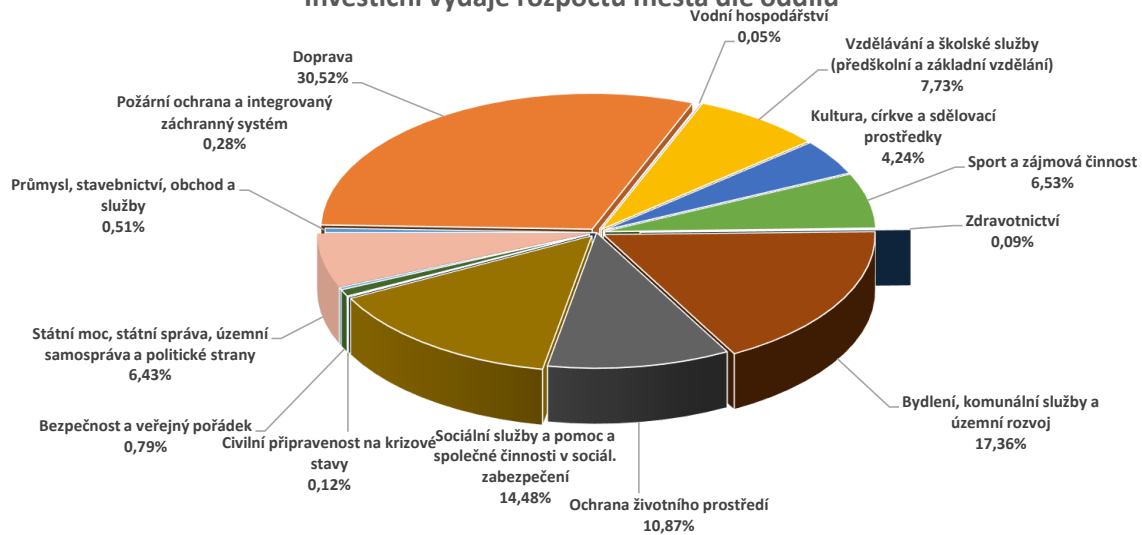
Investiční výdaje rozpočtu města dle položkových skupin



Přehled investičních výdajů města za rok 2025 dle oddílů (v Kč)

INVESTIČNÍ VÝDAJE		2025
21	Průmysl, stavebnictví, obchod a služby	3 771 654,00
22	Doprava	226 917 718,11
23	Vodní hospodářství	392 071,00
31	Vzdělávání a školské služby (předškolní a základní vzdělání)	57 447 433,16
33	Kultura, církev a sdělovací prostředky	31 503 070,01
34	Sport a zájmová činnost	48 517 221,86
35	Zdravotnictví	701 723,50
36	Bydlení, komunální služby a územní rozvoj	129 036 902,56
37	Ochrana životního prostředí	80 830 001,90
43	Sociální služby a pomoc a společné činnosti v sociál. zabezpečení	107 669 318,25
52	Civilní připravenost na krizové stavy	867 480,00
53	Bezpečnost a veřejný pořádek	5 892 612,84
55	Požární ochrana a integrovaný záchranný systém	2 050 359,64
61	Státní moc, státní správa, územní samospráva a politické strany	47 825 157,51
Investiční výdaje celkem		743 422 724,34

Investiční výdaje rozpočtu města dle oddílů



Rekapitulace v letech 2016 - 2025 v Kč

Příjmy		SK	SK	SK	SK	SK	SK	SK	SK	SK	
Třída	Název	2016	2017	2018	2019	2020	2021	2022	2023	2024	2025
1	Daňové příjmy	1 130 302 592,71	1 207 990 812,51	1 295 273 401,18	1 393 205 461,16	1 306 530 546,07	1 438 511 797,65	1 680 603 308,60	1 915 901 868,29	2 012 591 890,66	2 036 691 497,45
2	Nedaňové příjmy	255 173 185,10	233 287 456,25	250 449 847,68	258 028 979,16	284 120 659,08	255 288 398,54	312 760 384,22	363 455 602,85	405 237 092,41	439 060 109,31
3	Kapitálové příjmy	20 684 390,00	12 679 245,80	13 647 114,07	24 443 776,36	9 563 407,90	38 749 514,40	17 781 694,40	12 942 673,08	20 499 350,35	28 216 717,24
4	Přijaté transfery	110 046 992,12	142 822 079,81	204 491 983,72	155 209 415,83	296 567 955,29	242 160 768,65	267 583 410,75	367 697 755,46	191 082 485,77	360 640 426,52
CELKEM PŘÍJMY		1 516 207 159,93	1 596 779 594,37	1 763 862 346,65	1 830 887 632,51	1 896 782 568,34	1 974 710 479,24	2 278 728 797,97	2 659 997 899,68	2 629 410 819,19	2 864 608 750,52

Financování

Položka	2016	2017	2018	2019	2020	2021	2022	2023	2024	2025
8115 Nevýčerpané prostředky minulých let	-64 800 000,00	-33 629 857,76	96 743 814,98	-19 182 917,55	-121 406 650,38	-65 102 928,40	-25 612 553,10	-183 756 983,59	275 994 429,03	-156 074 584,03
8117 Aktivní krát.operace řízení likvidity	263 514 949,60	0,00	0,00	0,00	0,00	0,00	0,00	0,00	878 000 000,00	1 900 000 000,00
8118 Akt.dlouh.operace řízení likvidity-výdaje	0,00	0,00	0,00	0,00	0,00	0,00	0,00	0,00	-1 378 000 000,00	-1 650 000 000,00
8123 Přijaté půjčky	-289 645 580,56	52 559 009,37	43 546 894,98	78 379 024,47	43 308 628,01	210 564 975,51	306 666 720,63	258 889 872,59	124 325 751,95	129 313 897,67
8124 Uhrazené splátky půjček	0,00	-72 559 257,02	-121 336 992,23	-92 232 270,58	-121 639 181,76	-288 361 942,62	-75 303 932,39	-245 434 239,96	-38 386 737,25	-115 167 317,06
8901 Operace z peněžních účtů	-1 274 987,68	1 345 413,32	94 487,09	-6 800 467,32	2 476 261,13	-5 482 821,78	-859 222,15	286 358,69	-11 718 223,67	-2 709 255,69
CELKEM FINANCOVÁNÍ	-92 205 618,64	-52 284 692,09	19 048 204,82	-39 836 630,98	-197 260 943,00	-148 382 717,29	204 891 012,99	-170 014 992,27	-149 784 779,94	105 362 740,89

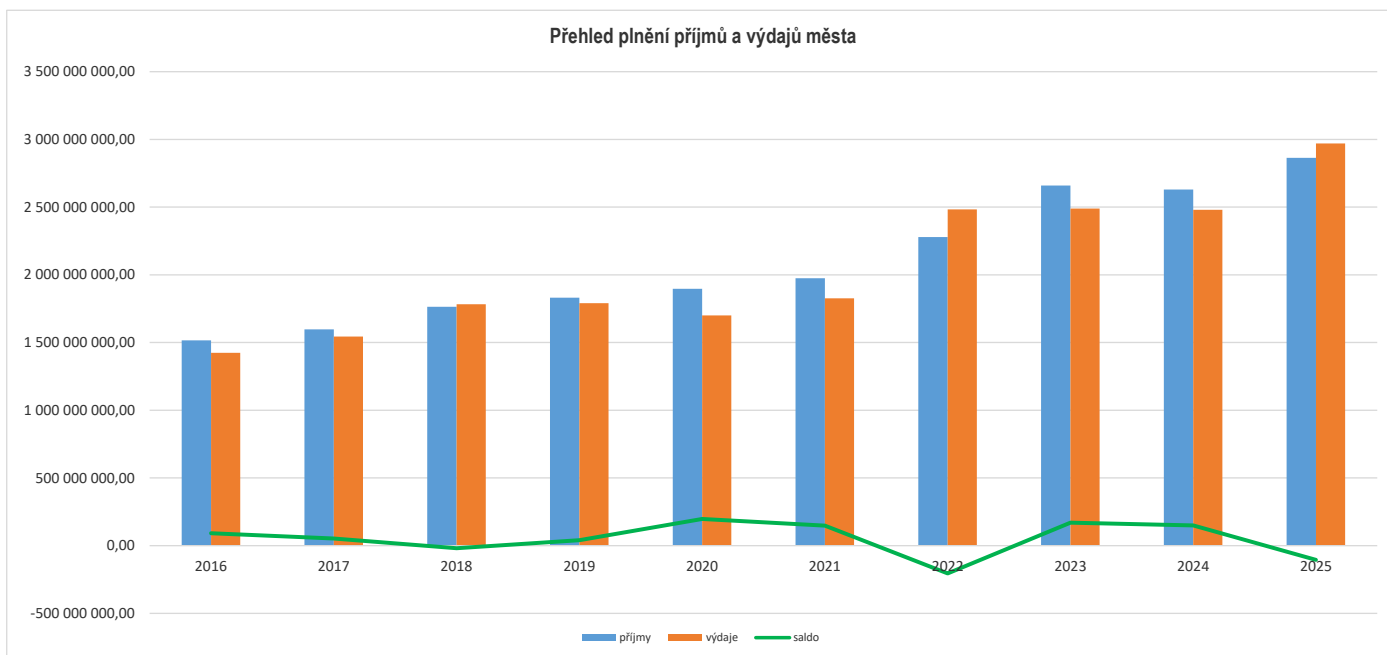
Příjmy:	1 516 207 159,93	1 596 779 594,37	1 763 862 346,65	1 830 887 632,51	1 896 782 568,34	1 974 710 479,24	2 278 728 797,97	2 659 997 899,68	2 629 410 819,19	2 864 608 750,52
Financování:	-92 205 618,64	-52 284 692,09	19 048 204,82	-39 836 630,98	-197 260 943,00	-148 382 717,29	204 891 012,99	-170 014 992,27	-149 784 779,94	105 362 740,89
Úhrn:	1 424 001 541,29	1 544 494 902,28	1 782 910 551,47	1 791 051 001,53	1 699 521 625,34	1 826 327 761,95	2 483 619 810,96	2 489 982 907,41	2 479 626 039,25	2 969 971 491,41

Výdaje

Oddíl	2016	2017	2018	2019	2020	2021	2022	2023	2024	2025
10 Zemědělství a lesní hospodářství	6 706 177,29	6 548 159,99	6 849 838,83	8 359 850,93	9 122 750,13	10 595 508,78	9 604 698,78	9 737 353,39	12 643 828,74	12 947 273,20
21 Průmysl, stavebnictví, obchod a služby	9 411 235,10	9 702 479,37	11 699 761,65	14 212 026,22	12 340 348,41	11 419 092,74	14 172 855,05	18 239 763,49	19 488 397,02	22 943 413,79
22 Doprava	312 150 693,91	269 875 625,04	309 716 875,12	407 291 037,94	316 955 875,63	343 661 877,24	577 601 556,15	638 709 058,08	430 381 660,55	593 162 194,82
23 Vodní hospodářství	5 613 535,03	21 856 510,44	53 388 187,98	7 391 368,19	7 226 224,79	3 033 195,69	7 525 152,38	5 885 628,53	4 511 727,79	2 840 861,52
31 Vzdělávání a školské služby	114 862 657,23	164 546 727,60	135 088 129,83	146 792 019,29	123 272 304,80	134 618 459,03	220 701 186,91	186 070 464,38	191 559 813,96	251 393 314,64
32 Vzdělávání a školské služby	176 110,00	33 216,70	30 799,00	33 000,00	20 500,00	31 400,00	31 000,00	33 100,00	35 039,00	54 000,00
33 Kultura, církev a sdělovací prostředky	118 061 117,24	150 919 684,41	181 543 931,27	148 445 401,87	154 634 437,03	162 716 287,10	213 422 829,63	198 832 115,02	209 425 041,62	236 324 194,87
34 Tělovýchova a zájmová činnost	135 275 449,82	127 421 494,61	163 632 528,02	125 506 365,29	119 891 716,73	169 172 380,32	174 512 404,04	224 733 289,19	315 894 832,83	280 300 781,43
35 Zdravotnictví	24 800 087,89	24 879 107,87	25 161 187,40	26 344 672,16	25 504 960,31	26 682 998,08	28 636 124,97	30 020 326,84	32 698 404,92	34 155 585,00
36 Bydlení, služby a územní rozvoj	159 297 231,28	166 728 351,49	212 471 241,37	204 355 460,63	226 152 559,69	241 547 239,11	436 007 877,16	284 908 090,43	274 425 886,81	347 178 960,90
37 Ochrana životního prostředí	126 028 938,92	161 327 367,92	227 975 293,02	177 218 772,80	178 324 695,24	210 932 158,09	233 615 748,19	220 641 989,21	277 679 250,36	286 539 085,07
39 Ostatní služby obyvatelstvu	0,00	0,00	0,00	0,00	0,00	25 000,00	20 000,00	65 000,00	60 000,00	95 000,00
43 Sociální péče a pomoc	22 486 571,89	24 949 766,18	19 796 194,59	24 666 562,20	25 511 753,80	29 886 378,64	43 879 553,81	48 963 776,75	49 288 408,10	155 114 334,02
52 Civilní nouzové plánování	1 987 226,22	16 353 724,17	1 484 009,55	1 291 207,65	6 910 345,57	3 448 380,11	2 182 034,82	2 087 101,45	1 661 034,47	3 067 266,68
53 Bezpečnost a veřejný pořádek	64 605 832,39	68 400 114,25	73 076 963,87	81 221 286,03	83 905 035,77	86 691 458,35	90 701 873,81	97 649 459,02	99 364 553,19	109 285 859,23
55 Požární ochr. a integ.záchr.systém	21 262 398,16	14 740 340,82	25 993 458,79	18 104 150,04	17 105 671,69	17 687 842,56	18 122 773,69	20 557 385,60	23 374 953,72	22 877 080,34
61 Územní samospráva a státní správa	253 756 034,35	269 079 916,25	300 164 798,01	345 602 048,82	335 907 829,70	338 468 898,03	359 198 839,11	400 143 983,08	447 112 073,02	505 436 612,97
62 Jiné veřejné služby	0,00	0,00	0,00	0,00	0,00	0,00	3 346 088,16	429 874,51	585 317,04	493 470,00
63 Finanční operace	47 113 104,12	47 132 315,17	34 438 430,83	53 950 835,46	55 601 257,54	35 013 822,06	49 797 638,79	98 581 416,24	88 853 706,82	104 770 690,90
64 Ostatní činnosti	407 140,45	0,00	398 922,34	264 936,01	1 133 358,51	695 386,02	539 575,51	3 693 732,20	582 109,29	991 512,03
CELKEM VÝDAJE	1 424 001 541,29	1 544 494 902,28	1 782 910 551,47	1 791 051 001,53	1 699 521 625,34	1 826 327 761,95	2 483 619 810,96	2 489 982 907,41	2 479 626 039,25	2 969 971 491,41

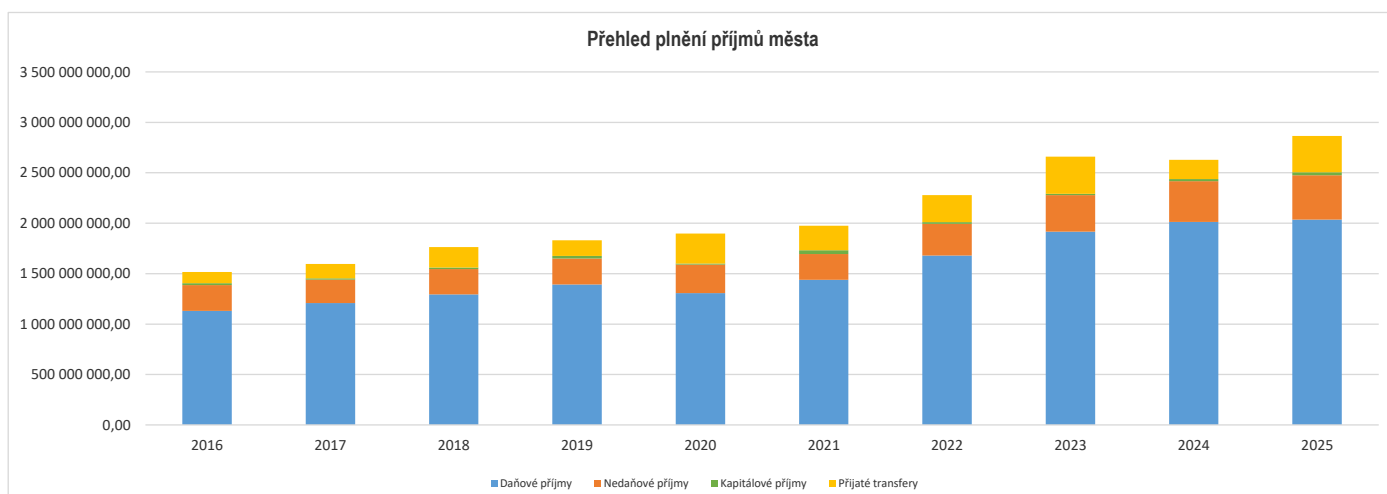
Příjmy a výdaje města v letech 2016 - 2025 (v Kč)

	2016	2017	2018	2019	2020	2021	2022	2023	2024	2025
příjmy	1 516 207 159,93	1 596 779 594,37	1 763 862 346,65	1 830 887 632,51	1 896 782 568,34	1 974 710 479,24	2 278 728 797,97	2 659 997 899,68	2 629 410 819,19	2 864 608 750,52
výdaje	1 424 001 541,29	1 544 494 902,28	1 782 910 551,47	1 791 051 001,53	1 699 521 625,34	1 826 327 761,95	2 483 619 810,96	2 489 982 907,41	2 479 626 039,25	2 969 971 491,41
saldo	92 205 618,64	52 284 692,09	-19 048 204,82	39 836 630,98	197 260 943,00	148 382 717,29	-204 891 012,99	170 014 992,27	149 784 779,94	-105 362 740,89



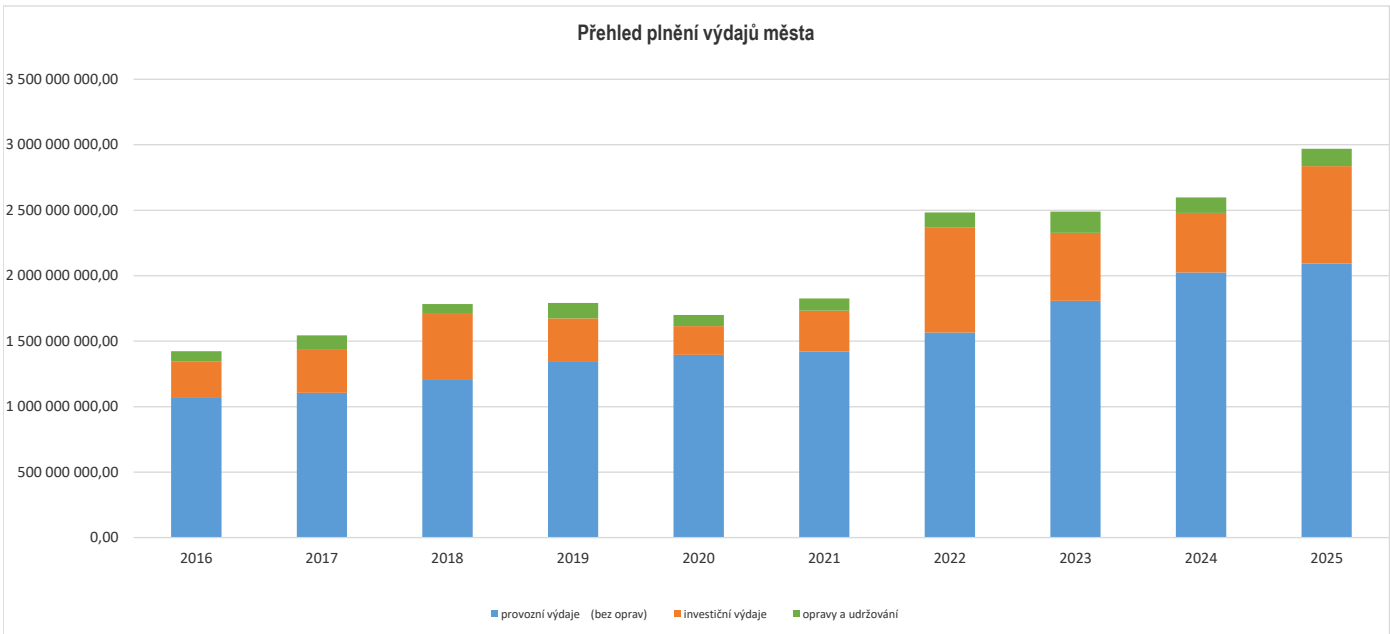
Příjmy města v letech 2016 - 2025 (v Kč)

Třída	Název	2016	2017	2018	2019	2020	2021	2022	2023	2024	2025
1	Daňové příjmy	1 130 302 592,71	1 207 990 812,51	1 295 273 401,18	1 393 205 461,16	1 306 530 546,07	1 438 511 797,65	1 680 603 308,60	1 915 901 868,29	2 012 591 890,66	2 036 691 497,45
2	Nedaňové příjmy	255 173 185,10	233 287 456,25	250 449 847,68	258 028 979,16	284 120 659,08	255 288 398,54	312 760 384,22	363 455 602,85	405 237 092,41	439 060 109,31
3	Kapitálové příjmy	20 684 390,00	12 679 245,80	13 647 114,07	24 443 776,36	9 563 407,90	38 749 514,40	17 781 694,40	12 942 673,08	20 499 350,35	28 216 717,24
4	Přijaté transfery	110 046 992,12	142 822 079,81	204 491 983,72	155 209 415,83	296 567 955,29	242 160 768,65	267 583 410,75	367 697 755,46	191 082 485,77	360 640 426,52
CELKEM PŘÍJMY		1 516 207 159,93	1 596 779 594,37	1 763 862 346,65	1 830 887 632,51	1 896 782 568,34	1 974 710 479,24	2 278 728 797,97	2 659 997 899,68	2 629 410 819,19	2 864 608 750,52



Výdaje města v letech 2016 - 2025 (v Kč)

	2016	2017	2018	2019	2020	2021	2022	2023	2024	2025
provozní výdaje (bez oprav)	1 066 264 229,54	1 106 265 746,62	1 203 533 072,64	1 341 606 938,61	1 395 687 524,22	1 420 123 180,95	1 566 646 993,21	1 808 127 919,94	2 024 750 523,32	2 092 693 055,01
opravy a udržování	77 193 391,31	104 145 643,42	74 051 102,67	116 543 364,08	84 042 380,93	92 970 445,53	117 783 479,76	162 602 620,70	117 667 534,98	133 855 712,06
investiční výdaje	280 543 920,44	334 083 512,24	505 326 376,16	332 900 698,84	219 791 720,19	313 234 135,47	799 189 337,99	519 252 366,77	454 757 847,93	743 422 724,34
CELKEM	1 424 001 541,29	1 544 494 902,28	1 782 910 551,47	1 791 051 001,53	1 699 521 625,34	1 826 327 761,95	2 483 619 810,96	2 489 982 907,41	2 597 175 906,23	2 969 971 491,41
opravy z celkového rozpočtu	25,12%	28,37%	32,50%	25,09%	17,88%	22,24%	36,92%	27,38%	22,04%	29,54%



Výdaje města v letech 2016 - 2025 dle oblastí (v Kč)

	2016	2017	2018	2019	2020	2021	2022	2023	2024	2025
10 Zemědělství	6 706 177,29	6 548 159,99	6 849 838,83	8 359 850,93	9 122 750,13	10 595 508,78	9 604 698,78	9 737 353,39	12 643 828,74	12 947 273,20
21 Průmysl, služby	9 411 235,10	9 702 479,37	11 699 761,65	14 212 026,22	12 340 348,41	11 419 092,74	14 172 855,05	18 239 763,49	19 488 397,02	22 943 413,79
22 Doprava	312 150 693,91	269 875 625,04	309 716 875,12	407 291 037,94	316 955 875,63	343 661 877,24	577 601 556,15	638 709 058,08	430 381 660,55	593 162 194,82
23 Vod.hospodářství	5 613 535,03	21 856 510,44	53 388 187,98	7 391 368,19	7 226 224,79	3 033 195,69	7 525 152,38	5 885 628,53	4 511 727,79	2 840 861,52
31 Vzdělávání	114 862 657,23	164 546 727,60	135 088 129,83	146 792 019,29	123 272 304,80	134 618 459,03	220 701 186,91	186 070 464,38	191 559 813,96	251 393 314,64
32 Vzdělávání	176 110,00	33 216,70	30 799,00	33 000,00	20 500,00	31 400,00	31 000,00	33 100,00	35 039,00	54 000,00
33 Kultura	118 061 117,24	150 919 684,41	181 543 931,27	148 445 401,87	154 634 437,03	162 716 287,10	213 422 829,63	198 832 115,02	209 425 041,62	236 324 194,87
34 Sport	135 275 449,82	127 421 494,61	163 632 528,02	125 506 365,29	119 891 716,73	169 172 380,32	174 512 404,04	224 733 289,19	315 894 832,83	280 300 781,43
35 Zdravotnictví	24 800 087,89	24 879 107,87	25 161 187,40	26 344 672,16	25 504 960,31	26 682 998,08	28 636 124,97	30 020 326,84	32 698 404,92	34 155 585,00
36 Bydlení	159 297 231,28	166 728 351,49	212 471 241,37	204 355 460,63	226 152 559,69	241 547 239,11	436 007 877,16	284 908 090,43	274 425 886,81	347 178 960,90
37 Ochrana ŽP	126 028 938,92	161 327 367,92	227 975 293,02	177 218 772,80	178 324 695,24	210 932 158,09	233 615 748,19	220 641 989,21	277 679 250,36	286 539 085,07
39 Ostatní služby	0,00	0,00	0,00	0,00	0,00	25 000,00	20 000,00	65 000,00	60 000,00	95 000,00
43 Sociální péče	22 486 571,89	24 949 766,18	19 796 194,59	24 666 562,20	25 511 753,80	29 886 378,64	43 879 553,81	48 963 776,75	49 288 408,10	155 114 334,02
52 Civilní plánování	1 987 226,22	16 353 724,17	1 484 009,55	1 291 207,65	6 910 345,57	3 448 380,11	2 182 034,82	2 087 101,45	1 661 034,47	3 067 266,68
53 Bezpečnost	64 605 832,39	68 400 114,25	73 076 963,87	81 221 286,03	83 905 035,77	86 691 458,35	90 701 873,81	97 649 459,02	99 364 553,19	109 285 859,23
55 Požární ochrana	21 262 398,16	14 740 340,82	25 993 458,79	18 104 150,04	17 105 671,69	17 687 842,56	18 122 773,69	20 557 385,60	23 374 953,72	22 877 080,34
61 Úz.samospráva	253 756 034,35	269 079 916,25	300 164 798,01	345 602 048,82	335 907 829,70	338 468 898,03	359 198 839,11	400 143 983,08	447 112 073,02	505 436 612,97
62 Jiné veř.sloužby	0,00	0,00	0,00	0,00	0,00	0,00	3 346 088,16	429 874,51	585 317,04	493 470,00
63 Finanční operace	47 113 104,12	47 132 315,17	34 438 430,83	53 950 835,46	55 601 257,54	35 013 822,06	49 797 638,79	98 581 416,24	88 853 706,82	104 770 690,90
64 Ostatní činnosti	407 140,45	0,00	398 922,34	264 936,01	1 133 358,51	695 386,02	539 575,51	3 693 732,20	582 109,29	991 512,03
CELKEM	1 424 001 541,29	1 544 494 902,28	1 782 910 551,47	1 791 051 001,53	1 699 521 625,34	1 826 327 761,95	2 483 619 810,96	2 489 982 907,41	2 479 626 039,25	2 969 971 491,41

Výdaje města v letech 2016 - 2025 dle položkových skupin (v Kč)

	2016	2017	2018	2019	2020	2021	2022	2023	2024	2025
50 Platby a podobné a související výdaje	300 583 787,62	316 472 864,06	357 689 190,97	385 479 934,61	408 141 317,62	419 615 960,52	439 495 276,63	478 098 414,15	508 726 690,97	551 507 981,69
51 Neinvestiční nákupy a související výdaje	463 084 231,30	485 939 901,14	485 173 354,60	604 136 213,70	590 210 065,48	627 360 572,04	573 995 322,66	660 631 345,84	653 351 809,94	696 704 739,54
52 Neinvestiční transfery soukromoprávním subjektům	161 530 382,04	162 282 063,42	173 776 658,28	184 603 580,43	171 192 412,99	184 354 865,94	350 743 431,29	448 735 570,74	504 086 600,03	526 655 038,99
53 Neinvestiční transfery veřejným rozpočtům územní úrovně, platby daní	196 448 989,40	224 355 328,22	237 767 467,40	256 337 671,00	279 849 325,30	253 749 941,87	285 188 227,45	353 610 437,95	331 205 249,00	423 839 823,78
54 Neinvestiční transfery obyvatelstvu	9 677 075,00	9 996 058,30	11 427 934,00	13 519 272,74	16 566 518,26	15 154 941,94	20 248 649,30	18 989 157,82	19 908 045,87	21 894 814,65
55 Neinvestiční transfery a souvis. platby do zahraničí	58 431,64	236 713,60	187 186,60	0,00	0,00	0,00	0,00	0,00	0,00	514 835,43
56 Neinvestiční půjčené prostředky	0,00	0,00	0,00	0,00	0,00	0,00	4 000 000,00	0,00	0,00	0,00
58 Výdaje na náhrady za nezpůsobenou újmu	0,00	0,00	0,00	136 880,80	88 071,00	324 262,00	310 272,00	233 640,00	157 145,00	1 323,00
59 Ostatní neinvestiční výdaje	12 074 723,85	11 128 461,30	11 562 383,46	13 936 749,41	13 682 194,50	12 533 082,17	10 449 293,64	10 431 974,14	7 432 650,51	5 430 209,99
6x Investiční nákupy a související výdaje	280 543 920,44	334 083 512,24	505 326 376,16	332 900 698,84	219 791 720,19	313 234 135,47	799 189 337,99	519 252 366,77	454 757 847,93	743 422 724,34
CELKEM	1 424 001 541,29	1 544 494 902,28	1 782 910 551,47	1 791 051 001,53	1 699 521 625,34	1 826 327 761,95	2 483 619 810,96	2 489 982 907,41	2 479 626 039,25	2 969 971 491,41

Přehled plnění výdajů města dle druhu výdaje

