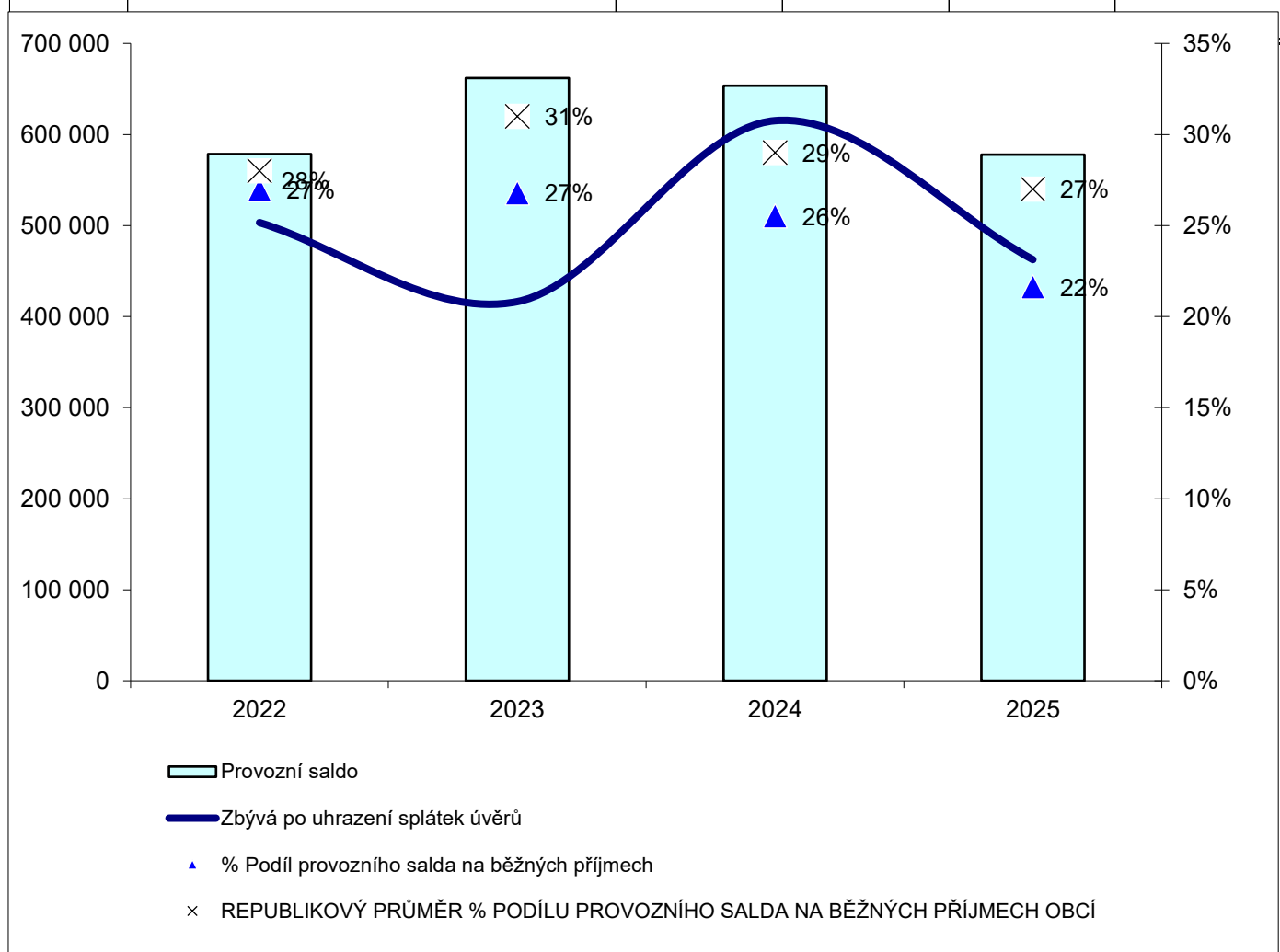


Vývoj provozního salda

v tis. Kč

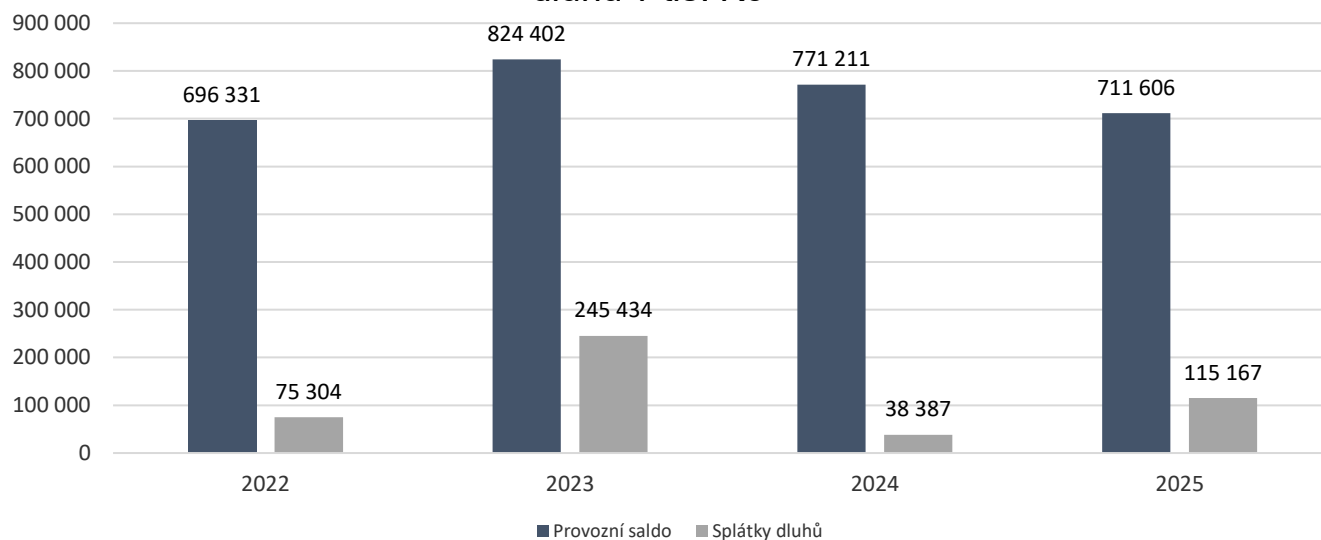
dle druhového třídění)		2022	2023	2024	2025
1+2+41	Běžné příjmy celkem	2 145 194	2 469 926	2 560 744	2 670 444
5171	Opravy majetku	117 783	162 603	117 668	133 856
5	Běžné (provozní) výdaje mimo opravy	1 566 647	1 808 128	1 907 201	2 092 693
Provozní saldo		578 547	661 798	653 543	577 751
8124	Uhrazené splátky půjček	-75 304	-245 434	-38 387	-115 167
Zbývá po uhrazení splátek úvěrů		503 243	416 364	615 156	462 584
% Podíl provozního salda na běžných příjmech		27%	27%	26%	22%
REPUBLIKOVÝ PRŮMĚR % PODÍLU PROVOZNIHO SALDA NA BĚŽNÝCH PŘÍJMECH OBCÍ		28%	31%	29%	27%
Stav na běžných účtech		746 838	930 595	654 601	810 675



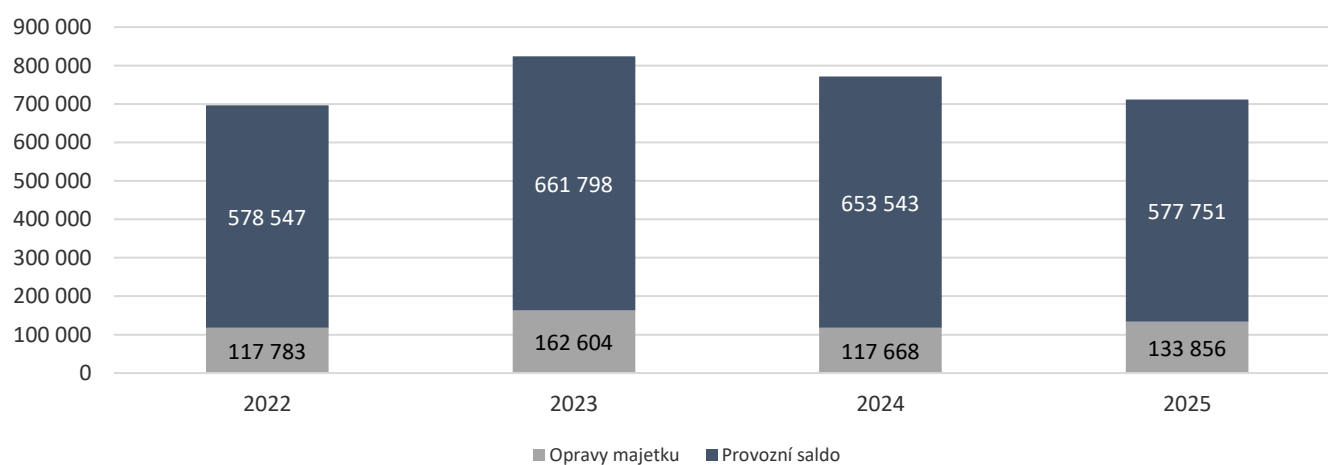
Komentář k provoznímu saldu:

Provozní saldo je jeden z klíčových údajů pro sledování finančního zdraví města, představuje rozdíl mezi běžnými příjmy (včetně neinvestičních dotací) a běžnými výdaji. Běžné výdaje jsou výdaje na provoz a údržbu očištěné o výdaje na obnovu majetku - neinvestiční opravy. Provozní saldo hospodaření znamená fakticky vlastní finance, které ročně zbývají na "volnou útratu", tedy na investice, na splátky dluhů či na úspory a tedy na tvorbu rezerv.

Provozní saldo včetně oprav majetku s vyjádřením splátek dluhů v tis. Kč



Struktura provozního salda v tis. Kč



Celkový finanční prostor z běžných příjmů za rok 2025 v tis. Kč

