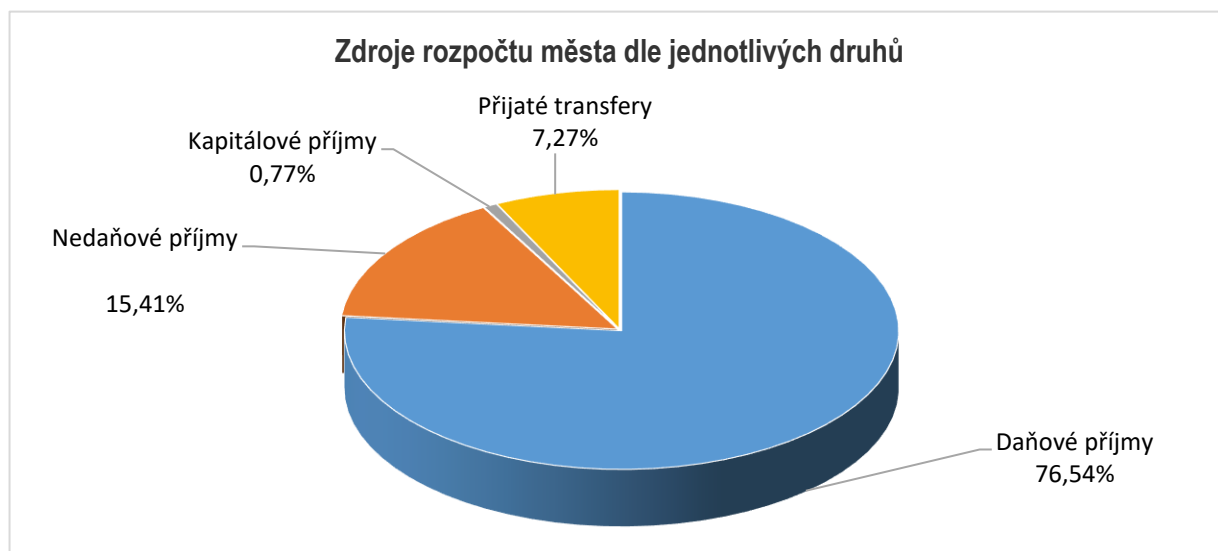
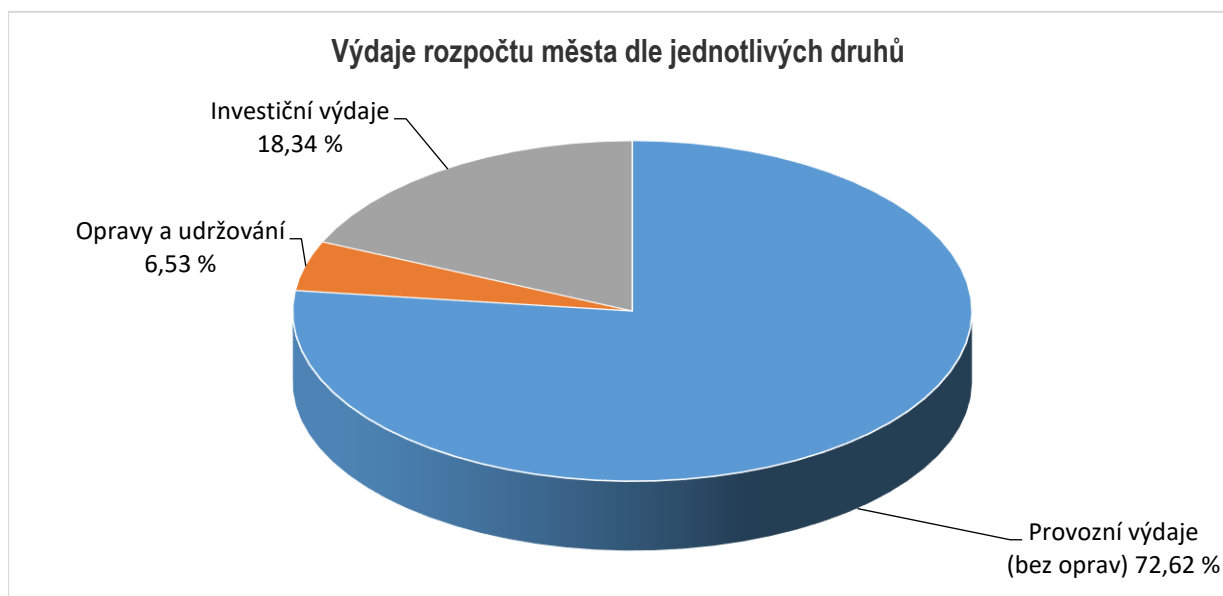


Přehled příjmů a výdajů města za rok 2024 dle jednotlivých druhů (v Kč)

PŘÍJMY		2024
1	Daňové příjmy	2 012 591 890,66
2	Nedaňové příjmy	405 237 092,41
3	Kapitálové příjmy	20 499 350,35
4	Přijaté transfery	191 082 485,77
Úhrn zdrojů pro použití v roce 2024		2 629 410 819,19

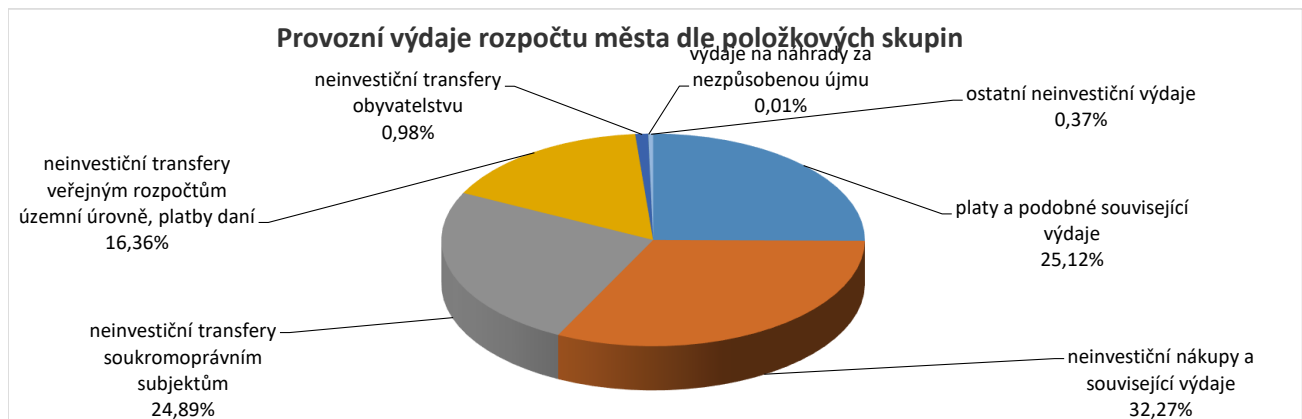


VÝDAJE		2024
5	Provozní výdaje (bez oprav)	1 907 200 656,34
5	Opravy a udržování	117 667 534,98
6	Investiční výdaje	454 757 847,93
Výdaje celkem		2 479 626 039,25



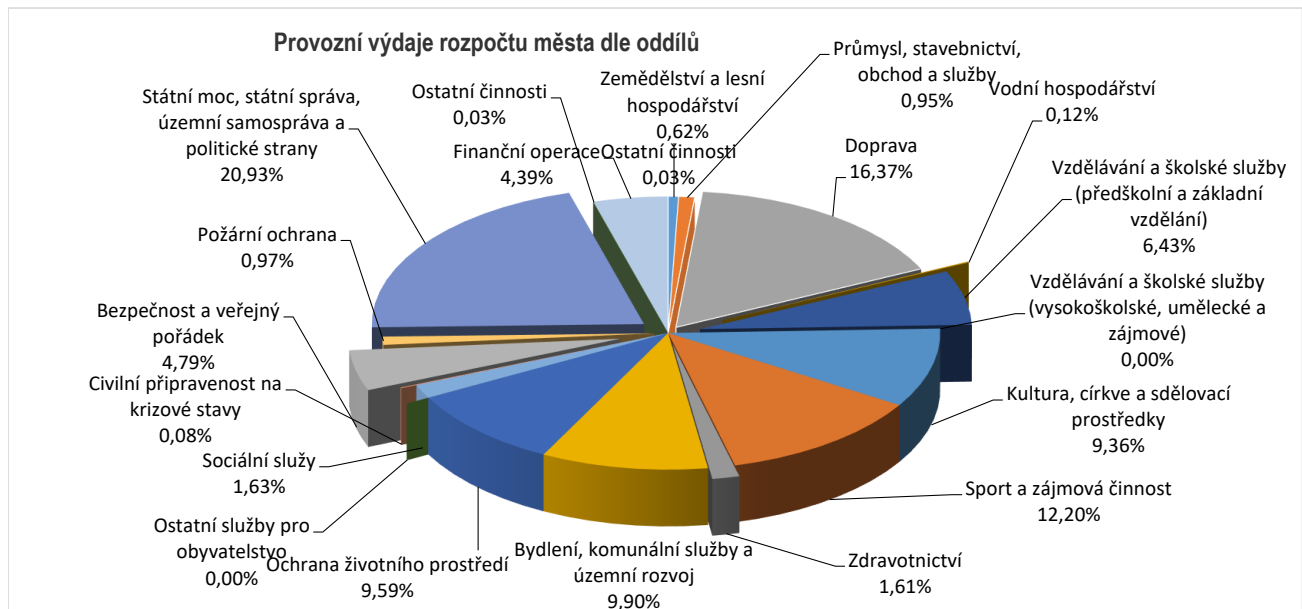
Přehled provozních výdajů města za rok 2024 dle položkových skupin (v Kč)

PROVOZNÍ VÝDAJE		2024
50	platy a podobné a související výdaje	508 726 690,97
51	neinvestiční nákupy a související výdaje	653 351 809,94
52	neinvestiční transfery soukromoprávním subjektům	504 086 600,03
53	neinvestiční transfery veřejným rozpočtům územní úrovně, platby daní	331 205 249,00
54	neinvestiční transfery obyvatelstvu	19 908 045,87
58	výdaje na náhrady za nezpůsobenou újmu	157 145,00
59	ostatní neinvestiční výdaje	7 432 650,51
Provozní výdaje celkem		2 024 868 191,32



Přehled provozních výdajů města za rok 2024 dle oddílů (v Kč)

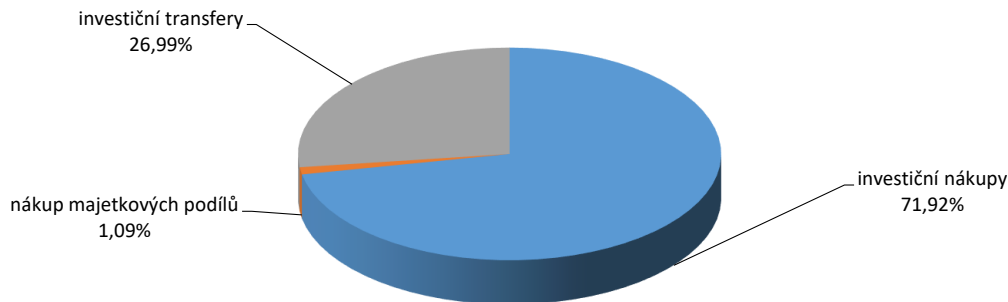
PROVOZNÍ VÝDAJE		2024
10	Zemědělství a lesní hospodářství	12 482 741,74
21	Průmysl, stavebnictví, obchod a služby	19 180 402,02
22	Doprava	331 465 021,85
23	Vodní hospodářství	2 371 169,89
31	Vzdělávání a školské služby (předškolní a základní vzdělání)	130 261 077,17
32	Vzdělávání a školské služby (vysokoškolské, umělecké a zájmové)	35 039,00
33	Kultura, církev a sdělovací prostředky	189 545 681,02
34	Sport a zájmová činnost	247 083 480,73
35	Zdravotnictví	32 616 651,92
36	Bydlení, komunální služby a územní rozvoj	200 424 022,57
37	Ochrana životního prostředí	194 219 814,56
39	Ostatní služby pro obyvatelstvo	60 000,00
43	Sociální služby a pomoc a společné činnosti v sociál. zabezpečení	32 962 986,81
61	Civilní připravenost na krizové stavy	1 661 034,47
53	Bezpečnost a veřejný pořádek	97 012 286,35
55	Požární ochrana a integrovaný záchranný systém	19 603 084,72
61	Státní moc, státní správa, územní samospráva a politické strany	423 862 563,35
62	Jiné veřejné služby a činnosti	585 317,04
63	Finanční operace	88 853 706,82
64	Ostatní činnosti	582 109,29
Provozní výdaje celkem		2 024 868 191,32



Přehled investičních výdajů města za rok 2024 dle položkových skupin (v Kč)

INVESTIČNÍ VÝDAJE		2024
61	investiční nákupy a související výdaje	327 053 729,08
62	nákup majetkových podílů	4 950 000,00
63	investiční transfery	122 754 118,85
Investiční výdaje celkem		454 757 847,93

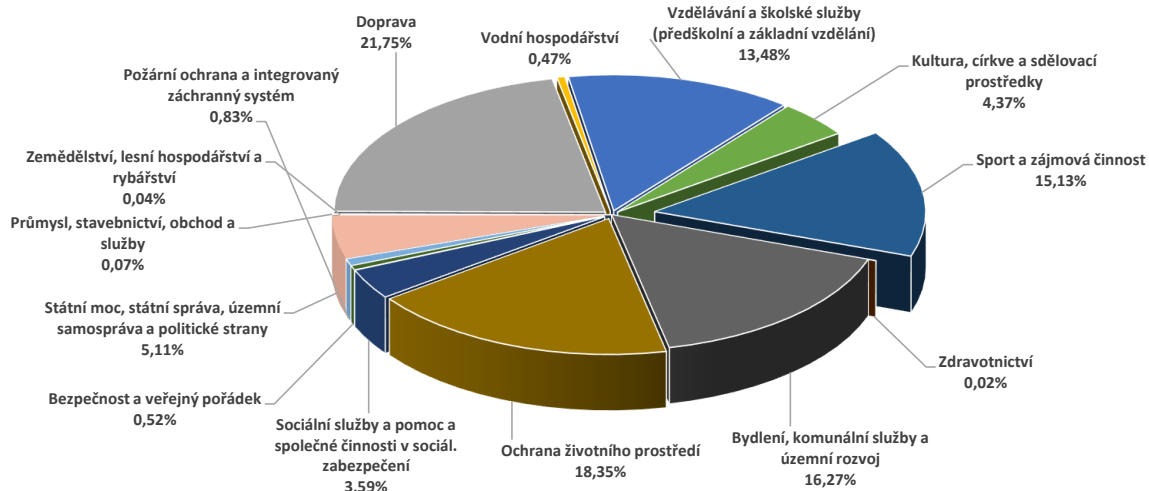
Investiční výdaje rozpočtu města dle položkových skupin



Přehled investičních výdajů města za rok 2024 dle oddílů (v Kč)

INVESTIČNÍ VÝDAJE		2024
10	Zemědělství, lesní hospodářství a rybářství	161 087,00
21	Průmysl, stavebnictví, obchod a služby	307 995,00
22	Doprava	98 916 638,70
23	Vodní hospodářství	2 140 557,90
31	Vzdělávání a školské služby (předškolní a základní vzdělání)	61 298 736,79
33	Kultura, církev a sdělovací prostředky	19 879 360,60
34	Sport a zájmová činnost	68 811 352,10
35	Zdravotnictví	81 753,00
36	Bydlení, komunální služby a územní rozvoj	74 001 864,24
37	Ochrana životního prostředí	83 459 435,80
43	Sociální služby a pomoc a společné činnosti v sociál. zabezpečení	16 325 421,29
53	Bezpečnost a veřejný pořádek	2 352 266,84
55	Požární ochrana a integrovaný záchranný systém	3 771 869,00
61	Státní moc, státní správa, územní samospráva a politické strany	23 249 509,67
Investiční výdaje celkem		454 757 847,93

Investiční výdaje rozpočtu města dle oddílů



Rekapitulace v letech 2015 - 2024 v Kč

Příjmy		SK	SK	SK	SK	SK	SK	SK	SK	SK	SK
Třída	Název	2015	2016	2017	2018	2019	2020	2021	2022	2023	2024
1	Daňové příjmy	1 045 223 435,47	1 130 302 592,71	1 207 990 812,51	1 295 273 401,18	1 393 205 461,16	1 306 530 546,07	1 438 511 797,65	1 680 603 308,60	1 915 901 868,29	2 012 591 890,66
2	Nedaňové příjmy	248 624 923,37	255 173 185,10	233 287 456,25	250 449 847,68	258 028 979,16	284 120 659,08	255 288 398,54	312 760 384,22	363 455 602,85	405 237 092,41
3	Kapitálové příjmy	31 215 277,00	20 684 390,00	12 679 245,80	13 647 114,07	24 443 776,36	9 563 407,90	38 749 514,40	17 781 694,40	12 942 673,08	20 499 350,35
4	Přijaté transfery	165 761 483,26	110 046 992,12	142 822 079,81	204 491 983,72	155 209 415,83	296 567 955,29	242 160 768,65	267 583 410,75	367 697 755,46	191 082 485,77
CELKEM PŘÍJMY		1 490 825 119,10	1 516 207 159,93	1 596 779 594,37	1 763 862 346,65	1 830 887 632,51	1 896 782 568,34	1 974 710 479,24	2 278 728 797,97	2 659 997 899,68	2 629 410 819,19

Financování

Položka	2015	2016	2017	2018	2019	2020	2021	2022	2023	2024
8115 Nevýčerpané prostředky minulých let	-65 175 626,20	-64 800 000,00	-33 629 857,76	96 743 814,98	-19 182 917,55	-121 406 650,38	-65 102 928,40	-25 612 553,10	-183 756 983,59	275 994 429,03
8117 Aktivní krát.operace řízení likvidity	0,00	263 514 949,60	0,00	0,00	0,00	0,00	0,00	0,00	0,00	878 000 000,00
8118 Akt.dlouh.operace řízení likvidity-výdaje	0,00	0,00	0,00	0,00	0,00	0,00	0,00	0,00	0,00	-1 378 000 000,00
8123 Přijaté půjčky	-81 231 668,90	-289 645 580,56	52 559 009,37	43 546 894,98	78 379 024,47	43 308 628,01	210 564 975,51	306 666 720,63	258 889 872,59	124 325 751,95
8124 Uhrazené splátky půjček	179 992 321,28	0,00	-72 559 257,02	-121 336 992,23	-92 232 270,58	-121 639 181,76	-288 361 942,62	-75 303 932,39	-245 434 239,96	-38 386 737,25
8901 Operace z peněžních účtů	-916 203,22	-1 274 987,68	1 345 413,32	94 487,09	-6 800 467,32	2 476 261,13	-5 482 821,78	-859 222,15	286 358,69	-11 718 223,67
CELKEM FINANCOVÁNÍ	32 668 822,96	-92 205 618,64	-52 284 692,09	19 048 204,82	-39 836 630,98	-197 260 943,00	-148 382 717,29	204 891 012,99	-170 014 992,27	-149 784 779,94

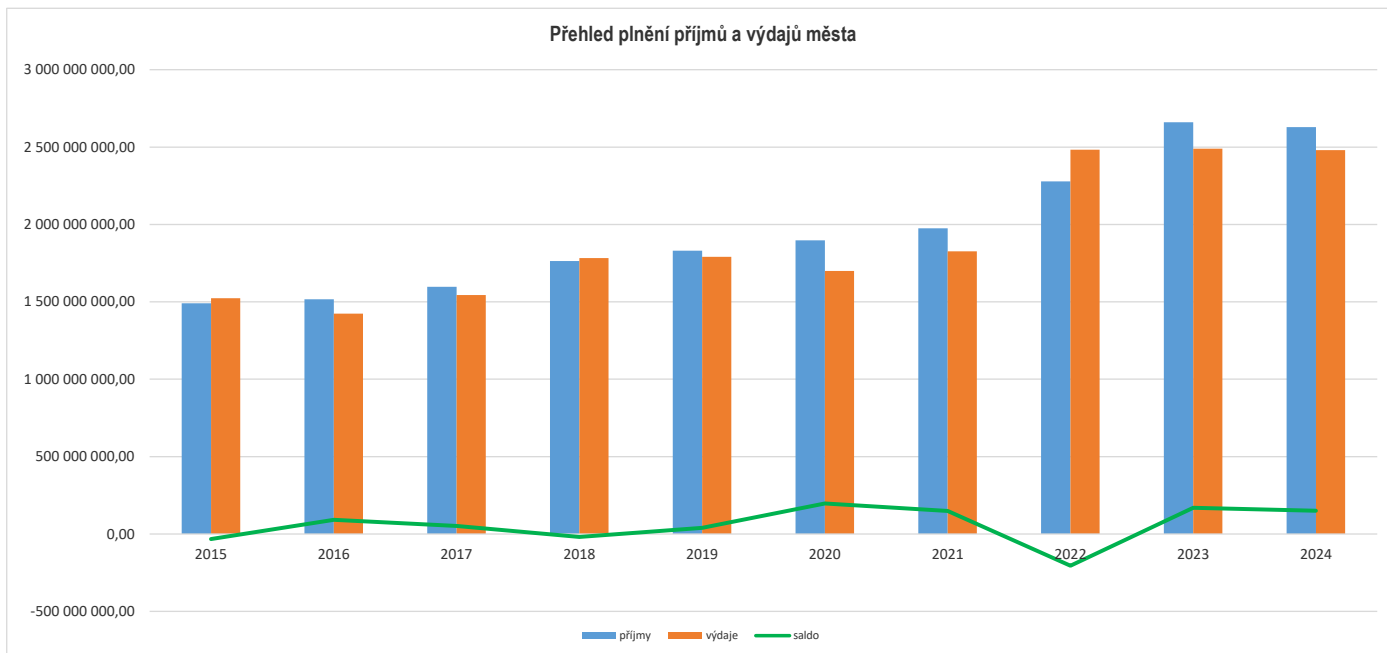
Příjmy:	1 490 825 119,10	1 516 207 159,93	1 596 779 594,37	1 763 862 346,65	1 830 887 632,51	1 896 782 568,34	1 974 710 479,24	2 278 728 797,97	2 659 997 899,68	2 629 410 819,19
Financování:	32 668 822,96	-92 205 618,64	-52 284 692,09	19 048 204,82	-39 836 630,98	-197 260 943,00	-148 382 717,29	204 891 012,99	-170 014 992,27	-149 784 779,94
Úhrn:	1 523 493 942,06	1 424 001 541,29	1 544 494 902,28	1 782 910 551,47	1 791 051 001,53	1 699 521 625,34	1 826 327 761,95	2 483 619 810,96	2 489 982 907,41	2 479 626 039,25

Výdaje

Oddíl	2015	2016	2017	2018	2019	2020	2021	2022	2023	2024
10 Zemědělství a lesní hospodářství	6 557 961,30	6 706 177,29	6 548 159,99	6 849 838,83	8 359 850,93	9 122 750,13	10 595 508,78	9 604 698,78	9 737 353,39	12 643 828,74
21 Průmysl, stavebnictví, obchod a služby	8 307 177,45	9 411 235,10	9 702 479,37	11 699 761,65	14 212 026,22	12 340 348,41	11 419 092,74	14 172 855,05	18 239 763,49	19 488 397,02
22 Doprava	340 579 653,38	312 150 693,91	269 875 625,04	309 716 875,12	407 291 037,94	316 955 875,63	343 661 877,24	577 601 556,15	638 709 058,08	430 381 660,55
23 Vodní hospodářství	7 486 827,60	5 613 535,03	21 856 510,44	53 388 187,98	7 391 368,19	7 226 224,79	3 033 195,69	7 525 152,38	5 885 628,53	4 511 727,79
31 Vzdělávání a školské služby	142 021 456,32	114 862 657,23	164 546 727,60	135 088 129,83	146 792 019,29	123 272 304,80	134 618 459,03	220 701 186,91	186 070 464,38	191 559 813,96
32 Vzdělávání a školské služby	225 000,00	176 110,00	33 216,70	30 799,00	33 000,00	20 500,00	31 400,00	31 000,00	33 100,00	35 039,00
33 Kultura, církev a sdělovací prostředky	124 553 068,06	118 061 117,24	150 919 684,41	181 543 931,27	148 445 401,87	154 634 437,03	162 716 287,10	213 422 829,63	198 832 115,02	209 425 041,62
34 Tělovýchova a zájmová činnost	118 573 213,11	135 275 449,82	127 421 494,61	163 632 528,02	125 506 365,29	119 891 716,73	169 172 380,32	174 512 404,04	224 733 289,19	315 894 832,83
35 Zdravotnictví	23 655 425,31	24 800 087,89	24 879 107,87	25 161 187,40	26 344 672,16	25 504 960,31	26 682 998,08	28 636 124,97	30 020 326,84	32 698 404,92
36 Bydlení, služby a územní rozvoj	210 083 814,26	159 297 231,28	166 728 351,49	212 471 241,37	204 355 460,63	226 152 559,69	241 547 239,11	436 007 877,16	284 908 090,43	274 425 886,81
37 Ochrana životního prostředí	130 302 760,64	126 028 938,92	161 327 367,92	227 975 293,02	177 218 772,80	178 324 695,24	210 932 158,09	233 615 748,19	220 641 989,21	277 679 250,36
39 Ostatní služby obyvatelstvu	0,00	0,00	0,00	0,00	0,00	0,00	25 000,00	20 000,00	65 000,00	60 000,00
43 Sociální péče a pomoc	23 634 756,32	22 486 571,89	24 949 766,18	19 796 194,59	24 666 562,20	25 511 753,80	29 886 378,64	43 879 553,81	48 963 776,75	49 288 408,10
52 Civilní nouzové plánování	1 277 800,01	1 987 226,22	16 353 724,17	1 484 009,55	1 291 207,65	6 910 345,57	3 448 380,11	2 182 034,82	2 087 101,45	1 661 034,47
53 Bezpečnost a veřejný pořádek	55 364 133,77	64 605 832,39	68 400 114,25	73 076 963,87	81 221 286,03	83 905 035,77	86 691 458,35	90 701 873,81	97 649 459,02	99 364 553,19
55 Požární ochr. a integ.záchr.systém	15 243 205,82	21 262 398,16	14 740 340,82	25 993 458,79	18 104 150,04	17 105 671,69	17 687 842,56	18 122 773,69	20 557 385,60	23 374 953,72
61 Územní samospráva a státní správa	257 365 126,56	253 756 034,35	269 079 916,25	300 164 798,01	345 602 048,82	335 907 829,70	338 468 898,03	359 198 839,11	400 143 983,08	447 112 073,02
62 Jiné veřejné služby	0,00	0,00	0,00	0,00	0,00	0,00	0,00	3 346 088,16	429 874,51	585 317,04
63 Finanční operace	57 675 346,24	47 113 104,12	47 132 315,17	34 438 430,83	53 950 835,46	55 601 257,54	35 013 822,06	49 797 638,79	98 581 416,24	88 853 706,82
64 Ostatní činnosti	587 215,91	407 140,45	0,00	398 922,34	264 936,01	1 133 358,51	695 386,02	539 575,51	3 693 732,20	582 109,29
CELKEM VÝDAJE	1 523 493 942,06	1 424 001 541,29	1 544 494 902,28	1 782 910 551,47	1 791 051 001,53	1 699 521 625,34	1 826 327 761,95	2 483 619 810,96	2 489 982 907,41	2 479 626 039,25

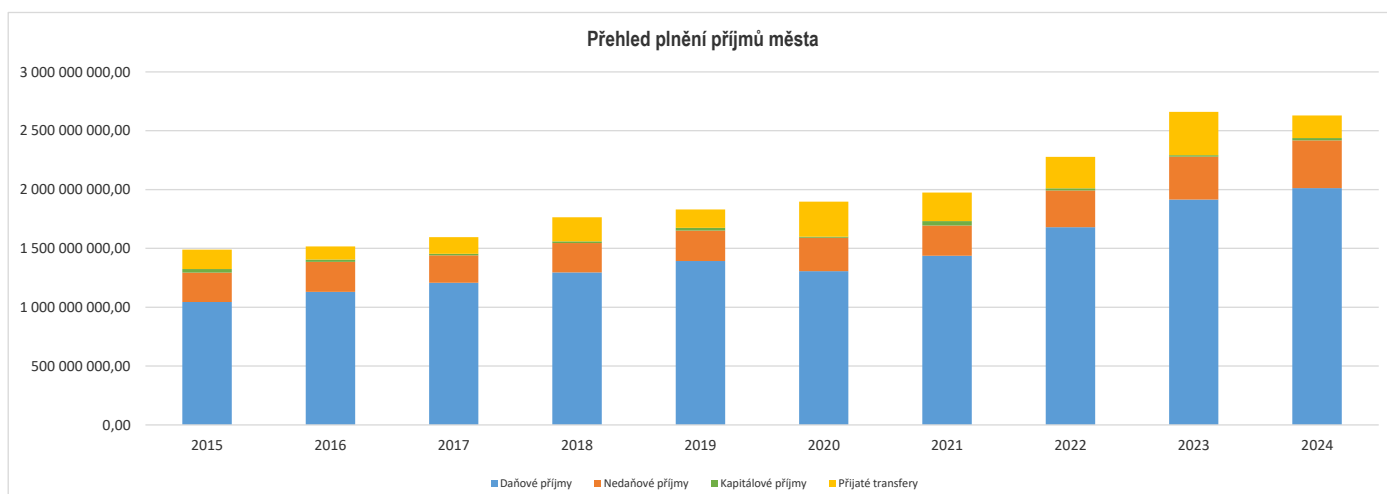
Příjmy a výdaje města v letech 2015 - 2024 (v Kč)

	2015	2016	2017	2018	2019	2020	2021	2022	2023	2024
příjmy	1 490 825 119,10	1 516 207 159,93	1 596 779 594,37	1 763 862 346,65	1 830 887 632,51	1 896 782 568,34	1 974 710 479,24	2 278 728 797,97	2 659 997 899,68	2 629 410 819,19
výdaje	1 523 493 942,06	1 424 001 541,29	1 544 494 902,28	1 782 910 551,47	1 791 051 001,53	1 699 521 625,34	1 826 327 761,95	2 483 619 810,96	2 489 982 907,41	2 479 626 039,25
saldo	-32 668 822,96	92 205 618,64	52 284 692,09	-19 048 204,82	39 836 630,98	197 260 943,00	148 382 717,29	-204 891 012,99	170 014 992,27	149 784 779,94



Příjmy města v letech 2015 - 2024 (v Kč)

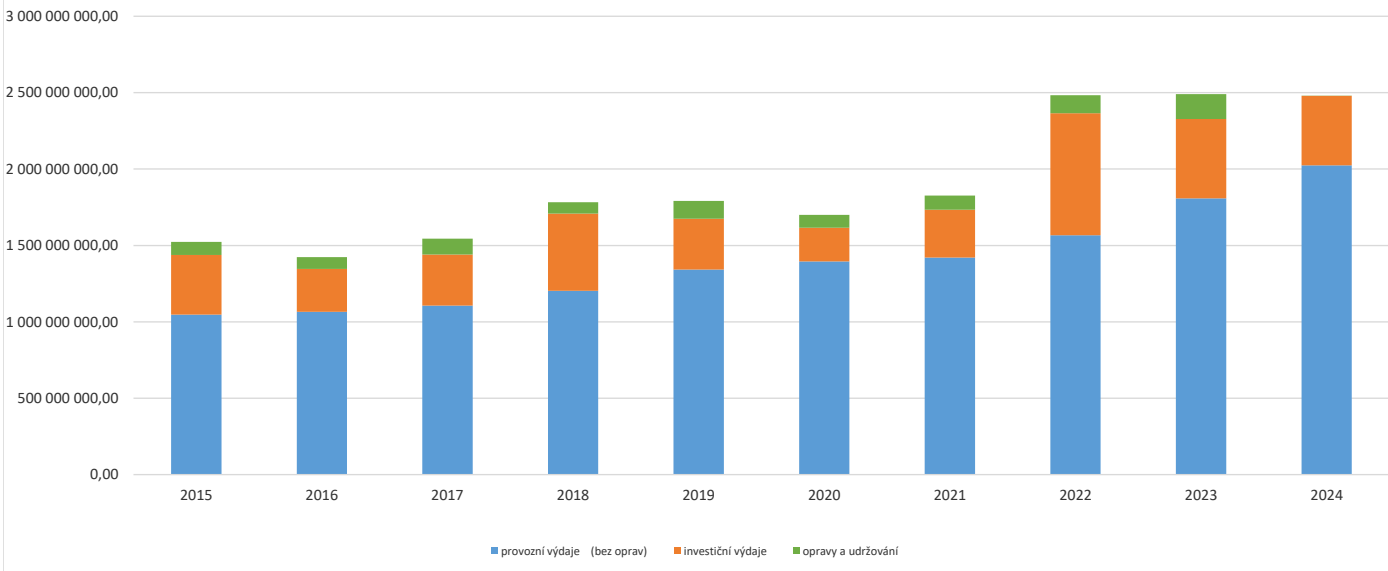
Třída	Název	2015	2016	2017	2018	2019	2020	2021	2022	2023	2024
1	Daňové příjmy	1 045 223 435,47	1 130 302 592,71	1 207 990 812,51	1 295 273 401,18	1 393 205 461,16	1 306 530 546,07	1 438 511 797,65	1 680 603 308,60	1 915 901 868,29	2 012 591 890,66
2	Nedaňové příjmy	248 624 923,37	255 173 185,10	233 287 456,25	250 449 847,68	258 028 979,16	284 120 659,08	255 288 398,54	312 760 384,22	363 455 602,85	405 237 092,41
3	Kapitálové příjmy	31 215 277,00	20 684 390,00	12 679 245,80	13 647 114,07	24 443 776,36	9 563 407,90	38 749 514,40	17 781 694,40	12 942 673,08	20 499 350,35
4	Přijaté transfery	165 761 483,26	110 046 992,12	142 822 079,81	204 491 983,72	155 209 415,83	296 567 955,29	242 160 768,65	267 583 410,75	367 697 755,46	191 082 485,77
CELKEM PŘÍJMY		1 490 825 119,10	1 516 207 159,93	1 596 779 594,37	1 763 862 346,65	1 830 887 632,51	1 896 782 568,34	1 974 710 479,24	2 278 728 797,97	2 659 997 899,68	2 629 410 819,19



Výdaje města v letech 2015 - 2024 (v Kč)

	2015	2016	2017	2018	2019	2020	2021	2022	2023	2024
provozní výdaje (bez oprav)	1 047 736 945,34	1 066 264 229,54	1 106 265 746,62	1 203 533 072,64	1 341 606 938,61	1 395 687 524,22	1 420 123 180,95	1 566 646 993,21	1 808 127 919,94	2 024 750 523,32
opravy a udržování	85 387 993,09	77 193 391,31	104 145 643,42	74 051 102,67	116 543 364,08	84 042 380,93	92 970 445,53	117 783 479,76	162 602 620,70	117 668,00
investiční výdaje	390 369 003,63	280 543 920,44	334 083 512,24	505 326 376,16	332 900 698,84	219 791 720,19	313 234 135,47	799 189 337,99	519 252 366,77	454 757 847,93
CELKEM	1 523 493 942,06	1 424 001 541,29	1 544 494 902,28	1 782 910 551,47	1 791 051 001,53	1 699 521 625,34	1 826 327 761,95	2 483 619 810,96	2 489 982 907,41	2 479 626 039,25
opravy z celkového rozpočtu	31,23%	25,12%	28,37%	32,50%	25,09%	17,88%	22,24%	36,92%	27,38%	18,34%

Přehled plnění výdajů města



Výdaje města v letech 2015 - 2024 dle oblastí (v Kč)

	2015	2016	2017	2018	2019	2020	2021	2022	2023	2024
10 Zemědělství	6 557 961,30	6 706 177,29	6 548 159,99	6 849 838,83	8 359 850,93	9 122 750,13	10 595 508,78	9 604 698,78	9 737 353,39	12 643 828,74
21 Průmysl, služby	8 307 177,45	9 411 235,10	9 702 479,37	11 699 761,65	14 212 026,22	12 340 348,41	11 419 092,74	14 172 855,05	18 239 763,49	19 488 397,02
22 Doprava	340 579 653,38	312 150 693,91	269 875 625,04	309 716 875,12	407 291 037,94	316 955 875,63	343 661 877,24	577 601 556,15	638 709 058,08	430 381 660,55
23 Vod.hospodářství	7 486 827,60	5 613 535,03	21 856 510,44	53 388 187,98	7 391 368,19	7 226 224,79	3 033 195,69	7 525 152,38	5 885 628,53	4 511 727,79
31 Vzdělávání	142 021 456,32	114 862 657,23	164 546 727,60	135 088 129,83	146 792 019,29	123 272 304,80	134 618 459,03	220 701 186,91	186 070 464,38	191 559 813,96
32 Vzdělávání	225 000,00	176 110,00	33 216,70	30 799,00	33 000,00	20 500,00	31 400,00	31 000,00	33 100,00	35 039,00
33 Kultura	124 553 068,06	118 061 117,24	150 919 684,41	181 543 931,27	148 445 401,87	154 634 437,03	162 716 287,10	213 422 829,63	198 832 115,02	209 425 041,62
34 Sport	118 573 213,11	135 275 449,82	127 421 494,61	163 632 528,02	125 506 365,29	119 891 716,73	169 172 380,32	174 512 404,04	224 733 289,19	315 894 832,83
35 Zdravotnictví	23 655 425,31	24 800 087,89	24 879 107,87	25 161 187,40	26 344 672,16	25 504 960,31	26 682 998,08	28 636 124,97	30 020 326,84	32 698 404,92
36 Bydlení	210 083 814,26	159 297 231,28	166 728 351,49	212 471 241,37	204 355 460,63	226 152 559,69	241 547 239,11	436 007 877,16	284 908 090,43	274 425 886,81
37 Ochrana ŽP	130 302 760,64	126 028 938,92	161 327 367,92	227 975 293,02	177 218 772,80	178 324 695,24	210 932 158,09	233 615 748,19	220 641 989,21	277 679 250,36
39 Ostatní služby	0,00	0,00	0,00	0,00	0,00	0,00	25 000,00	20 000,00	65 000,00	60 000,00
43 Sociální péče	23 634 756,32	22 486 571,89	24 949 766,18	19 796 194,59	24 666 562,20	25 511 753,80	29 886 378,64	43 879 553,81	48 963 776,75	49 288 408,10
52 Civilní plánování	1 277 800,01	1 987 226,22	16 353 724,17	1 484 009,55	1 291 207,65	6 910 345,57	3 448 380,11	2 182 034,82	2 087 101,45	1 661 034,47
53 Bezpečnost	55 364 133,77	64 605 832,39	68 400 114,25	73 076 963,87	81 221 286,03	83 905 035,77	86 691 458,35	90 701 873,81	97 649 459,02	99 364 553,19
55 Požární ochrana	15 243 205,82	21 262 398,16	14 740 340,82	25 993 458,79	18 104 150,04	17 105 671,69	17 687 842,56	18 122 773,69	20 557 385,60	23 374 953,72
61 Úz.samospráva	257 365 126,56	253 756 034,35	269 079 916,25	300 164 798,01	345 602 048,82	335 907 829,70	338 468 898,03	359 198 839,11	400 143 983,08	447 112 073,02
62 Jiné veř.sloužby	0,00	0,00	0,00	0,00	0,00	0,00	0,00	3 346 088,16	429 874,51	585 317,04
63 Finanční operace	57 675 346,24	47 113 104,12	47 132 315,17	34 438 430,83	53 950 835,46	55 601 257,54	35 013 822,06	49 797 638,79	98 581 416,24	88 853 706,82
64 Ostatní činnosti	587 215,91	407 140,45	0,00	398 922,34	264 936,01	1 133 358,51	695 386,02	539 575,51	3 693 732,20	582 109,29
CELKEM	1 523 493 942,06	1 424 001 541,29	1 544 494 902,28	1 782 910 551,47	1 791 051 001,53	1 699 521 625,34	1 826 327 761,95	2 483 619 810,96	2 489 982 907,41	2 479 626 039,25

Výdaje města v letech 2015 - 2024 dle položkových skupin (v Kč)

	2015	2016	2017	2018	2019	2020	2021	2022	2023	2024
50 Platy a podobné a související výdaje	283 072 269,57	300 583 787,62	316 472 864,06	357 689 190,97	385 479 934,61	408 141 317,62	419 615 960,52	439 495 276,63	478 098 414,15	508 726 690,97
51 Neinvestiční nákupy a související výdaje	460 085 975,86	463 084 231,30	485 939 901,14	485 173 354,60	604 136 213,70	590 210 065,48	627 360 572,04	573 995 322,66	660 631 345,84	653 351 809,94
52 Neinvestiční transfery soukromoprávním subjektům	157 449 087,40	161 530 382,04	162 282 063,42	173 776 658,28	184 603 580,43	171 192 412,99	184 354 865,94	350 743 431,29	448 735 570,74	504 086 600,03
53 Neinvestiční transfery veřejným rozpočtům územní úrovně, platby daní	212 670 171,28	196 448 989,40	224 355 328,22	237 767 467,40	256 337 671,00	279 849 325,30	253 749 941,87	285 188 227,45	353 610 437,95	331 205 249,00
54 Neinvestiční transfery obyvatelstvu	8 804 364,00	9 677 075,00	9 996 058,30	11 427 934,00	13 519 272,74	16 566 518,26	15 154 941,94	20 248 649,30	18 989 157,82	19 908 045,87
55 Peněžní dary do zahraničí	683 767,00	58 431,64	236 713,60	187 186,60	0,00	0,00	0,00	0,00	0,00	0,00
56 Neinvestiční půjčené prostředky	0,00	0,00	0,00	0,00	0,00	0,00	0,00	4 000 000,00	0,00	0,00
58 Výdaje na náhrady za nezpůsobenou újmu	0,00	0,00	0,00	0,00	136 880,80	88 071,00	324 262,00	310 272,00	233 640,00	157 145,00
59 Ostatní neinvestiční výdaje	10 359 303,32	12 074 723,85	11 128 461,30	11 562 383,46	13 936 749,41	13 682 194,50	12 533 082,17	10 449 293,64	10 431 974,14	7 432 650,51
6x Investiční nákupy a související výdaje	390 369 003,63	280 543 920,44	334 083 512,24	505 326 376,16	332 900 698,84	219 791 720,19	313 234 135,47	799 189 337,99	519 252 366,77	454 757 847,93
CELKEM	1 523 493 942,06	1 424 001 541,29	1 544 494 902,28	1 782 910 551,47	1 791 051 001,53	1 699 521 625,34	1 826 327 761,95	2 483 619 810,96	2 489 982 907,41	2 479 626 039,25

Přehled plnění výdajů města dle druhu výdaje

