

## Porovnání SR 2013 - 2022 a návrh 2023

Příjmy	SR	SR	SR	SR	SR	SR	SR	SR	SR	SR	NR	
	Třída	Název	2013	2014	2015	2016	2017	2018	2019	2020	2021	2022
1	Daňové příjmy	938 549	946 908	984 768	1 026 389	1 082 422	1 250 100	1 310 700	1 390 605	1 341 955	1 385 173	1 669 929
2	Nedaňové příjmy	214 178	207 417	201 908	199 893	195 447	202 244	203 691	212 237	209 714	218 529	250 948
3	Kapitálové příjmy	38 000	26 000	11 000	7 500	4 800	3 800	12 800	2 800	11 800	13 800	800
4	Přijaté transfery	54 094	72 094	52 024	52 024	54 093	54 093	54 093	59 093	59 093	72 243	72 243
<b>CELKEM PŘÍJMY</b>		<b>1 244 821</b>	<b>1 252 419</b>	<b>1 249 700</b>	<b>1 285 806</b>	<b>1 336 762</b>	<b>1 510 237</b>	<b>1 581 284</b>	<b>1 664 735</b>	<b>1 622 562</b>	<b>1 689 745</b>	<b>1 993 920</b>

## Financování

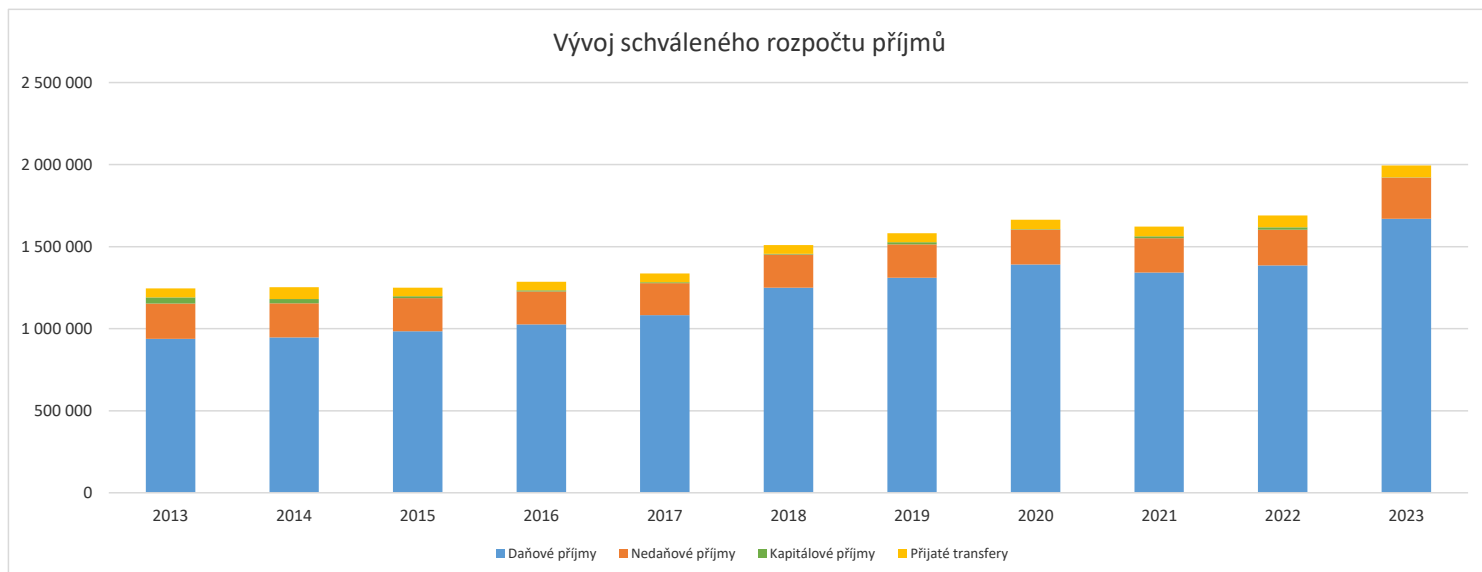
Položka	2013	2014	2015	2016	2017	2018	2019	2020	2021	2022	2023
8123 přijaté půjčky							49 540	17 000	25 000	100 600	134 900
8124 uhrazené splátky půjček	-45 877	-45 248	-65 176	-64 800	-64 800	-64 800	-64 800	-64 800	-64 800	-64 800	-74 225
8115 Nevycházející prostředky minulých let	20 000	43 751	64 789	100 000	60 000	60 000	10 460	45 000	45 000	60 000	60 000
<b>CELKEM FINANCOVÁNÍ</b>	<b>-25 877</b>	<b>-1 497</b>	<b>-387</b>	<b>35 200</b>	<b>-4 800</b>	<b>-4 800</b>	<b>-4 800</b>	<b>-2 800</b>	<b>5 200</b>	<b>95 800</b>	<b>120 675</b>
Příjmy:	1 244 821	1 252 419	1 249 700	1 285 806	1 336 762	1 510 237	1 581 284	1 664 735	1 622 562	1 689 745	1 993 920
Financování:	-25 877	-1 497	-387	35 200	-4 800	-4 800	-4 800	-2 800	5 200	95 800	120 675
<b>Úhm:</b>	<b>1 218 944</b>	<b>1 250 922</b>	<b>1 249 313</b>	<b>1 321 006</b>	<b>1 331 962</b>	<b>1 505 437</b>	<b>1 576 484</b>	<b>1 661 935</b>	<b>1 627 762</b>	<b>1 785 545</b>	<b>2 114 595</b>

## Výdaje

	2013	2014	2015	2016	2017	2018	2019	2020	2021	2022	2023
<b>Oddíl</b>											
10 Zemědělství a lesní hospodářství	5 960	5 999	6 107	6 089	6 180	6 338	6 958	7 292	8 891	9 120	9 871
21 Průmysl, stavebnictví, obchod a služby	6 059	6 028	6 528	7 703	8 023	9 984	12 236	15 233	16 109	15 438	16 005
22 Doprava	165 210	163 185	163 195	169 237	167 201	182 675	233 053	240 553	239 816	252 017	289 689
23 Vodní hospodářství	1 372	1 397	1 597	1 602	5 035	1 635	8 197	4 401	4 357	4 470	4 520
31 Vzdělávání	62 116	62 466	64 916	65 456	66 230	68 230	69 700	70 348	70 066	70 866	80 027
32 Vzdělávání	178	178	178	183	183	178	183	185	35	36	36
33 Kultura, církev a sdělovací prostředky	104 374	103 803	105 929	112 735	114 891	130 244	137 548	146 004	155 542	156 845	165 066
34 Tělovýchova a zájmová činnost	87 510	88 170	92 222	93 616	95 325	98 116	102 211	109 055	110 912	123 049	131 966
35 Zdravotnictví	25 844	24 605	26 184	26 498	27 202	27 905	28 664	30 259	30 203	29 871	32 059
36 Bydlení, služby a územní rozvoj	130 812	130 747	129 035	133 450	133 848	138 712	144 444	146 120	147 907	156 564	185 162
37 Ochrana životního prostředí	96 488	97 074	106 583	109 172	109 098	119 368	123 204	144 525	145 942	165 482	178 331
43 Sociální péče a pomoc	24 248	26 682	25 850	25 836	21 932	21 946	21 935	22 048	27 872	26 210	26 305
52 Civilní nouzové plánování	1 887	1 887	1 887	1 887	1 892	1 904	1 981	2 180	2 129	2 535	2 430
53 Bezpečnost a veřejný pořádek	49 892	50 040	52 375	60 499	62 074	71 097	79 548	84 695	84 667	86 015	94 530
55 Požární ochr. a integ.záchr.systém	12 001	12 028	12 334	12 909	13 758	14 627	14 953	15 938	15 957	15 731	17 557
61 Územní samospráva a státní správa	227 136	230 915	244 118	252 546	261 580	291 133	302 608	323 391	329 708	343 005	378 746
63 Finanční operace	80 893	74 873	74 723	77 249	77 249	77 364	77 369	65 400	61 031	61 208	70 493
<b>provozní výdaje</b>	<b>1 081 980</b>	<b>1 080 077</b>	<b>1 113 761</b>	<b>1 156 667</b>	<b>1 171 701</b>	<b>1 261 456</b>	<b>1 364 792</b>	<b>1 427 627</b>	<b>1 451 144</b>	<b>1 518 462</b>	<b>1 682 793</b>
<b>investiční výdaje</b>	<b>136 964</b>	<b>170 845</b>	<b>135 552</b>	<b>164 339</b>	<b>160 261</b>	<b>243 981</b>	<b>211 692</b>	<b>234 308</b>	<b>176 618</b>	<b>267 083</b>	<b>431 802</b>
<b>CELKEM provozní a investiční výdaje</b>	<b>1 218 944</b>	<b>1 250 922</b>	<b>1 249 313</b>	<b>1 321 006</b>	<b>1 331 962</b>	<b>1 505 437</b>	<b>1 576 484</b>	<b>1 661 935</b>	<b>1 627 762</b>	<b>1 785 545</b>	<b>2 114 595</b>

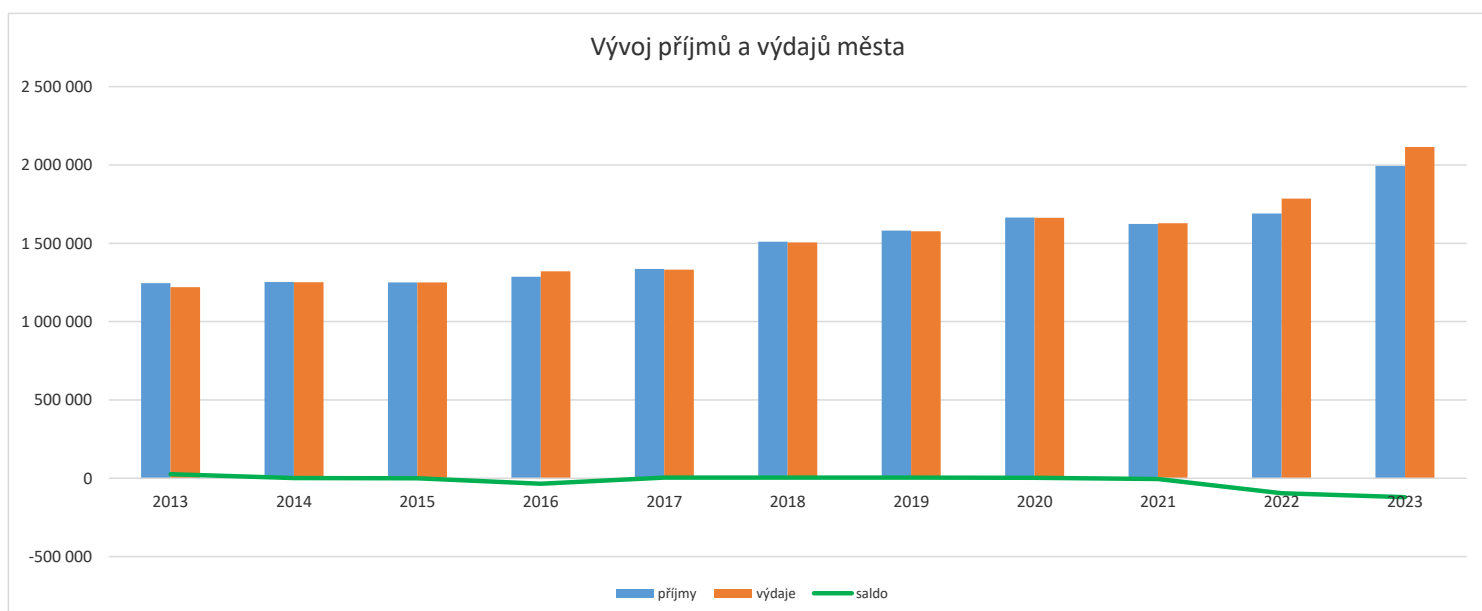
## Vývoj schváleného rozpočtu příjmů města v letech 2013 - 2022 a návrh 2023 (v tis.Kč)

Třída Název	2013	2014	2015	2016	2017	2018	2019	2020	2021	2022	2023
1 Daňové příjmy	938 549	946 908	984 768	1 026 389	1 082 422	1 250 100	1 310 700	1 390 605	1 341 955	1 385 173	1 669 929
2 Nedaňové příjmy	214 178	207 417	201 908	199 893	195 447	202 244	203 691	212 237	209 714	218 529	250 948
3 Kapitálové příjmy	38 000	26 000	11 000	7 500	4 800	3 800	12 800	2 800	11 800	13 800	800
4 Přijaté transfery	54 094	72 094	52 024	52 024	54 093	54 093	54 093	59 093	59 093	72 243	72 243
<b>CELKEM PŘÍJMY</b>	<b>1 244 821</b>	<b>1 252 419</b>	<b>1 249 700</b>	<b>1 285 806</b>	<b>1 336 762</b>	<b>1 510 237</b>	<b>1 581 284</b>	<b>1 664 735</b>	<b>1 622 562</b>	<b>1 689 745</b>	<b>1 993 920</b>



## Vývoj příjmů a výdajů města v letech 2013 - 2022 a návrh 2023 (v tis.Kč)

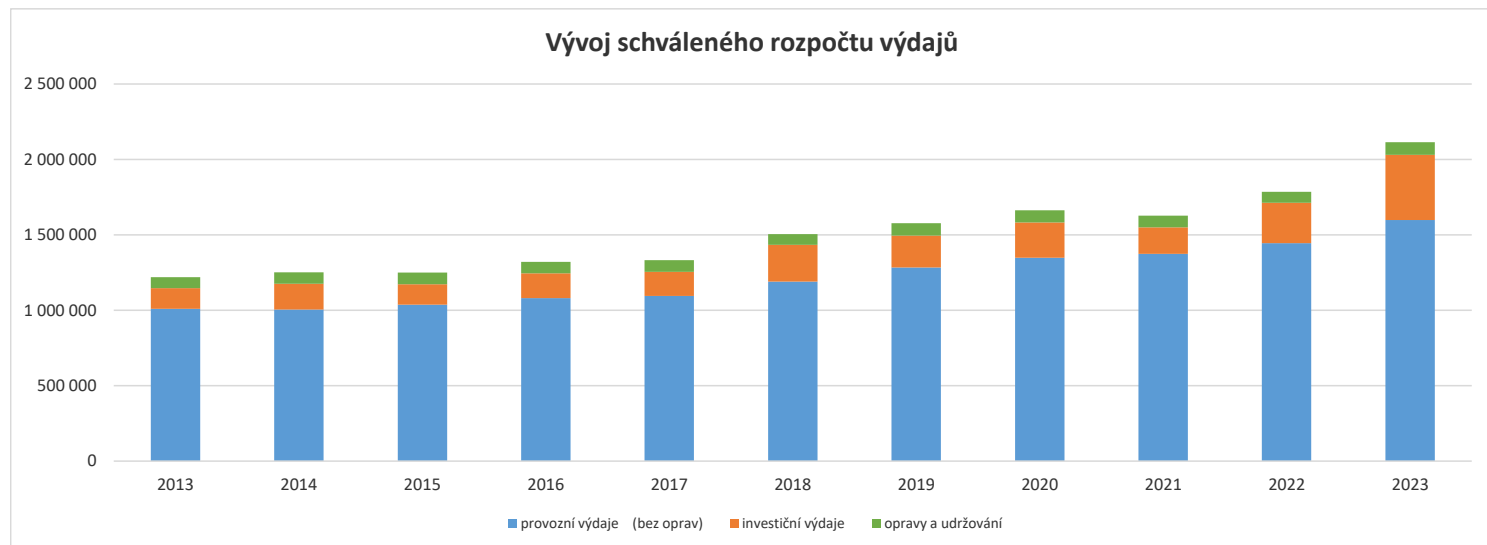
	2013	2014	2015	2016	2017	2018	2019	2020	2021	2022	2023
příjmy	1 244 821	1 252 419	1 249 700	1 285 806	1 336 762	1 510 237	1 581 284	1 664 735	1 622 562	1 689 745	1 993 920
výdaje	1 218 944	1 250 922	1 249 313	1 321 006	1 331 962	1 505 437	1 576 484	1 661 935	1 627 762	1 785 545	2 114 595
<b>saldo</b>	<b>25 877</b>	<b>1 497</b>	<b>387</b>	<b>-35 200</b>	<b>4 800</b>	<b>4 800</b>	<b>4 800</b>	<b>2 800</b>	<b>-5 200</b>	<b>-95 800</b>	<b>-120 675</b>



## Vývoj schváleného rozpočtu výdajů města v letech 2013 - 2022 a návrh 2023 (v tis.Kč)

	2013	2014	2015	2016	2017	2018	2019	2020	2021	2022	2023
provozní výdaje (bez oprav)	1 010 486	1 004 715	1 037 750	1 081 106	1 095 029	1 189 719	1 283 772	1 347 989	1 373 564	1 445 659	1 598 243
opravy a udržování	71 494	75 362	76 011	75 561	76 672	71 737	81 020	79 638	77 580	72 803	84 550
investiční výdaje	136 964	170 845	135 552	164 339	160 261	243 981	211 692	234 308	176 618	267 083	431 802
<b>CELKEM</b>	<b>1 218 944</b>	<b>1 250 922</b>	<b>1 249 313</b>	<b>1 321 006</b>	<b>1 331 962</b>	<b>1 505 437</b>	<b>1 576 484</b>	<b>1 661 935</b>	<b>1 627 762</b>	<b>1 785 545</b>	<b>2 114 595</b>

investiční výdaje a opravy z celkového rozpočtu	2013	2014	2015	2016	2017	2018	2019	2020	2021	2022	2023
	17,10%	19,68%	16,93%	18,16%	17,79%	20,97%	18,57%	18,89%	15,62%	19,04%	24,42%



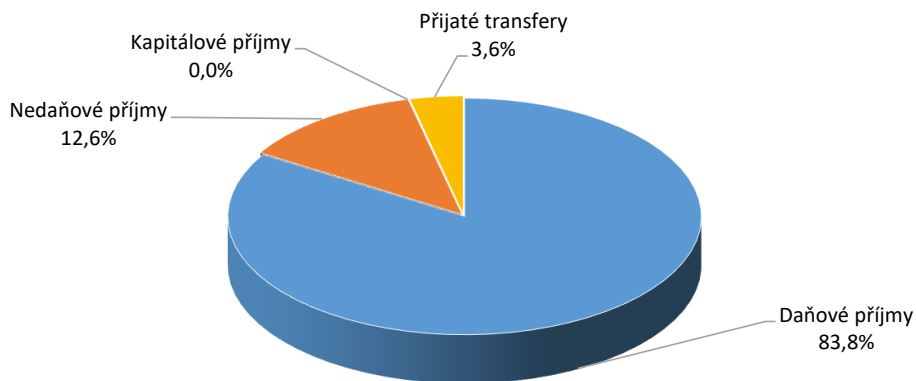
## Vývoj schváleného rozpočtu města v letech 2013 - 2022 a návrh 2023 podle oblastí (v tis.Kč)

	2013	2014	2015	2016	2017	2018	2019	2020	2021	2022	2023
10 Zemědělství	5 960	5 999	6 107	6 089	6 180	6 338	6 958	7 292	8 891	9 120	9 871
21 Průmysl, služby	6 059	6 028	6 528	7 703	8 023	9 984	12 236	15 233	16 109	15 438	16 005
22 Doprava	165 210	163 185	163 195	169 237	167 201	182 675	233 053	240 553	239 816	252 017	289 689
23 Vodní hospodářství	1 372	1 397	1 597	1 602	5 035	1 635	8 197	4 401	4 357	4 470	4 520
31 Vzdělávání	62 116	62 466	64 916	65 456	66 230	68 230	69 700	70 348	70 066	70 866	80 027
32 Vzdělávání	178	178	178	183	183	178	183	185	35	36	36
33 Kultura	104 374	103 803	105 929	112 735	114 891	130 244	137 548	146 004	155 542	156 845	165 066
34 Sport	87 510	88 170	92 222	93 616	95 325	98 116	102 211	109 055	110 912	123 049	131 966
35 Zdravotnictví	25 844	24 605	26 184	26 498	27 202	27 905	28 664	30 259	30 203	29 871	32 059
36 Bydlení	130 812	130 747	129 035	133 450	133 848	138 712	144 444	146 120	147 907	156 564	185 162
37 Ochrana ŽP	96 488	97 074	106 583	109 172	109 098	119 368	123 204	144 525	145 942	165 482	178 331
43 Sociální péče	24 248	26 682	25 850	25 836	21 932	21 946	21 935	22 048	27 872	26 210	26 305
52 Civilní plánování	1 887	1 887	1 887	1 887	1 892	1 904	1 981	2 180	2 129	2 535	2 430
53 Bezpečnost	49 892	50 040	52 375	60 499	62 074	71 097	79 548	84 695	84 667	86 015	94 530
55 Požární ochrana	12 001	12 028	12 334	12 909	13 758	14 627	14 953	15 938	15 957	15 731	17 557
61 Územ.samospráva	227 136	230 915	244 118	252 546	261 580	291 133	302 608	323 391	329 708	343 005	378 746
63 Finanční operace	80 893	74 873	74 723	77 249	77 249	77 364	77 369	65 400	61 031	61 208	70 493
<b>provozní výdaje</b>	<b>1 081 980</b>	<b>1 080 077</b>	<b>1 113 761</b>	<b>1 156 667</b>	<b>1 171 701</b>	<b>1 261 456</b>	<b>1 364 792</b>	<b>1 427 627</b>	<b>1 451 144</b>	<b>1 518 462</b>	<b>1 682 793</b>
<b>investiční výdaje</b>	<b>136 964</b>	<b>170 845</b>	<b>135 552</b>	<b>164 339</b>	<b>160 261</b>	<b>243 981</b>	<b>211 692</b>	<b>234 308</b>	<b>176 618</b>	<b>267 083</b>	<b>431 802</b>
<b>CELKEM</b>	<b>1 218 944</b>	<b>1 250 922</b>	<b>1 249 313</b>	<b>1 321 006</b>	<b>1 331 962</b>	<b>1 505 437</b>	<b>1 576 484</b>	<b>1 661 935</b>	<b>1 627 762</b>	<b>1 785 545</b>	<b>2 114 595</b>

## Přehled příjmů a výdajů města na rok 2023 podle jednotlivých druhů (v tis.Kč)

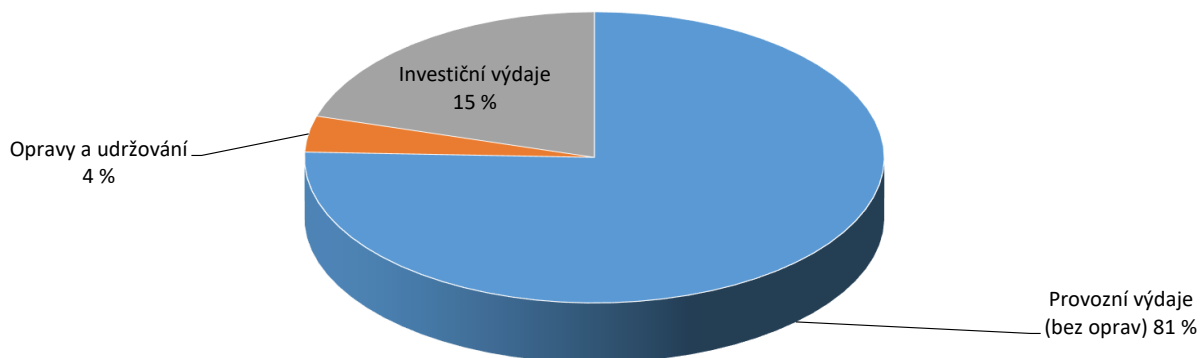
PŘÍJMY		2023
1	Daňové příjmy	1 669 929
2	Nedaňové příjmy	250 948
3	Kapitálové příjmy	800
4	Přijaté transfery	72 243
<b>Úhrn zdrojů pro použití v roce 2023</b>		<b>1 993 920</b>

### Zdroje rozpočtu města podle jednotlivých druhů



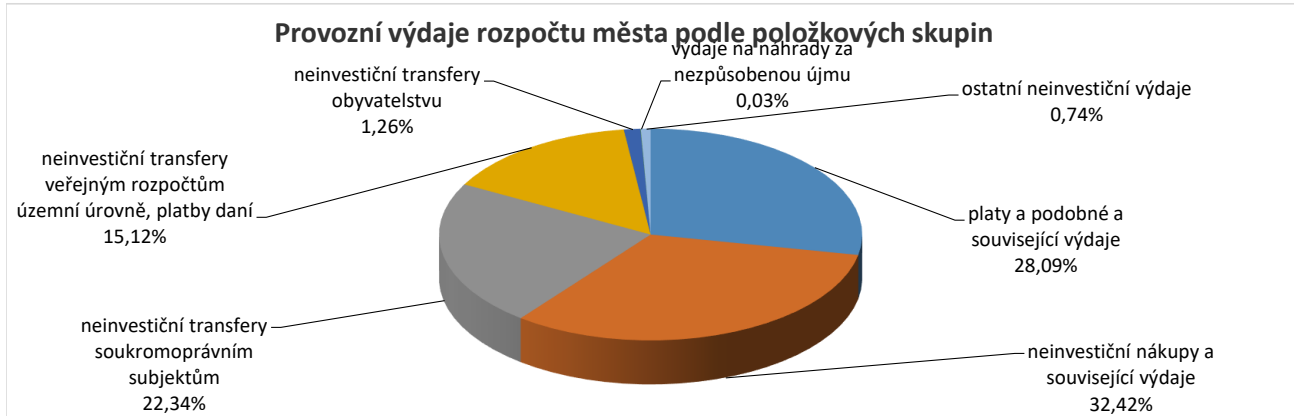
VÝDAJE		2023
5	Provozní výdaje (bez oprav)	1 598 243
5	Opravy a udržování	84 550
6	Investiční výdaje	431 802
<b>Výdaje celkem</b>		<b>2 114 595</b>

### Výdaje rozpočtu města podle jednotlivých druhů



## Přehled výdajů města na rok 2023 podle položkových skupin (v tis.Kč)

PROVOZNÍ VÝDAJE		2023
50	platy a podobné a související výdaje	472 641
51	neinvestiční nákupy a související výdaje	545 558
52	neinvestiční transfery soukromoprávním subjektům	375 960
53	neinvestiční transfery veřejným rozpočtům územní úrovně, platby daní	254 386
54	neinvestiční transfery obyvatelstvu	21 259
58	výdaje na náhrady za nezpůsobenou újmu	479
59	ostatní neinvestiční výdaje	12 510
<b>Provozní výdaje celkem</b>		<b>1 682 793</b>



## Přehled výdajů města na rok 2023 podle oddílů (v tis.Kč)

PROVOZNÍ VÝDAJE		2023
10	Zemědělství a lesní hospodářství	9 871
21	Průmysl, stavebnictví, obchod a služby	16 005
22	Doprava	289 689
23	Vodní hospodářství	4 520
31	Vzdělávání a školské služby (předškolní a základní vzdělání)	80 027
32	Vzdělávání a školské služby (vysokoškolské, umělecké a zájmové)	36
33	Kultura, církev a sdělovací prostředky	165 066
34	Sport a zájmová činnost	131 966
35	Zdravotnictví	32 059
36	Bydlení, komunální služby a územní rozvoj	185 162
37	Ochrana životního prostředí	178 331
43	Sociální služby a pomoc a společné činnosti v sociál. zabezpečení	26 305
52	Civilní připravenost na krizové stavy	2 430
53	Bezpečnost a veřejný pořádek	94 530
55	Požární ochrana a integrovaný záchranný systém	17 557
61	Státní moc, státní správa, územní samospráva a politické strany	378 746
63	Finanční operace	70 493
<b>Provozní výdaje celkem</b>		<b>1 682 793</b>

