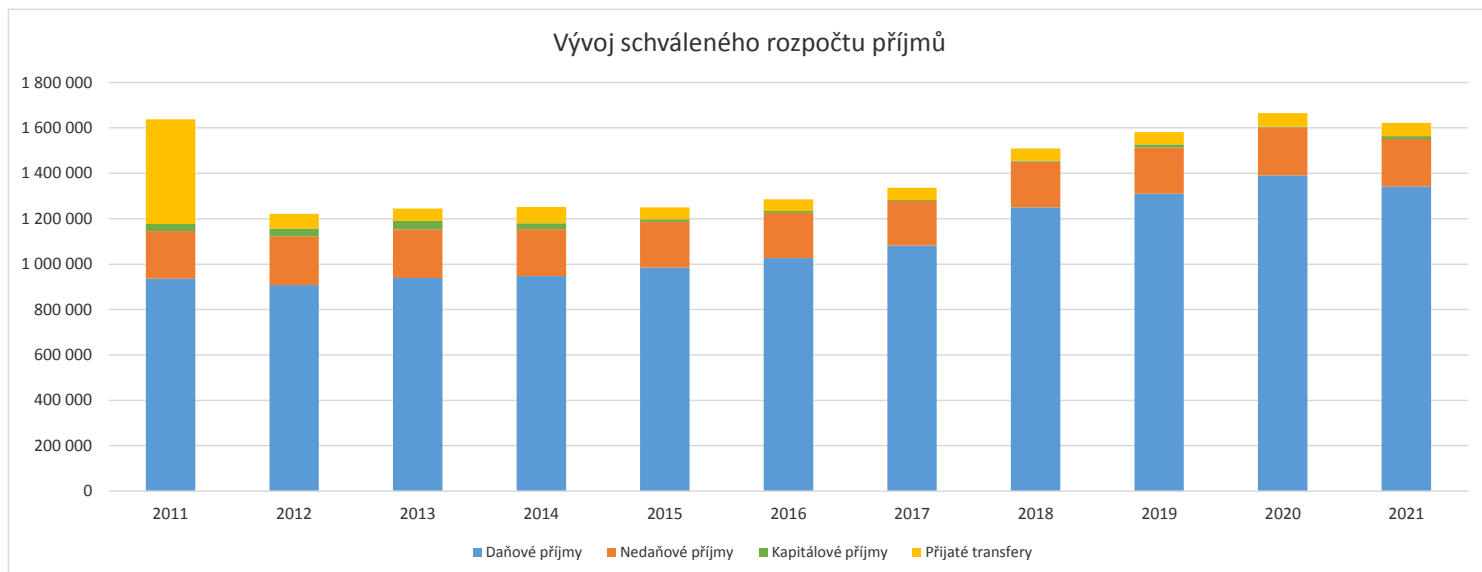


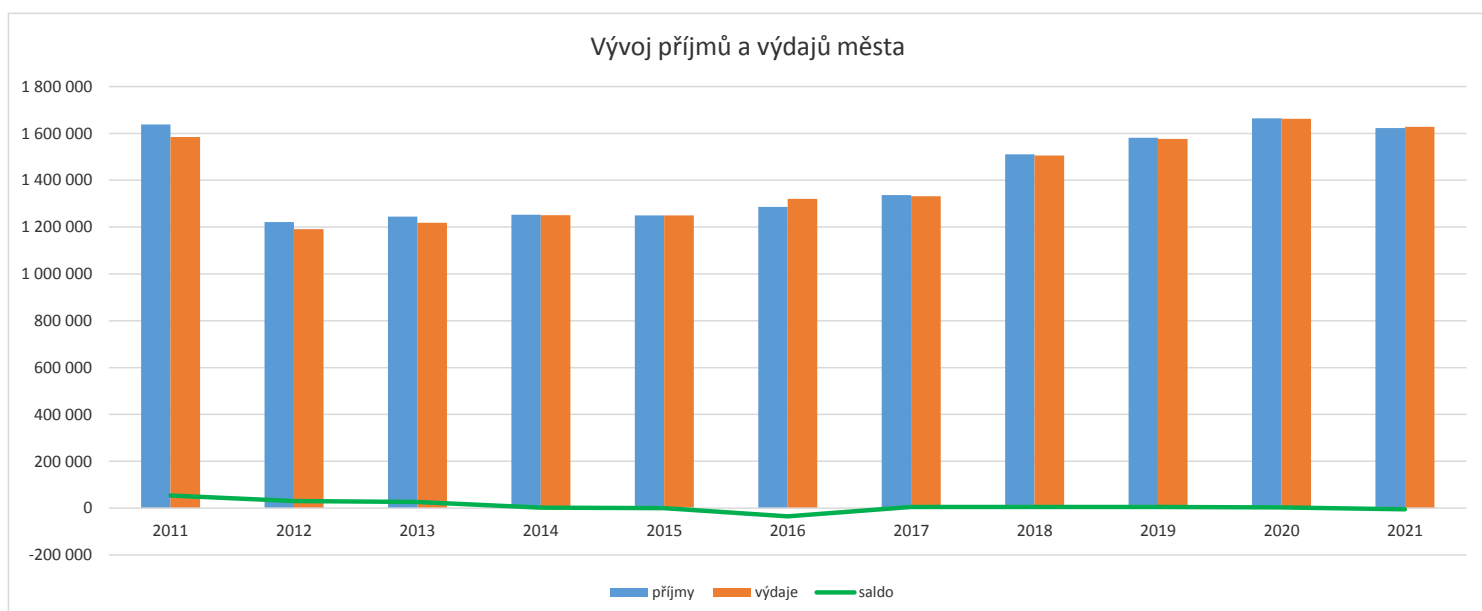
## Vývoj schváleného rozpočtu příjmů města v letech 2011 - 2020 a návrh 2021 (v tis.Kč)

Třída Název	2011	2012	2013	2014	2015	2016	2017	2018	2019	2020	2021
1 Daňové příjmy	936 084	907 778	938 549	946 908	984 768	1 026 389	1 082 422	1 250 100	1 310 700	1 390 605	1 341 955
2 Nedaňové příjmy	208 996	214 667	214 178	207 417	201 908	199 893	195 447	202 244	203 691	212 237	209 714
3 Kapitálové příjmy	31 800	35 000	38 000	26 000	11 000	7 500	4 800	3 800	12 800	2 800	11 800
4 Přijaté transfery	461 435	64 434	54 094	72 094	52 024	52 024	54 093	54 093	54 093	59 093	59 093
<b>CELKEM PŘÍJMY</b>	<b>1 638 315</b>	<b>1 221 879</b>	<b>1 244 821</b>	<b>1 252 419</b>	<b>1 249 700</b>	<b>1 285 806</b>	<b>1 336 762</b>	<b>1 510 237</b>	<b>1 581 284</b>	<b>1 664 735</b>	<b>1 622 562</b>



## Vývoj příjmů a výdajů města v letech 2011 - 2020 a návrh 2021 (v tis.Kč)

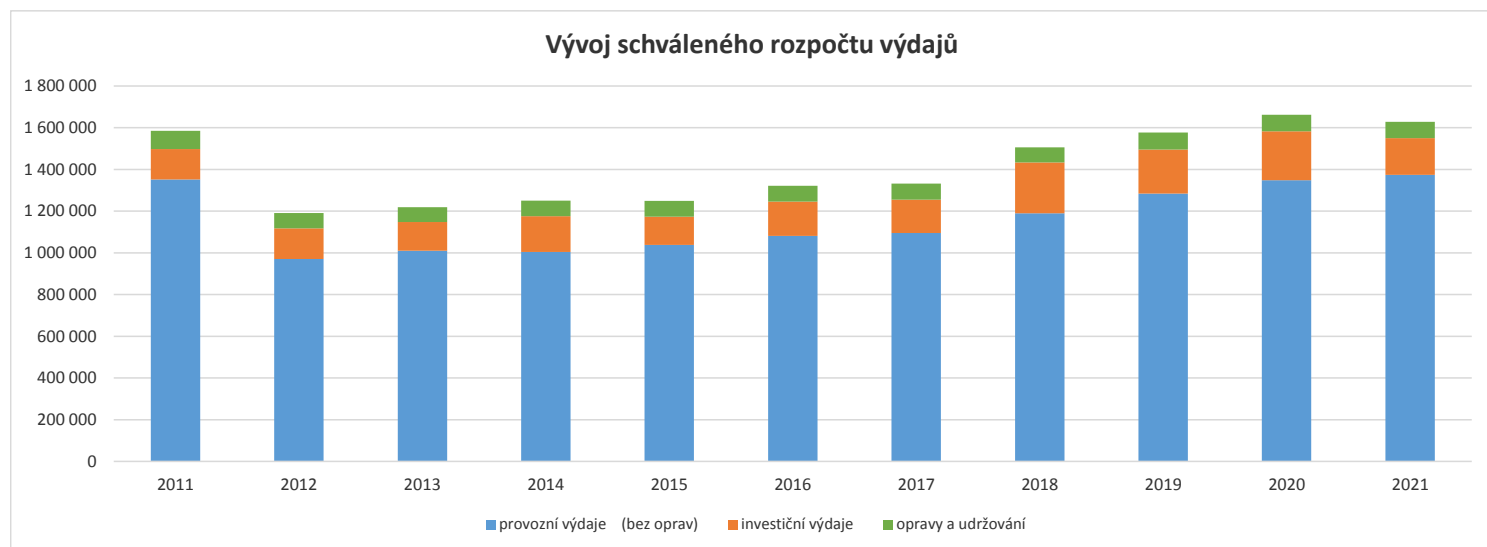
	2011	2012	2013	2014	2015	2016	2017	2018	2019	2020	2021
příjmy	1 638 315	1 221 879	1 244 821	1 252 419	1 249 700	1 285 806	1 336 762	1 510 237	1 581 284	1 664 735	1 622 562
výdaje	1 584 532	1 191 295	1 218 944	1 250 922	1 249 313	1 321 006	1 331 962	1 505 437	1 576 484	1 661 935	1 627 762
<b>saldo</b>	<b>53 783</b>	<b>30 584</b>	<b>25 877</b>	<b>1 497</b>	<b>387</b>	<b>-35 200</b>	<b>4 800</b>	<b>4 800</b>	<b>4 800</b>	<b>2 800</b>	<b>-5 200</b>



## Vývoj schváleného rozpočtu výdajů města v letech 2011 - 2020 a návrh 2021 (v tis.Kč)

	2011	2012	2013	2014	2015	2016	2017	2018	2019	2020	2021
provozní výdaje (bez oprav)	1 351 360	970 241	1 010 486	1 004 715	1 037 750	1 081 106	1 095 029	1 189 719	1 283 772	1 347 989	1 373 564
opravy a udržování	86 510	74 364	71 494	75 362	76 011	75 561	76 672	71 737	81 020	79 638	77 580
investiční výdaje	146 662	146 690	136 964	170 845	135 552	164 339	160 261	243 981	211 692	234 308	176 618
<b>CELKEM</b>	<b>1 584 532</b>	<b>1 191 295</b>	<b>1 218 944</b>	<b>1 250 922</b>	<b>1 249 313</b>	<b>1 321 006</b>	<b>1 331 962</b>	<b>1 505 437</b>	<b>1 576 484</b>	<b>1 661 935</b>	<b>1 627 762</b>

investiční výdaje a opravy z celkového rozpočtu	2011	2012	2013	2014	2015	2016	2017	2018	2019	2020	2021
	14,72%	18,56%	17,10%	19,68%	16,93%	18,16%	17,79%	20,97%	18,57%	18,89%	19,29%



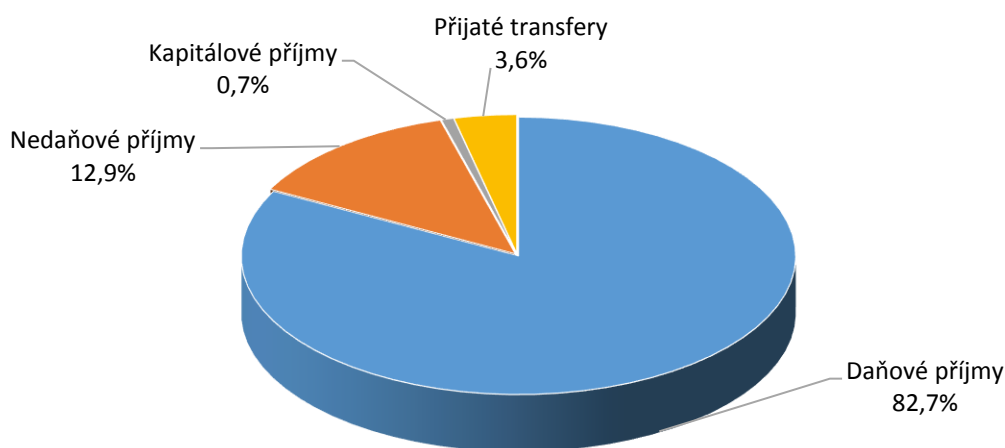
## Vývoj schváleného rozpočtu města v letech 2011 - 2020 a návrh 2021 podle oblastí (v tis.Kč)

	2011	2012	2013	2014	2015	2016	2017	2018	2019	2020	2021
10 Zemědělství	6 177	5 962	5 960	5 999	6 107	6 089	6 180	6 338	6 958	7 292	8 891
21 Průmysl, služby	9 629	5 940	6 059	6 028	6 528	7 703	8 023	9 984	12 236	15 233	16 109
22 Doprava	165 714	167 886	165 210	163 185	163 195	169 237	167 201	182 675	233 053	240 553	239 816
23 Vodní hospodářství	1 672	1 372	1 372	1 397	1 597	1 602	5 035	1 635	8 197	4 401	4 357
31 Vzdělávání	61 445	61 999	62 116	62 466	64 916	65 456	66 230	68 230	69 700	70 348	70 066
32 Vzdělávání	33	133	178	178	178	183	183	178	183	185	35
33 Kultura	103 856	94 278	104 374	103 803	105 929	112 735	114 891	130 244	137 548	146 004	155 542
34 Sport	67 430	70 253	87 510	88 170	92 222	93 616	95 325	98 116	102 211	109 055	110 912
35 Zdravotnictví	23 939	25 212	25 844	24 605	26 184	26 498	27 202	27 905	28 664	30 259	30 203
36 Bydlení	151 036	131 769	130 812	130 747	129 035	133 450	133 848	138 712	144 444	146 120	147 907
37 Ochrana ŽP	99 455	95 158	96 488	97 074	106 583	109 172	109 098	119 368	123 204	144 525	145 942
41 Dávky v soc.zab.	348 730	0	0	0	0	0	0	0	0	0	0
43 Sociální péče	23 902	20 025	24 248	26 682	25 850	25 836	21 932	21 946	21 935	22 048	27 872
52 Civilní plánování	1 147	1 587	1 887	1 887	1 887	1 887	1 892	1 904	1 981	2 180	2 129
53 Bezpečnost	46 865	49 662	49 892	50 040	52 375	60 499	62 074	71 097	79 548	84 695	84 667
55 Požární ochrana	10 728	11 951	12 001	12 028	12 334	12 909	13 758	14 627	14 953	15 938	15 957
61 Územ.samospráva	238 854	222 449	227 136	230 915	244 118	252 546	261 580	291 133	302 608	323 391	329 708
63 Finanční operace	77 258	78 969	80 893	74 873	74 723	77 249	77 249	77 364	77 369	65 400	61 031
<b>provozní výdaje</b>	<b>1 437 870</b>	<b>1 044 605</b>	<b>1 081 980</b>	<b>1 080 077</b>	<b>1 113 761</b>	<b>1 156 667</b>	<b>1 171 701</b>	<b>1 261 456</b>	<b>1 364 792</b>	<b>1 427 627</b>	<b>1 451 144</b>
<b>investiční výdaje</b>	<b>146 662</b>	<b>146 690</b>	<b>136 964</b>	<b>170 845</b>	<b>135 552</b>	<b>164 339</b>	<b>160 261</b>	<b>243 981</b>	<b>211 692</b>	<b>234 308</b>	<b>176 618</b>
<b>CELKEM</b>	<b>1 584 532</b>	<b>1 191 295</b>	<b>1 218 944</b>	<b>1 250 922</b>	<b>1 249 313</b>	<b>1 321 006</b>	<b>1 331 962</b>	<b>1 505 437</b>	<b>1 576 484</b>	<b>1 661 935</b>	<b>1 627 762</b>

## Přehled příjmů a výdajů města na rok 2021 podle jednotlivých druhů (v tis.Kč)

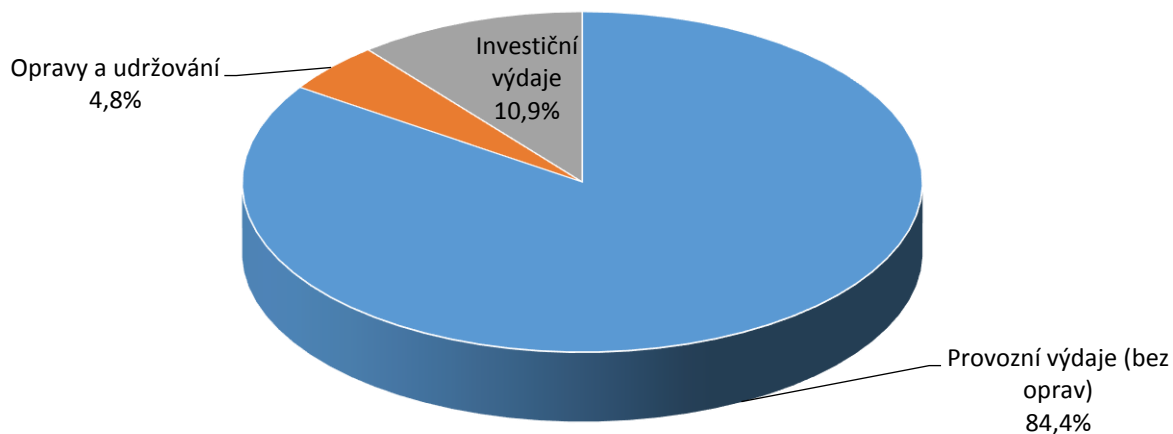
PŘÍJMY		2021
1	Daňové příjmy	1 341 955
2	Nedaňové příjmy	209 714
3	Kapitálové příjmy	11 800
4	Přijaté transfery	59 093
<b>Úhrn zdrojů pro použití v roce 2020</b>		<b>1 622 562</b>

### Zdroje rozpočtu města podle jednotlivých druhů



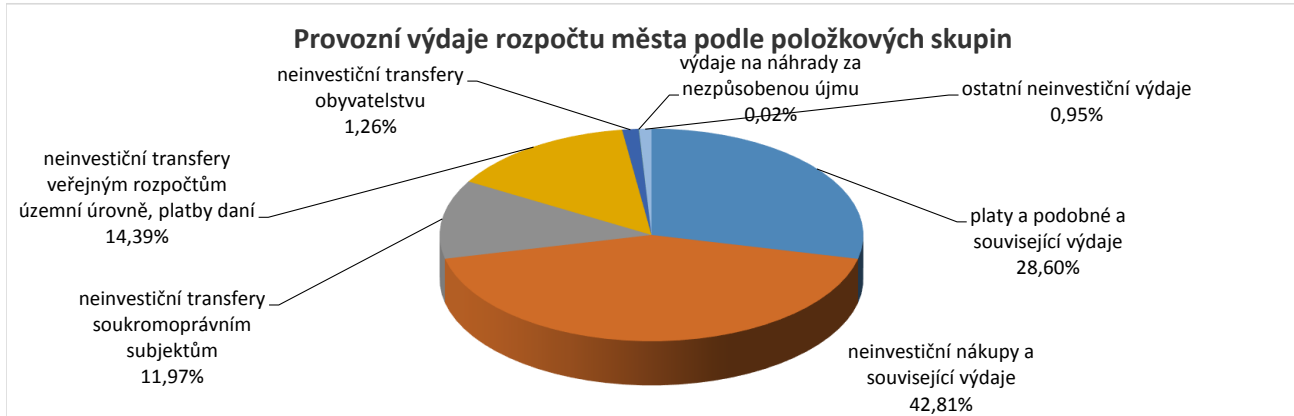
VÝDAJE		2021
5	Provozní výdaje (bez oprav)	1 373 564
5	Opravy a udržování	77 580
6	Investiční výdaje	176 618
<b>Výdaje celkem</b>		<b>1 627 762</b>

### Výdaje rozpočtu města podle jednotlivých druhů



## Přehled výdajů města na rok 2021 podle položkových skupin (v tis.Kč)

PROVOZNÍ VÝDAJE		2021
50	platy a podobné a související výdaje	415 072
51	neinvestiční nákupy a související výdaje	621 246
52	neinvestiční transfery soukromoprávním subjektům	173 670
53	neinvestiční transfery veřejným rozpočtům územní úrovně, platby daní	208 844
54	neinvestiční transfery obyvatelstvu	18 212
58	výdaje na náhrady za nezpůsobenou újmu	270
59	ostatní neinvestiční výdaje	13 830
<b>Provozní výdaje celkem</b>		<b>1 451 144</b>



## Přehled výdajů města na rok 2021 podle oddílů (v tis.Kč)

PROVOZNÍ VÝDAJE		2021
10	Zemědělství a lesní hospodářství	8 891
21	Průmysl, stavebnictví, obchod a služby	16 109
22	Doprava	239 816
23	Vodní hospodářství	4 357
31	Vzdělávání a školské služby (předškolní a základní vzdělání)	70 066
32	Vzdělávání a školské služby (vysokoškolské, umělecké a zájmové)	35
33	Kultura, církev a sdělovací prostředky	155 542
34	Sport a zájmová činnost	110 912
35	Zdravotnictví	30 203
36	Bydlení, komunální služby a územní rozvoj	147 907
37	Ochrana životního prostředí	145 942
43	Sociální služby a pomoc a společné činnosti v sociál. zabezpečení	27 872
52	Civilní připravenost na krizové stavy	2 129
53	Bezpečnost a veřejný pořádek	84 667
55	Požární ochrana a integrovaný záchranný systém	15 957
61	Státní moc, státní správa, územní samospráva a politické strany	329 708
63	Finanční operace	61 031
<b>Provozní výdaje celkem</b>		<b>1 451 144</b>

