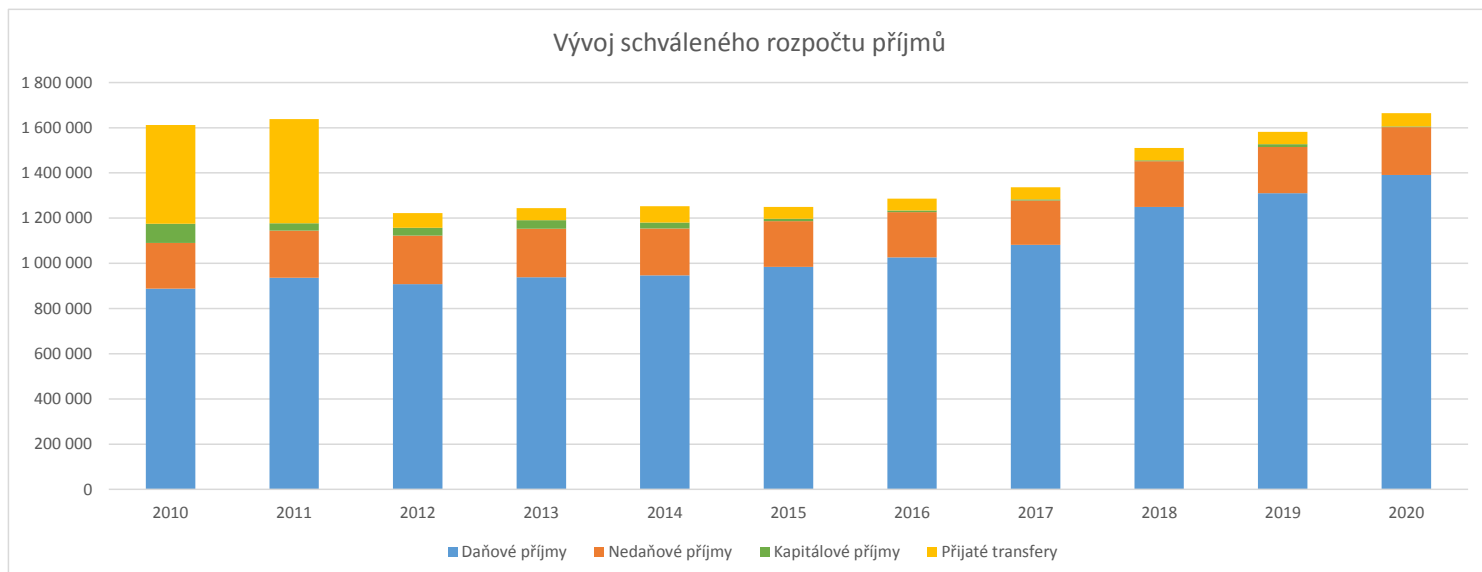


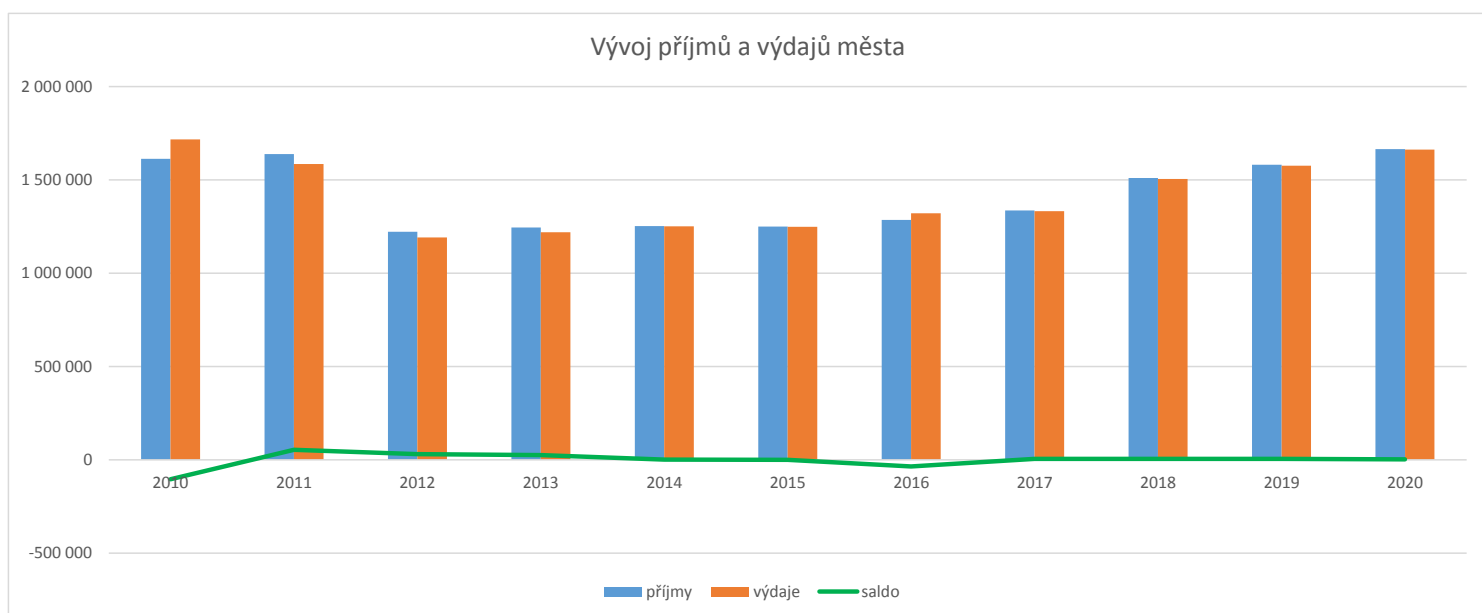
Vývoj schváleného rozpočtu příjmů města v letech 2010 - 2019 a návrh 2020 (v tis.Kč)

Třída Název	2010	2011	2012	2013	2014	2015	2016	2017	2018	2019	2020
1 Daňové příjmy	888 099	936 084	907 778	938 549	946 908	984 768	1 026 389	1 082 422	1 250 100	1 310 700	1 390 605
2 Nedaňové příjmy	202 670	208 996	214 667	214 178	207 417	201 908	199 893	195 447	202 244	203 691	212 237
3 Kapitálové příjmy	84 800	31 800	35 000	38 000	26 000	11 000	7 500	4 800	3 800	12 800	2 800
4 Přijaté transfery	436 708	461 435	64 434	54 094	72 094	52 024	52 024	54 093	54 093	54 093	59 093
CELKEM PŘÍJMY	1 612 277	1 638 315	1 221 879	1 244 821	1 252 419	1 249 700	1 285 806	1 336 762	1 510 237	1 581 284	1 664 735



Vývoj příjmů a výdajů města v letech 2010 - 2019 a návrh 2020 (v tis.Kč)

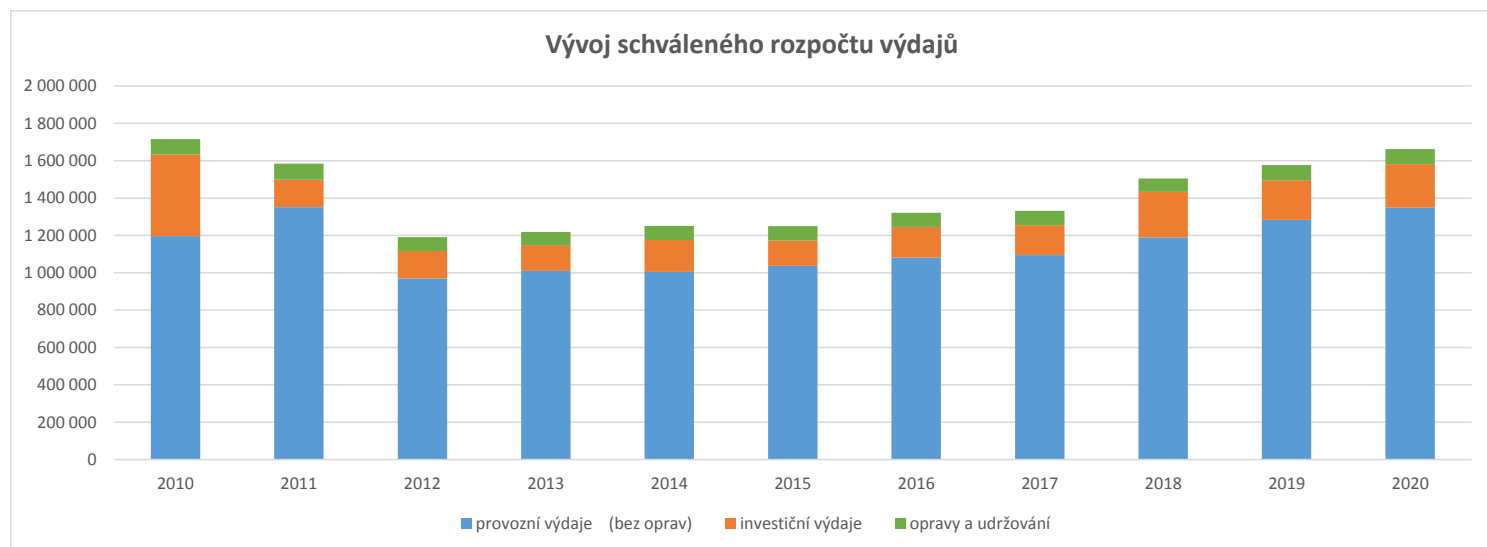
	2010	2011	2012	2013	2014	2015	2016	2017	2018	2019	2020
příjmy	1 612 277	1 638 315	1 221 879	1 244 821	1 252 419	1 249 700	1 285 806	1 336 762	1 510 237	1 581 284	1 664 735
výdaje	1 716 320	1 584 532	1 191 295	1 218 944	1 250 922	1 249 313	1 321 006	1 331 962	1 505 437	1 576 484	1 661 935
saldo	-104 043	53 783	30 584	25 877	1 497	387	-35 200	4 800	4 800	4 800	2 800



Vývoj schváleného rozpočtu výdajů města v letech 2010 - 2019 a návrh 2020 (v tis.Kč)

	2010	2011	2012	2013	2014	2015	2016	2017	2018	2019	2020
provozní výdaje (bez oprav)	1 195 823	1 351 360	970 241	1 010 486	1 004 715	1 037 750	1 081 106	1 095 029	1 189 719	1 283 772	1 347 989
opravy a udržování	82 367	86 510	74 364	71 494	75 362	76 011	75 561	76 672	71 737	81 020	79 638
investiční výdaje	438 130	146 662	146 690	136 964	170 845	135 552	164 339	160 261	243 981	211 692	234 308
CELKEM	1 716 320	1 584 532	1 191 295	1 218 944	1 250 922	1 249 313	1 321 006	1 331 962	1 505 437	1 576 484	1 661 935

investiční výdaje a opravy z celkového rozpočtu	30,33%	14,72%	18,56%	17,10%	19,68%	16,93%	18,16%	17,79%	20,97%	18,57%	18,89%
---	--------	--------	--------	--------	--------	--------	--------	--------	--------	--------	--------



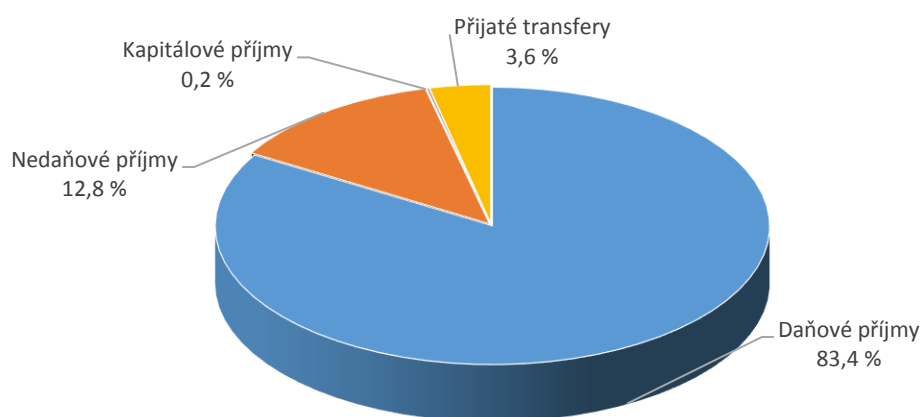
Vývoj schváleného rozpočtu města v letech 2010 - 2019 a návrh 2020 podle oblastí (v tis.Kč)

	2010	2011	2012	2013	2014	2015	2016	2017	2018	2019	2020
10 Zemědělství	6 172	6 177	5 962	5 960	5 999	6 107	6 089	6 180	6 338	6 958	7 292
21 Průmysl, služby	9 746	9 629	5 940	6 059	6 028	6 528	7 703	8 023	9 984	12 236	15 233
22 Doprava	162 382	165 714	167 886	165 210	163 185	163 195	169 237	167 201	182 675	233 053	240 553
23 Vodní hospodářství	1 517	1 672	1 372	1 372	1 397	1 597	1 602	5 035	1 635	8 197	4 401
31 Vzdělávání	60 241	61 445	61 999	62 116	62 466	64 916	65 456	66 230	68 230	69 700	70 348
32 Vzdělávání	33	33	133	178	178	178	183	183	178	183	185
33 Kultura	85 080	103 856	94 278	104 374	103 803	105 929	112 735	114 891	130 244	137 548	146 004
34 Sport	64 860	67 430	70 253	87 510	88 170	92 222	93 616	95 325	98 116	102 211	109 055
35 Zdravotnictví	22 924	23 939	25 212	25 844	24 605	26 184	26 498	27 202	27 905	28 664	30 259
36 Bydlení	146 580	151 036	131 769	130 812	130 747	129 035	133 450	133 848	138 712	144 444	146 120
37 Ochrana ŽP	98 477	99 455	95 158	96 488	97 074	106 583	109 172	109 098	119 368	123 204	144 525
41 Dávky v soc.zab.	264 200	348 730	0	0	0	0	0	0	0	0	0
43 Sociální péče	23 892	23 902	20 025	24 248	26 682	25 850	25 836	21 932	21 946	21 935	22 048
52 Civilní plánování	847	1 147	1 587	1 887	1 887	1 887	1 887	1 892	1 904	1 981	2 180
53 Bezpečnost	48 972	46 865	49 662	49 892	50 040	52 375	60 499	62 074	71 097	79 548	84 695
55 Požární ochrana	10 256	10 728	11 951	12 001	12 028	12 334	12 909	13 758	14 627	14 953	15 938
61 Územ.samospráva	244 057	238 854	222 449	227 136	230 915	244 118	252 546	261 580	291 133	302 608	323 391
63 Finanční operace	27 954	77 258	78 969	80 893	74 873	74 723	77 249	77 249	77 364	77 369	65 400
provozní výdaje	1 278 190	1 437 870	1 044 605	1 081 980	1 080 077	1 113 761	1 156 667	1 171 701	1 261 456	1 364 792	1 427 627
investiční výdaje	438 130	146 662	146 690	136 964	170 845	135 552	164 339	160 261	243 981	211 692	234 308
CELKEM	1 716 320	1 584 532	1 191 295	1 218 944	1 250 922	1 249 313	1 321 006	1 331 962	1 505 437	1 576 484	1 661 935

Přehled příjmů a výdajů města na rok 2020 podle jednotlivých druhů (v tis.Kč)

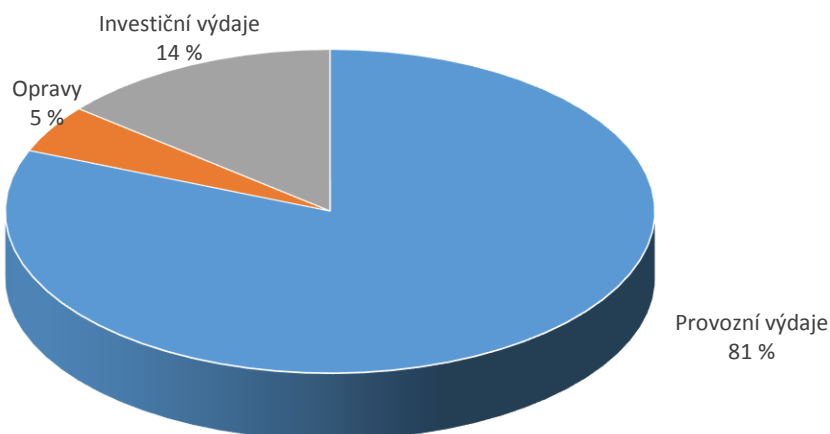
PŘÍJMY		2020
1	Daňové příjmy	1 390 605
2	Nedaňové příjmy	212 237
3	Kapitálové příjmy	2 800
4	Přijaté transfery	59 093
Úhrn zdrojů pro použití v roce 2020		1 664 735

Zdroje rozpočtu města podle jednotlivých druhů



VÝDAJE		2020
5	Provozní výdaje (bez oprav)	1 347 989
5	opravy a udržování	79 638
6	Investiční výdaje	234 308
Výdaje celkem		1 661 935

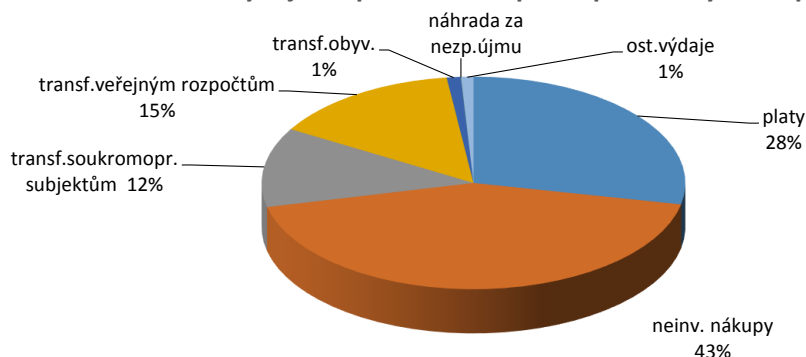
Výdaje rozpočtu města podle jednotlivých druhů



Přehled výdajů města na rok 2020 podle položkových skupin (v tis.Kč)

PROVOZNÍ VÝDAJE		2020
50	platy a podobné a související výdaje	402 894
51	neinvestiční nákupy a související výdaje	615 912
52	neinvestiční transfery soukromoprávním subjektům	172 289
53	neinvestiční transfery veřejným rozpočtům územní úrovně (příspěvkové organizace)	207 598
54	neinvestiční transfery obyvatelstvu	15 230
58	výdaje na náhrady za nezpůsobenou újmu	279
59	ostatní neinvestiční výdaje	13 425
Provozní výdaje celkem		1 427 627

Provozní výdaje rozpočtu města podle položkových skupin



Přehled výdajů města na rok 2020 podle oddílů (v tis.Kč)

PROVOZNÍ VÝDAJE		2020
10	Zemědělství a lesní hospodářství	7 292
21	Průmysl, stavebnictví, obchod a služby	15 233
22	Doprava	240 553
23	Vodní hospodářství	4 401
31	Vzdělávání a školské služby (předškolní a základní vzdělání)	70 348
32	Vzdělávání a školské služby (vysokoškolské, umělecké a zájmové)	185
33	Kultura, církev a sdělovací prostředky	146 004
34	Sport a zájmová činnost	109 055
35	Zdravotnictví	30 259
36	Bydlení, komunální služby a územní rozvoj	146 120
37	Ochrana životního prostředí	144 525
43	Sociální služby a pomoc a společné činnosti v sociál. zabezpečení	22 048
52	Civilní připravenost na krizové stavy	2 180
53	Bezpečnost a veřejný pořádek	84 695
55	Požární ochrana a integrovaný záchranný systém	15 938
61	Státní moc, státní správa, územní samospráva a politické strany	323 391
63	Finanční operace	65 400
Provozní výdaje celkem		1 427 627

Provozní výdaje rozpočtu města podle oddílů

