



Katalog nových typů přístaveb obsahuje tři základní typy přístaveb – L, A, B

Typ L - jednopodlažní přístavba dvojdomku s možným podsklepením

Typ A - jednopodlažní přístavba dvojdomku s možným podsklepením

Typ B - jednopodlažní přístavba obdélníkového půdorysu bez podsklepení pro čtyřdomky

Návrh jednotlivých typů přístaveb vychází z konkrétního umístění budov v lokalitě Zálešná a Podvesná.

Podstatné jsou parametry:

- odstupová vzdálenost od stávajících objektů
- vzdálenost od obslužné komunikace
- hranice zaužívaných pozemků
- poloha inženýrských sítí
- orientace ke světovým stranám
- umístění vstupu do objektu

Ve studii jsou jednotlivé typy a jejich varianty navrženy právě s ohledem na tyto skutečnosti.

Pokud je to prostorově možné, je ve studii preferována přístavba dvojdomků typu L, která při splnění čitelnosti původní kubické hmoty objektu umožní majitelům, potenciálním stavebníkům, větší uvolnění a variabilitu dispozičního řešení.

Samozřejmě lze použít i přístavbu obdélníkového tvaru A při dodržení zásad pro jejich umístění.

V ostatních případech, s vyšší hustotou zástavby jsou navrženy přístavby dvojdomků typu A.

Pro čtyřdomky v ulici Podvesná IX-X je navržena přístavba B.

Přístavby pro jednodomky studie neřeší.

Zásady pro případnou modifikaci navrženého řešení

- odstupová vzdálenost od stávajících objektů nesmí být menší než 7m, odstup může být snížen na 4m pokud v žádné z protilehlých stran nejsou okna do obytných místností
- v případě záměny navrženého typu (L) za jiný je nutné u vzdálenější části dvojdomku od komunikace dodržet princip, aby část přístavby, která předstupuje před původní hmotu objektu nebyla delší než 2m
- přístavba nesmí omezit možnost přístaveb sousedních objektů dle návrhu

Při využití jednotlivých typů přístaveb a jejich variant je třeba vzít v úvahu, že se jedná pouze o studii a na jednotlivých majitelích bude dopracování povolení stavby a realizační dokumentace. Je nutné individuální posouzení stavebně technického stavu, polohy inženýrských sítí a přípojek a zpracování projektu statiky.

Varianty přístaveb z r. 1927 a 1928 - typu L , A

L pro půldomek z r. 1927 (sedlová střecha) a z r. 1928 (plochá střecha)

- L1** šířka 4,0m, ustoupení ze severu (2,05m), vstup jižní
- L2** šířka 3,5m, ustoupení ze severu (3,10m), vstup severní
- L2v** šířka 3,5m, ustoupení ze severu (3,23m), vstup severní, původní schodiště
- L3** šířka 3,0m, ustoupení z jihu (3,75m), vstup jižní
- L3v** šířka 3,0m, ustoupení z jihu (3,65m), vstup jižní, původní schodiště
- L4** šířka 4,15m, ustoupení z jihu (2,0m), vstup severní
- L4v** šířka 4,0m, ustoupení z jihu (2,65m), vstup severní, původní schodiště
- L5** šířka 3,5m, ustoupení z jihu (3,65m), vstup jižní
- L6** šířka 2,7m, ustoupení ze severu (5,58m), vstup severní, bez obytné místnosti
- L7** šířka 3,0m, ustoupení z jihu (3,95m), vstup jižní, bez obytné místnosti
- L7v** šířka 3,0m, ustoupení z jihu (4,01m), vstup severní (obrácený vstup), bez obytné místnosti
- L8** šířka 3,6m, ustoupení ze severu (3,13m), vstup jižní
- L8v** šířka 3,5m, ustoupení ze severu (3,23m), vstup jižní, původní schodiště
- L9** šířka 3,9m, ustoupení z jihu (3,15m), vstup severní
- L10** šířka 3,5m, ustoupení ze severu (3,20m), vstup severní

A pro půldomek z r. 1927 (sedlová střecha) a z r. 1928 (plochá střecha)

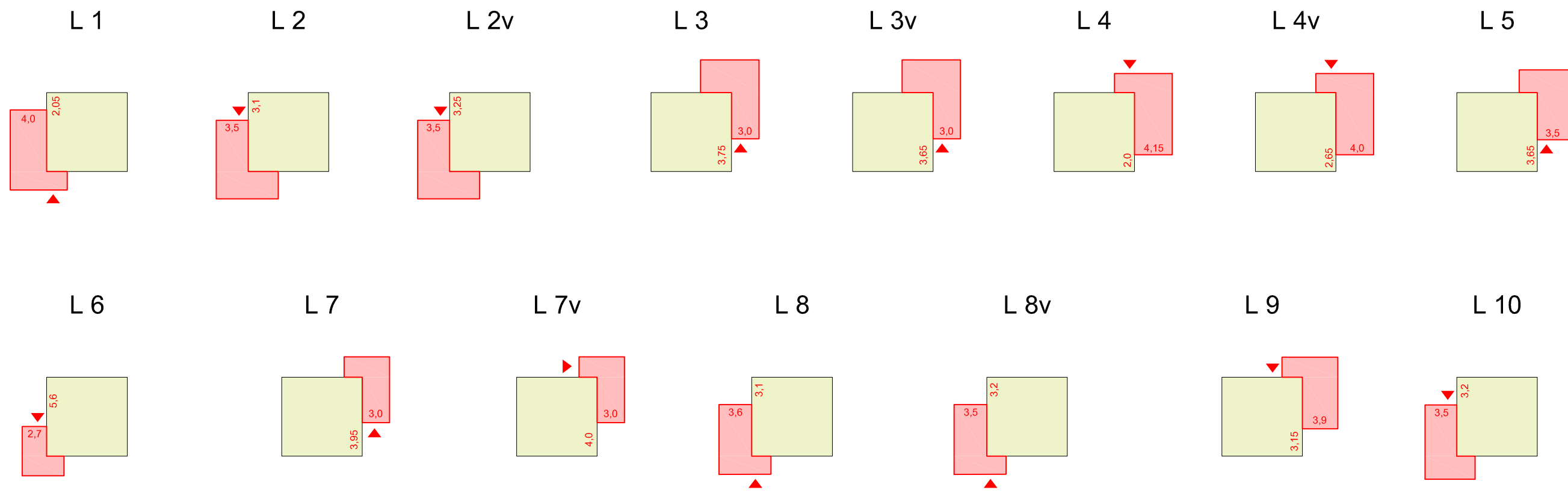
- A1** šířka 3,8m, ustoupení ze severu (2,15m), vstup severní, s obytnou místností
- A2** šířka 3,8m, ustoupení z jihu (2,15m), vstup jižní, s obytnou místností
- A3** šířka 3,8m, ustoupení z jihu (2,15m), vstup severní, s obytnou místností
- A4** šířka 3,3m, ustoupení ze severu (3,35m), vstup severní, původní schodiště
- A5** šířka 3,3m, ustoupení z jihu (3,35m), vstup severní
- A6** šířka 3,3m, ustoupení z jihu (2,95), vstup jižní, původní schodiště

Pozn.: Typ přístaveb L a A - pro šikmou i plochou střechu je stejná dispozice 1.NP a 2.NP, liší se v půdoryse 1.PP
u dvojdomků se šikmou střechou je pouze částečné podsklepení

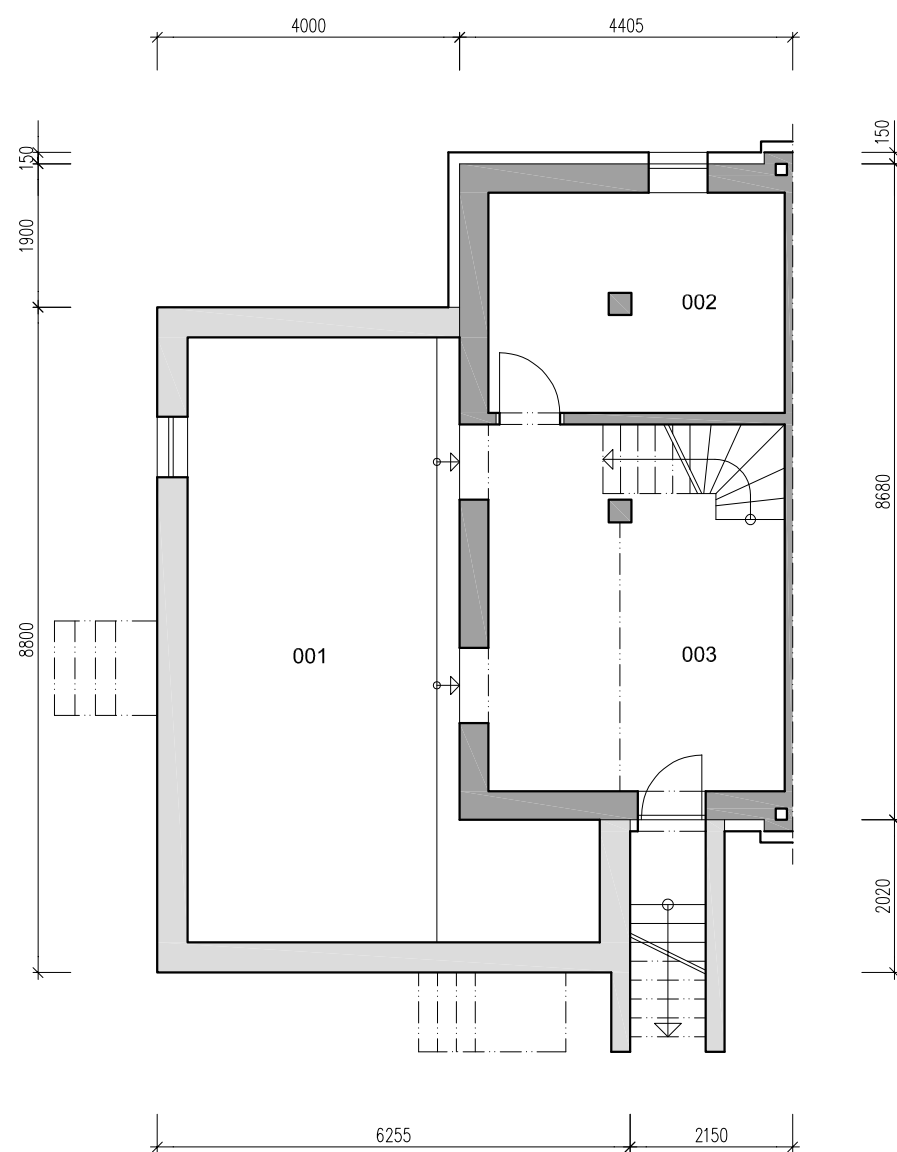
Označení (v) - znamená, že poloha původního schodiště zůstává beze změn (např. L2v). V ostatních případech je schodiště upraveno na křivotočivé s tím, že hlavní rameno schodiště koresponduje s polohou původního schodiště.

Přístavby označené (z) - jsou zrcadlově otočené dispozice použitelné pro druhou část dvojdomku

Přístavby označené (*) - pro přístavby s tímto označením platí menší rozměr (platí pro všechny typy)



PŮDORYS 1.PP

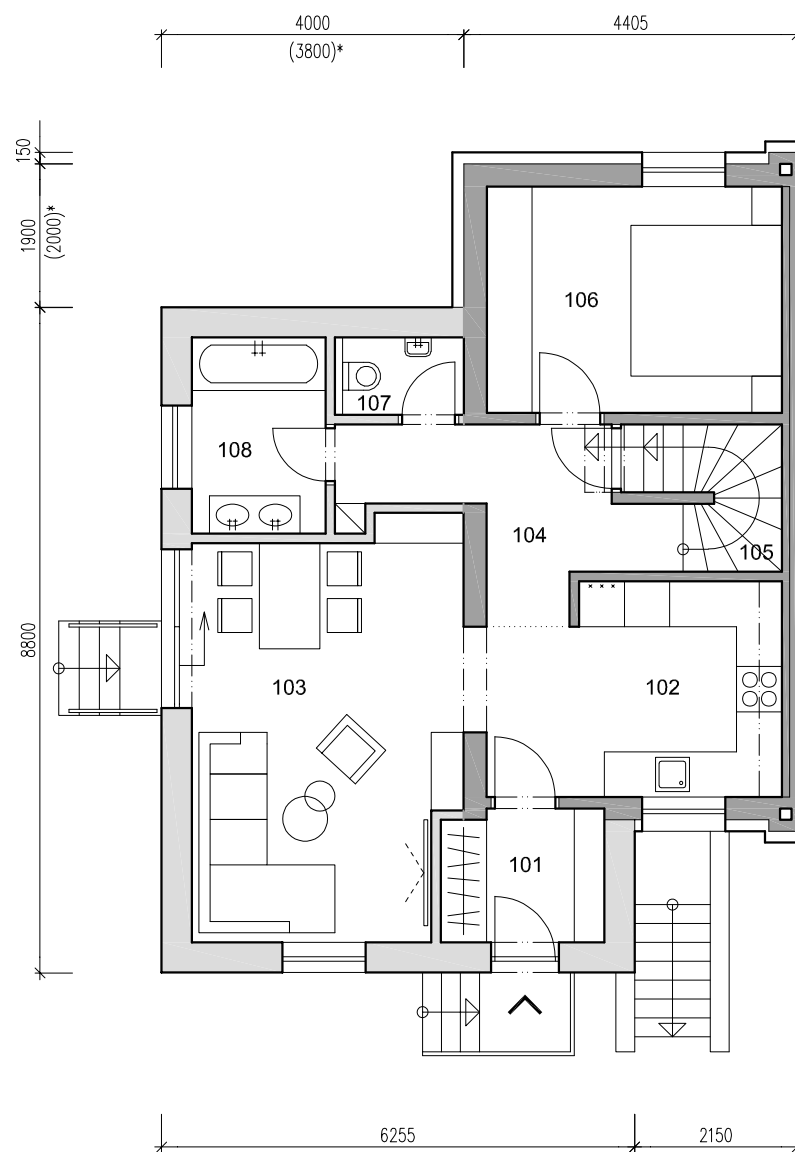


LEGENDA MÍSTNOSTÍ

001 SKLEP	31,8 m ²
002 SKLEP	11,5 m ²
003 SKLEP	19,0 m ²
PLOCHA UŽITNÁ	62,3 m²

MOŽNÁ ZÁMĚNA L8, L8v
JINÁ POZICE VSTUPU L10

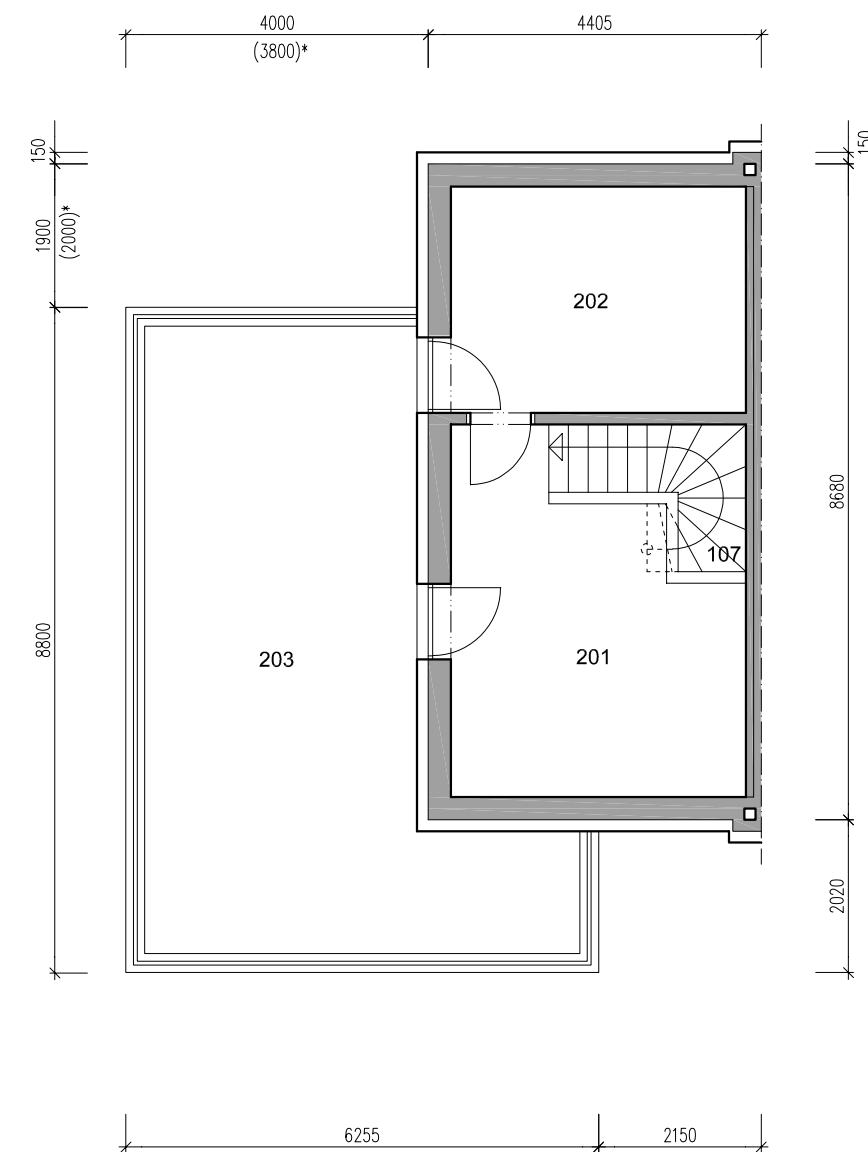
PŮDORYS 1.NP



LEGENDA MÍSTNOSTÍ

101 ZÁDVEŘÍ	3,8 m ²
102 KUCHYŇ	10,5 m ²
103 OBYTNÝ PROSTOR	18,8 m ²
104 CHODBA	7,1 m ²
105 SCHODIŠTĚ	3,7 m ²
106 LOŽNICE	11,8 m ²
107 WC	1,8 m ²
108 KOUPELNA	4,6 m ²
PLOCHA UŽITNÁ	62,1 m²

PŮDORYS 2.NP

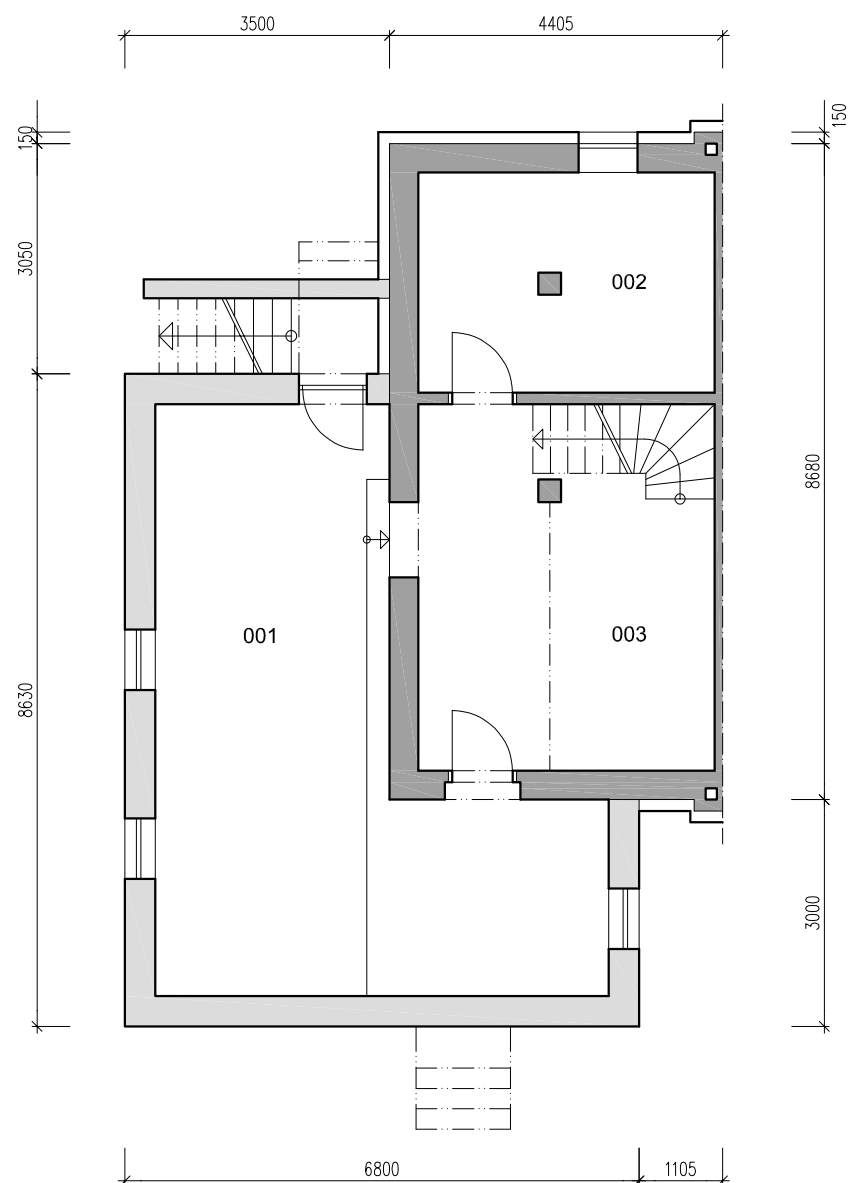


LEGENDA MÍSTNOSTÍ

201 POKOJ	15,5 m ²
202 POKOJ	11,7 m ²
203 TERASA	33,3 m ²
PLOCHA UŽITNÁ	27,2 m²

PLOCHA ZASTAVĚNÁ (PŘÍSTAVBA) 39,7 m²

PŮDORYS 1.PP

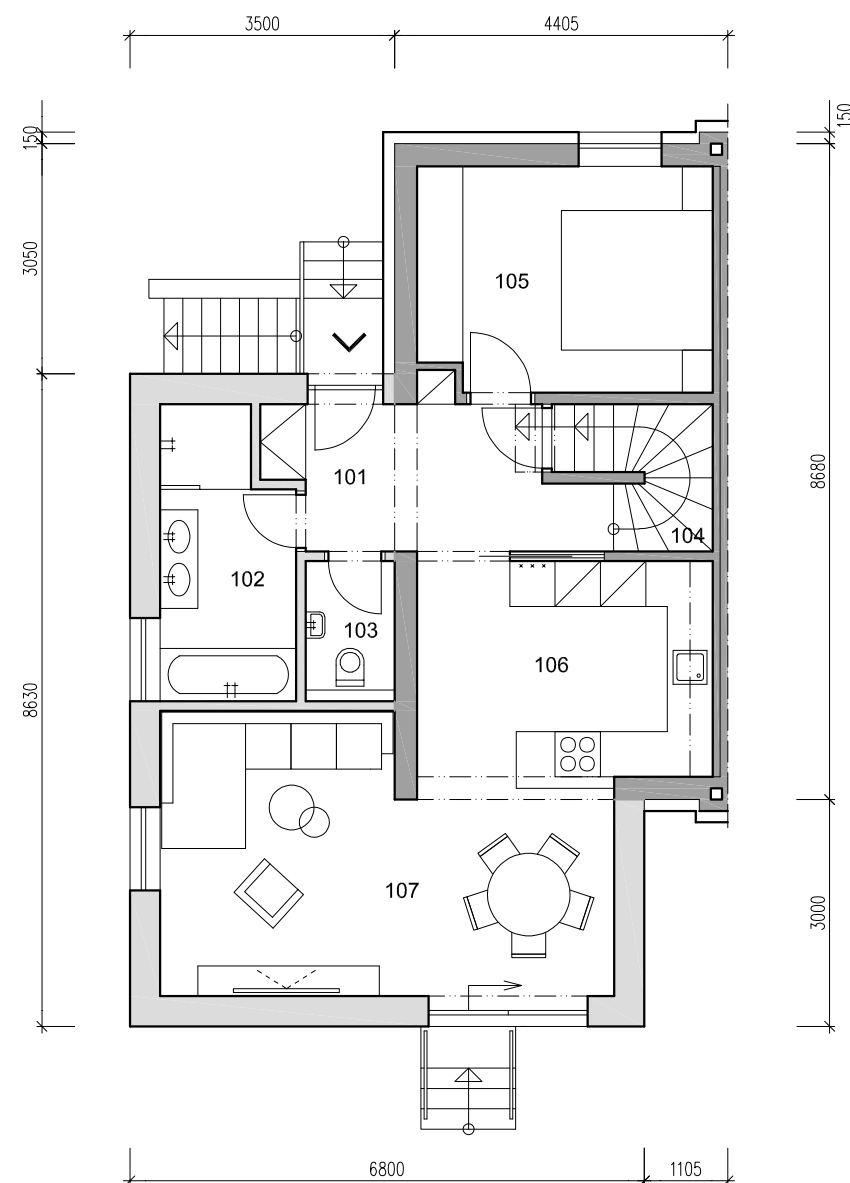


LEGENDA MÍSTNOSTÍ

001 SKLEP	31,8 m ²
002 SKLEP	11,5 m ²
003 SKLEP	19,0 m ²
PLOCHA UŽITNÁ	62,3 m²

MOŽNÁ ZÁMĚNA L2v
JINÁ POZICE VSTUPU L8, L8v

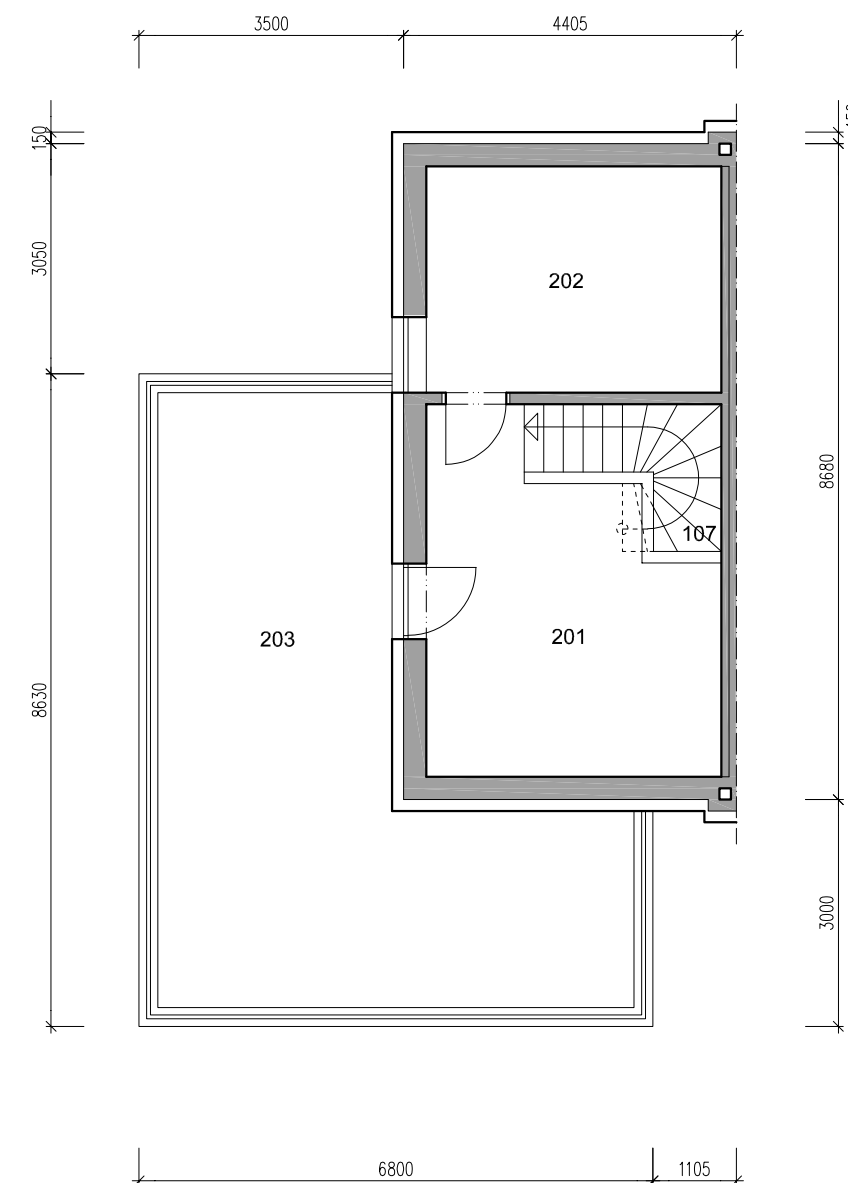
PŮDORYS 1.NP



LEGENDA MÍSTNOSTÍ

101 CHODBA	7,9 m ²
102 KOUPELNA	6,4 m ²
103 WC	2,2 m ²
104 SCHODIŠTĚ	3,7 m ²
105 LOŽNICE	11,5 m ²
106 KUCHYŇ	12,0 m ²
107 OBYTNÝ PROSTOR	19,6 m ²
PLOCHA UŽITNÁ	63,3 m²

PŮDORYS 2.NP

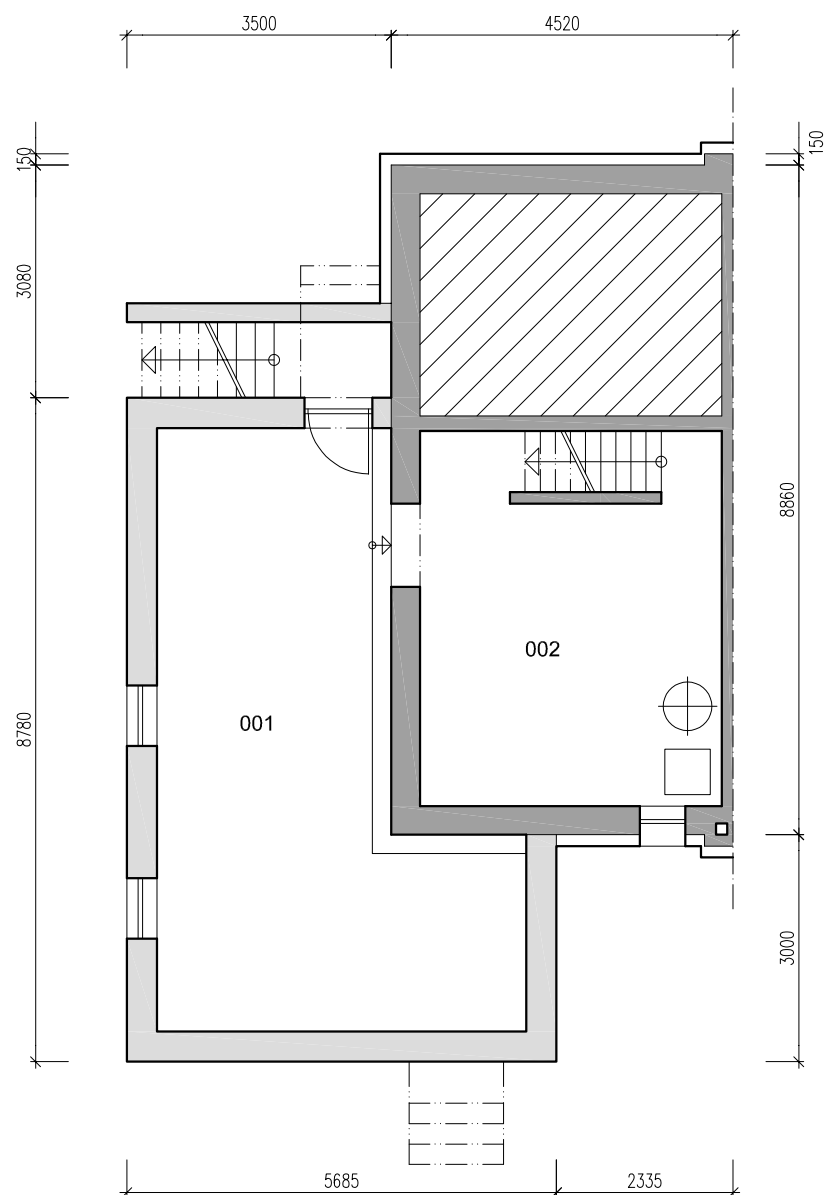


LEGENDA MÍSTNOSTÍ

201 POKOJ	15,5 m ²
202 POKOJ	11,7 m ²
203 TERASA	33,5 m ²
PLOCHA UŽITNÁ	27,2 m²

PLOCHA ZASTAVĚNÁ (PŘÍSTAVBA) 40,1 m²

PŮDORYS 1.PP

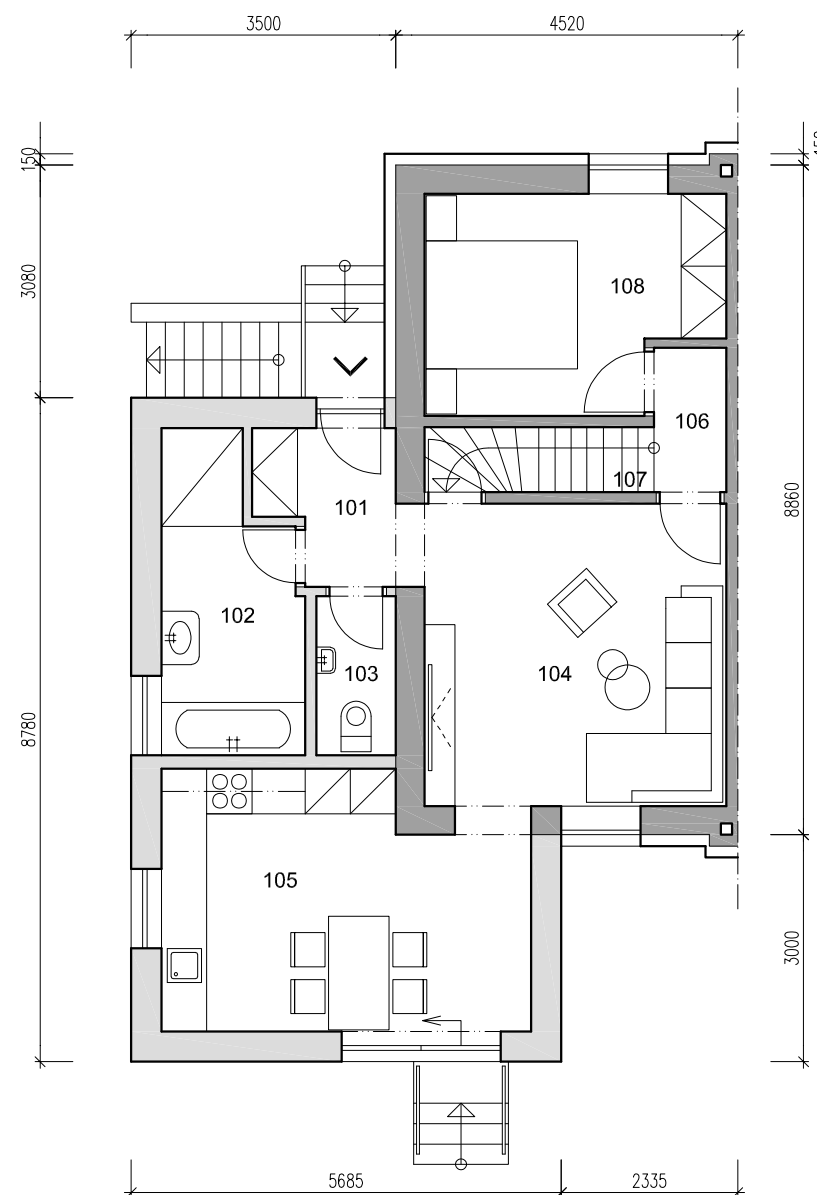


LEGENDA MÍSTNOSTÍ

001 SKLEP	29,4 m ²
002 SKLEP	20,2 m ²
PLOCHA UŽITNÁ	49,6 m²

MOŽNÁ ZÁMĚNA L2
JINÁ POZICE VSTUPU L8, L8v

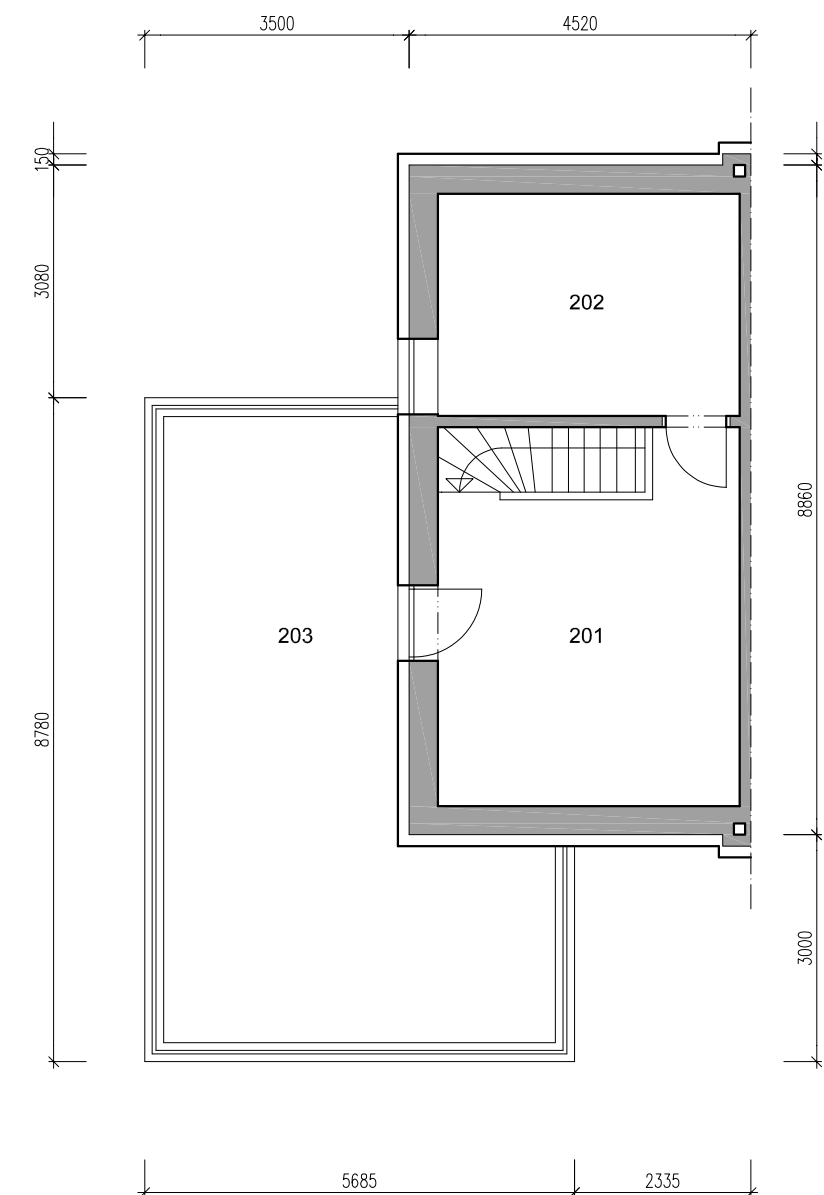
PŮDORYS 1.NP



LEGENDA MÍSTNOSTÍ

101 ZÁDVEŘÍ	3,5 m ²
102 KOUPELNA	7,1 m ²
103 WC	2,2 m ²
104 OBYTNÝ PROSTOR	16,8 m ²
105 KUCHYŇ	15,4 m ²
106 CHODBA	1,9 m ²
107 SCHODIŠTĚ	2,6 m ²
108 LOŽNICE	10,7 m ²
PLOCHA UŽITNÁ	60,2 m²

PŮDORYS 2.NP

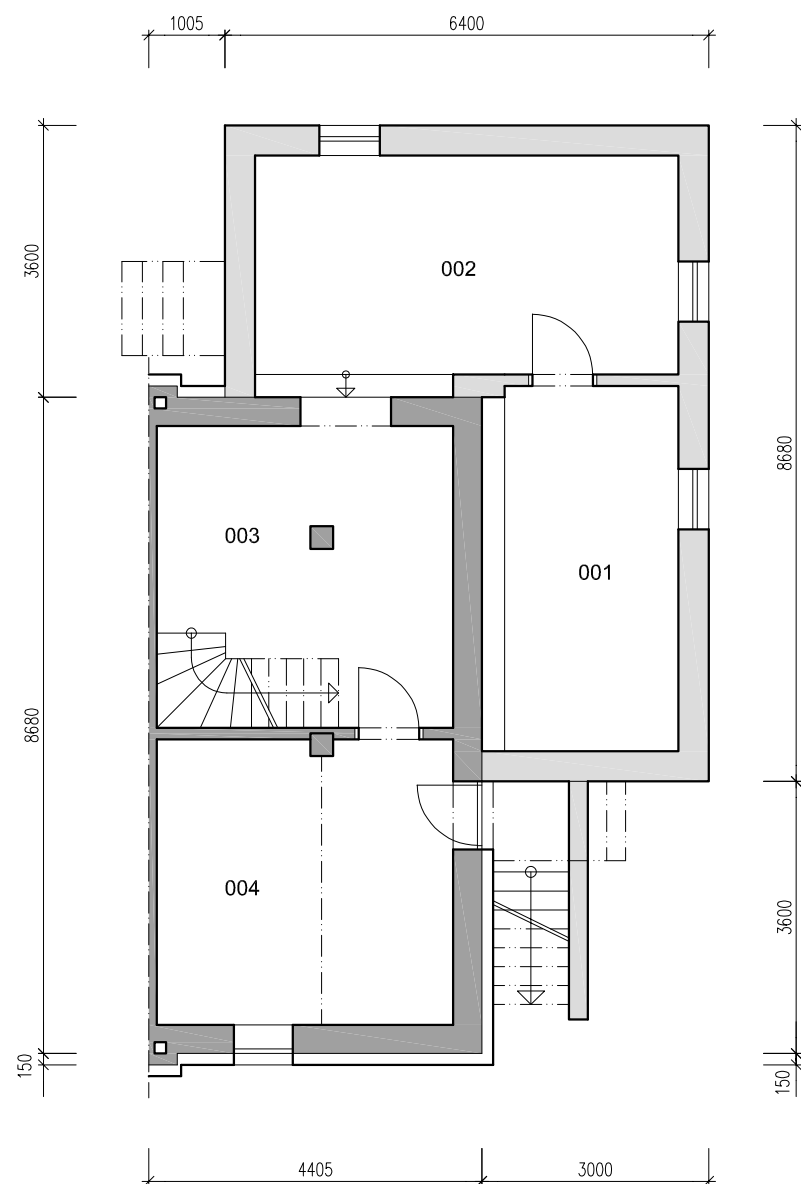


LEGENDA MÍSTNOSTÍ

201 POKOJ	17,3 m ²
202 POKOJ	11,7 m ²
203 TERASA	31,1 m ²
PLOCHA UŽITNÁ	29,0 m²

PLOCHA ZASTAVĚNÁ (PŘÍSTAVBA) 37,3 m²

PŮDORYS 1.PP

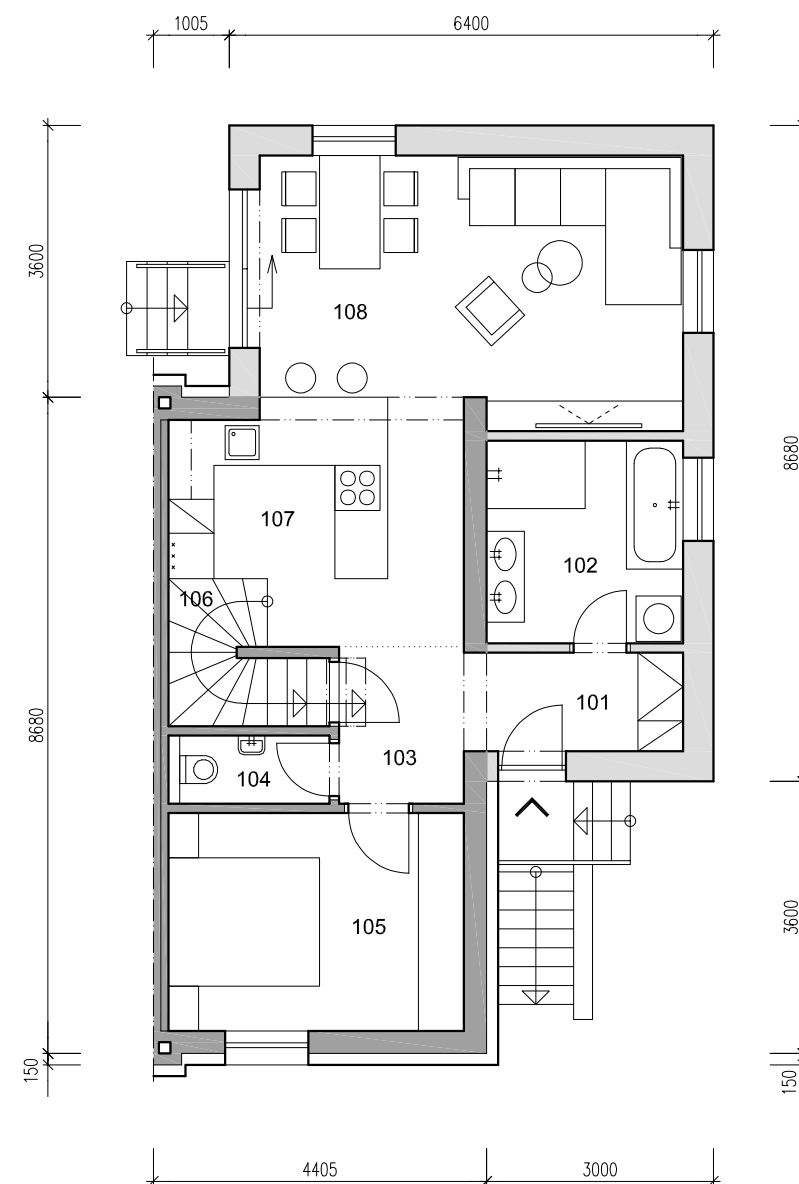


LEGENDA MÍSTNOSTÍ

001 SKLEP	12,5 m ²
002 SKLEP	17,0 m ²
003 SKLEP	15,7 m ²
004 SKLEP	14,8 m ²
PLOCHA UŽITNÁ	60,0 m²

MOŽNÁ ZÁMĚNA L3v, L5, L7
JINÁ POZICE VSTUPU L7v

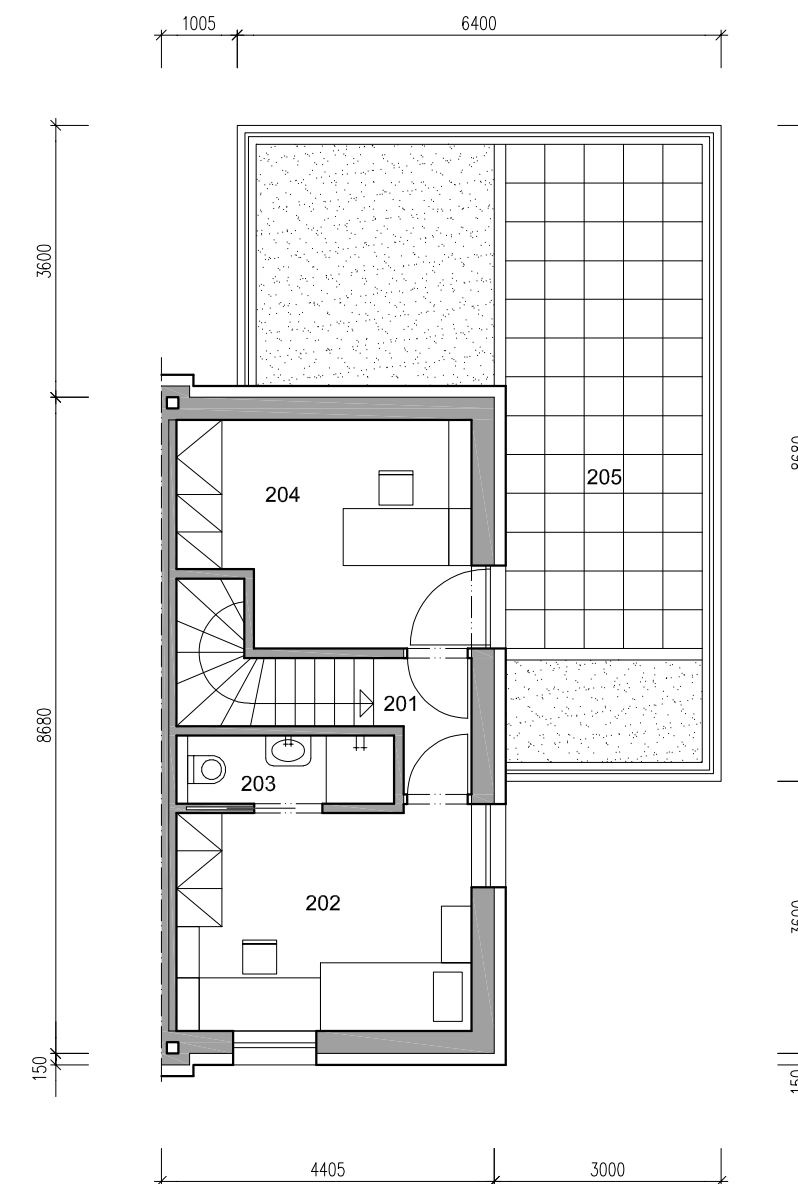
PŮDORYS 1.NP



LEGENDA MÍSTNOSTÍ

101 ZÁDVEŘÍ	3,8 m ²
102 KOUPELNA	7,0 m ²
103 CHODBA	3,5 m ²
104 WC	2,0 m ²
105 LOŽNICE	11,3 m ²
106 SCHODIŠTĚ	3,7 m ²
107 KUCHYŇ	11,4 m ²
108 OBYTNÝ PROSTOR	19,1 m ²
PLOCHA UŽITNÁ	61,8 m²

PŮDORYS 2.NP

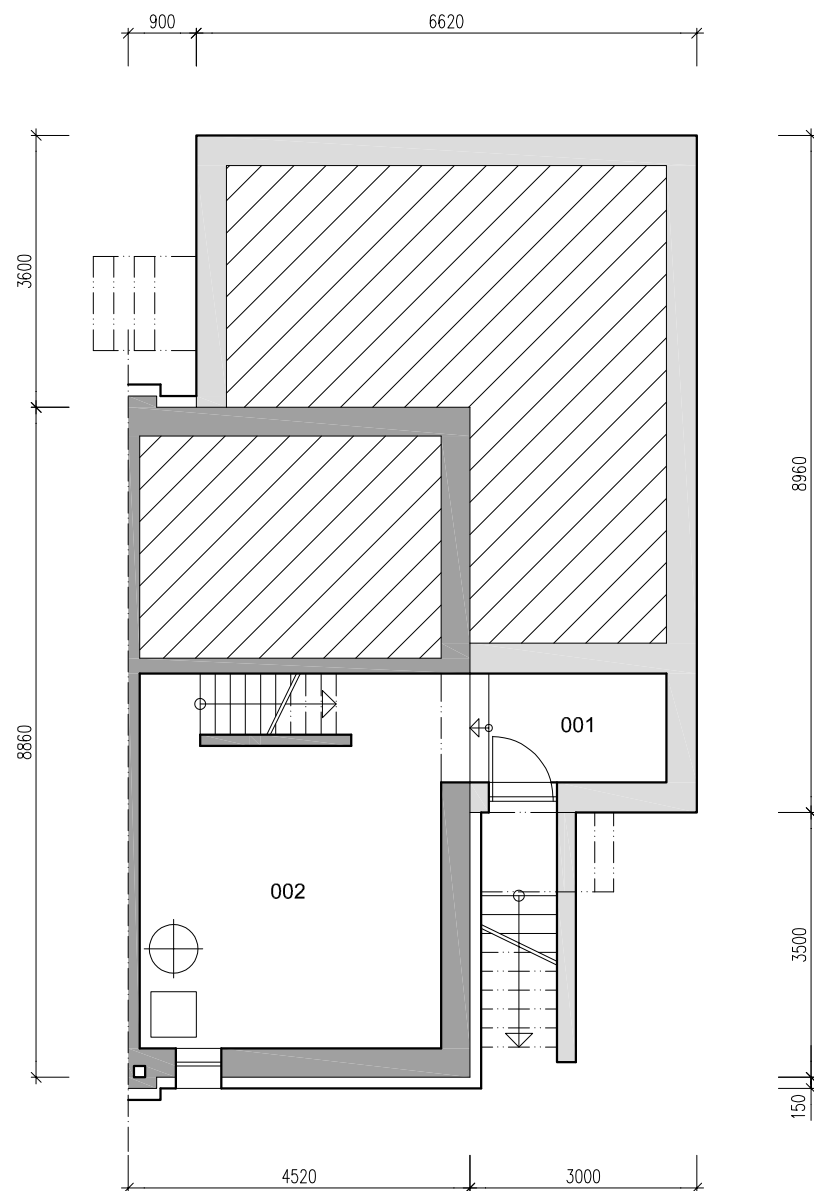


LEGENDA MÍSTNOSTÍ

201 CHODBA	2,0 m ²
202 POKOJ	11,4 m ²
203 WC	2,6 m ²
204 POKOJ	10,8 m ²
205 TERASA	31,9 m ²
PLOCHA UŽITNÁ	26,8 m²

PLOCHA ZASTAVĚNÁ (PŘÍSTAVBA) **38,3 m²**

PŮDORYS 1.PP

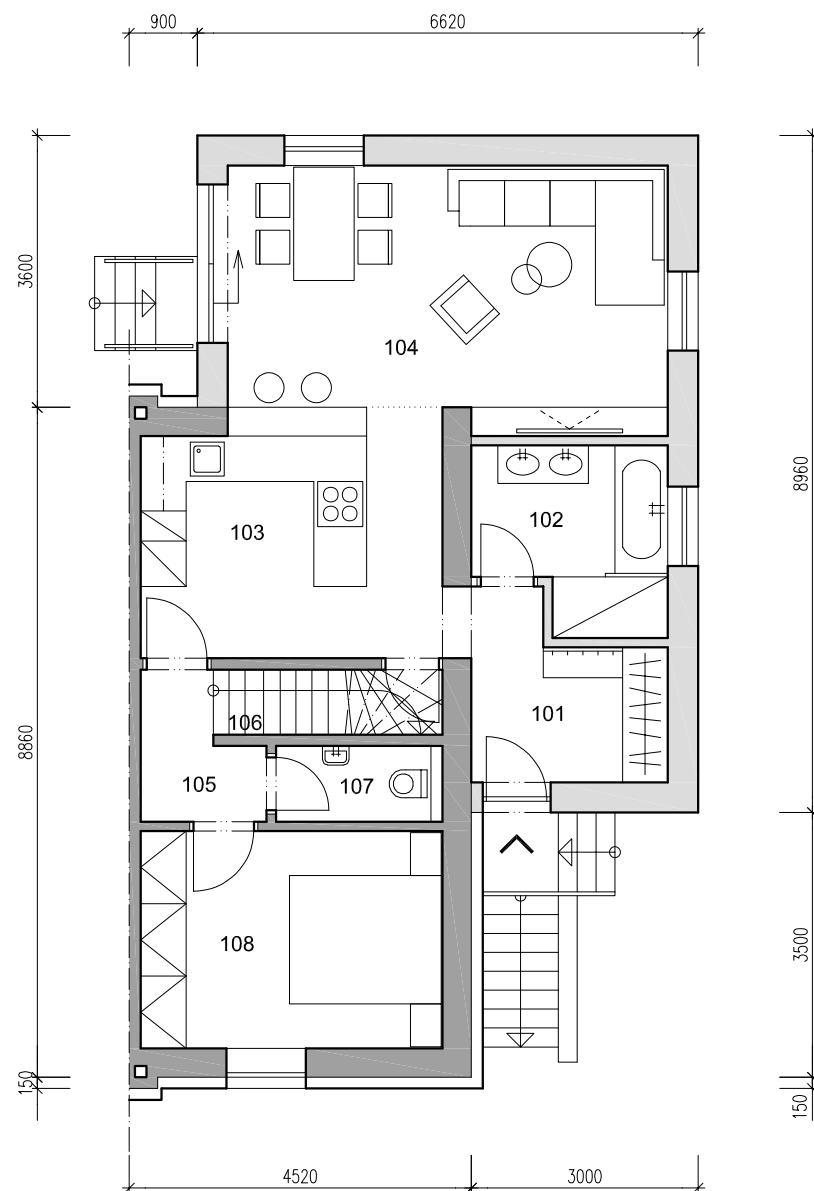


LEGENDA MÍSTNOSTÍ

001 SKLEP	4,3 m ²
002 SKLEP	19,8 m ²
PLOCHA UŽITNÁ	24,1 m²

MOŽNÁ ZÁMĚNA L3, L5, L7
JINÁ POZICE VSTUPU L7v

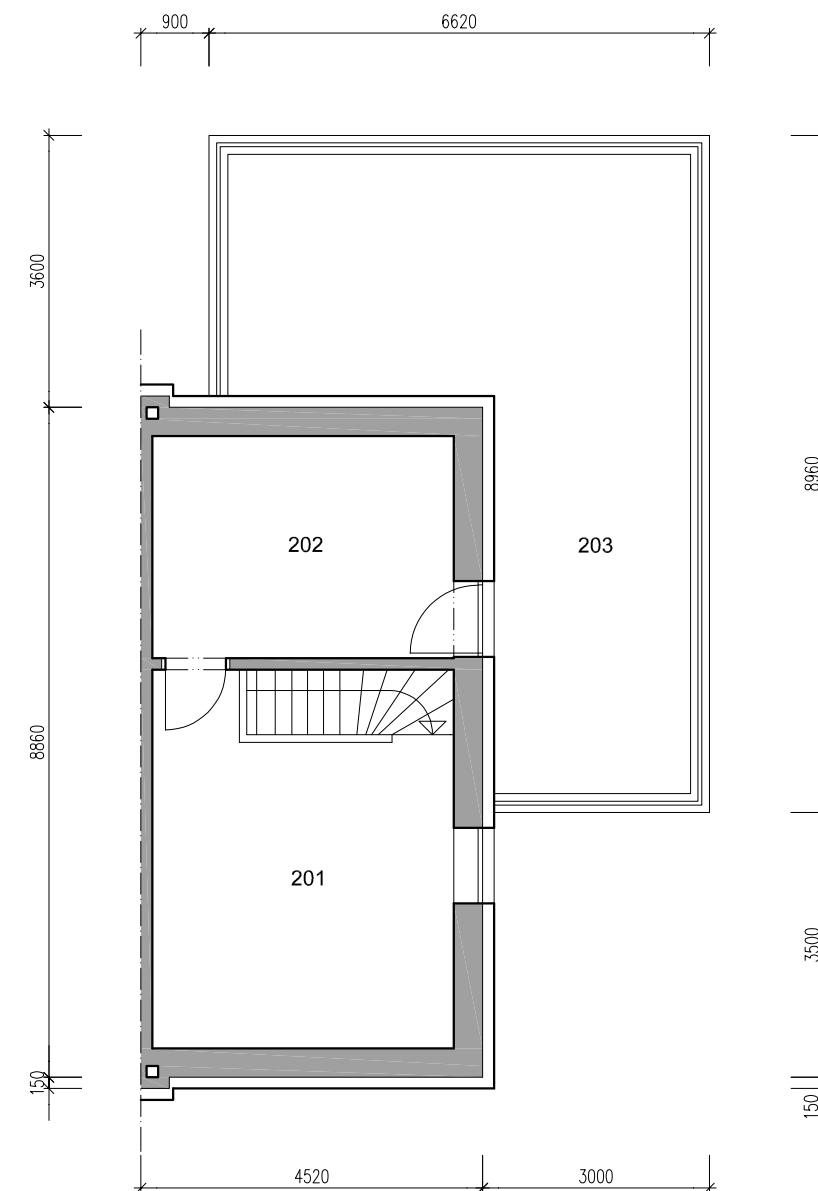
PŮDORYS 1.NP



LEGENDA MÍSTNOSTÍ

101 CHODBA	5,6 m ²
102 KOUPELNA	5,8 m ²
103 KUCHYŇ	13,2 m ²
104 OBYTNÝ PROSTOR	20,0 m ²
105 CHODBA	2,6 m ²
106 SCHODIŠTĚ	2,6 m ²
107 WC	2,2 m ²
108 LOŽNICE	11,5 m ²
PLOCHA UŽITNÁ	63,5 m²

PŮDORYS 2.NP

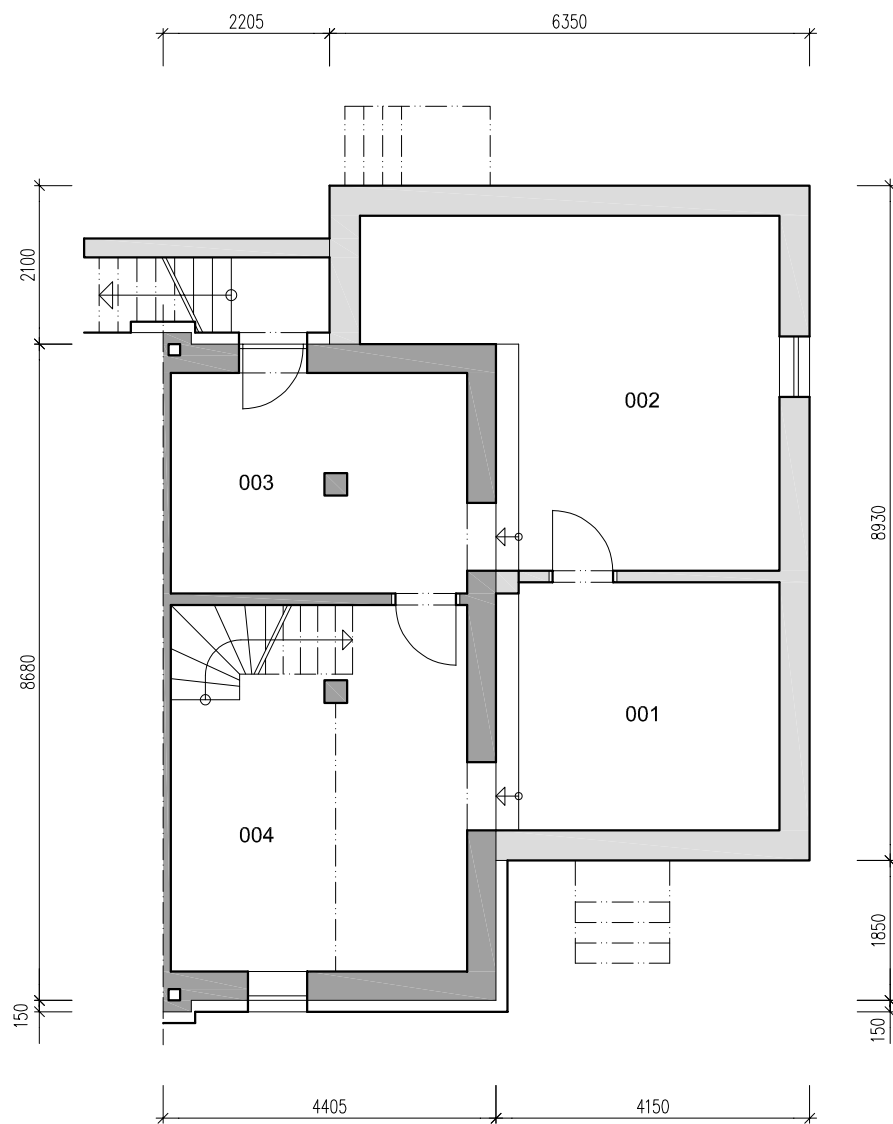


LEGENDA MÍSTNOSTÍ

201 POKOJ	17,3 m ²
202 POKOJ	11,7 m ²
203 TERASA	33,2 m ²
PLOCHA UŽITNÁ	29,0 m²

PLOCHA ZASTAVĚNÁ (PŘÍSTAVBA) 39,9 m²

PŮDORYS 1.PP

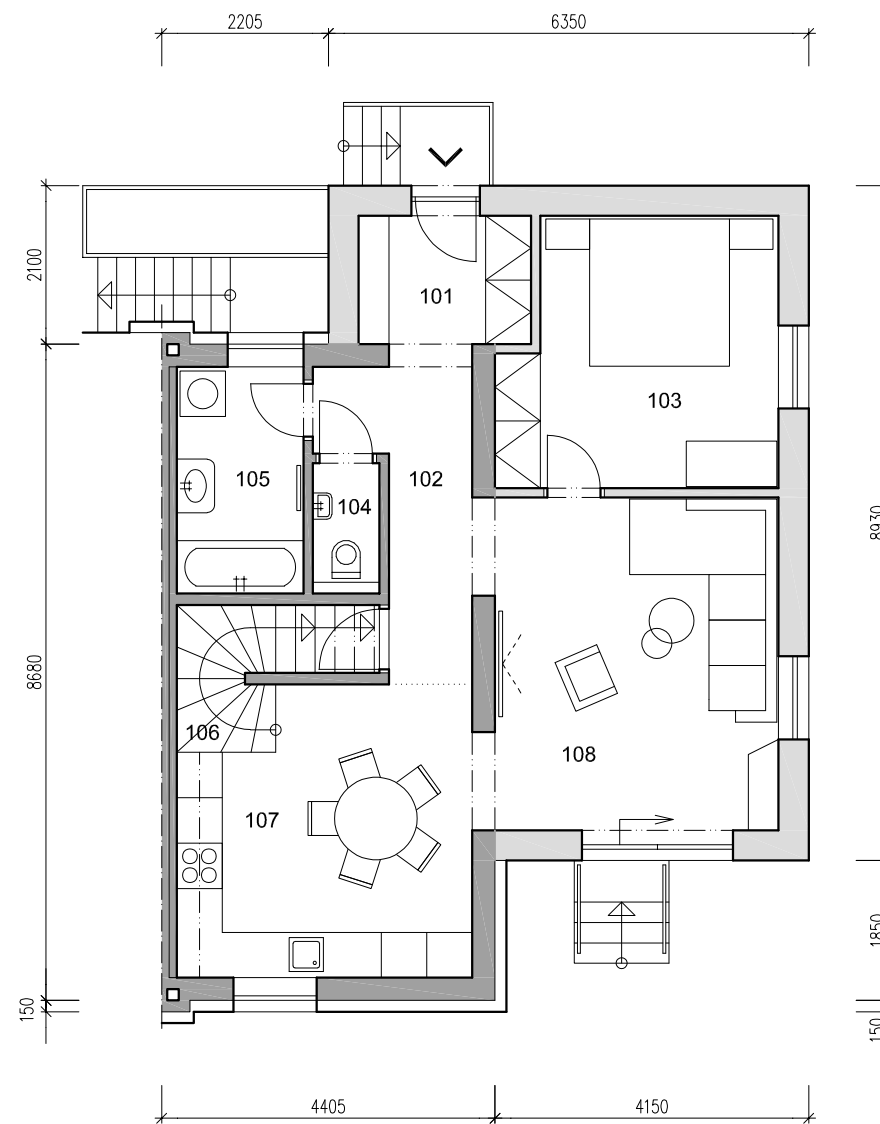


LEGENDA MÍSTNOSTÍ

001 SKLEP	12,3 m ²
002 SKLEP	20,7 m ²
003 SKLEP	11,5 m ²
004 SKLEP	19,0 m ²
PLOCHA UŽITNÁ	63,5 m²

MOŽNÁ ZÁMĚNA L4v, L9, L7v
JINÁ POZICE VSTUPU L5

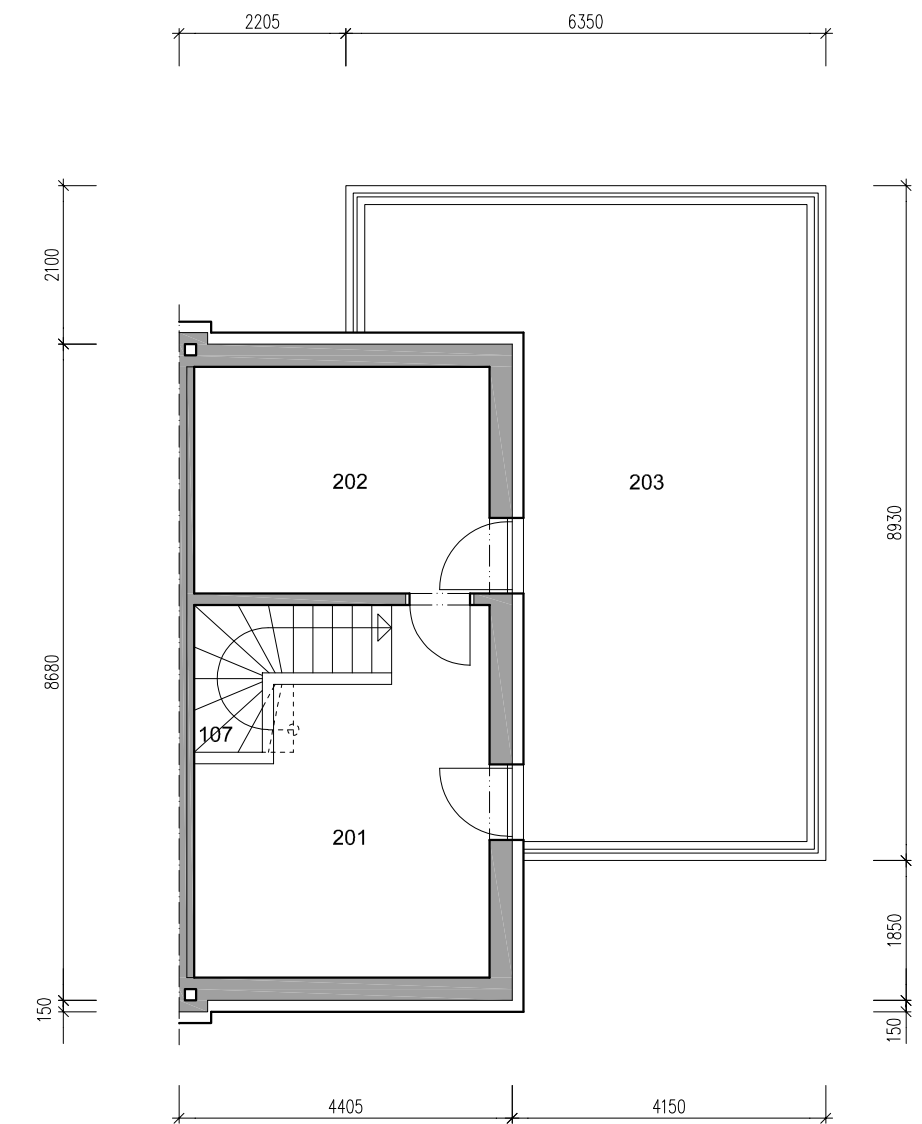
PŮDORYS 1.NP



LEGENDA MÍSTNOSTÍ

101 ZÁDVEŘÍ	4,2 m ²
102 CHODBA	5,8 m ²
103 LOŽNICE	12,5 m ²
104 WC	1,5 m ²
105 KOUPELNA	5,0 m ²
106 SCHODIŠTĚ	3,7 m ²
107 KUCHYŇ	14,0 m ²
108 OBYTNÝ PROSTOR	17,3 m ²
PLOCHA UŽITNÁ	64,0 m²

PŮDORYS 2.NP

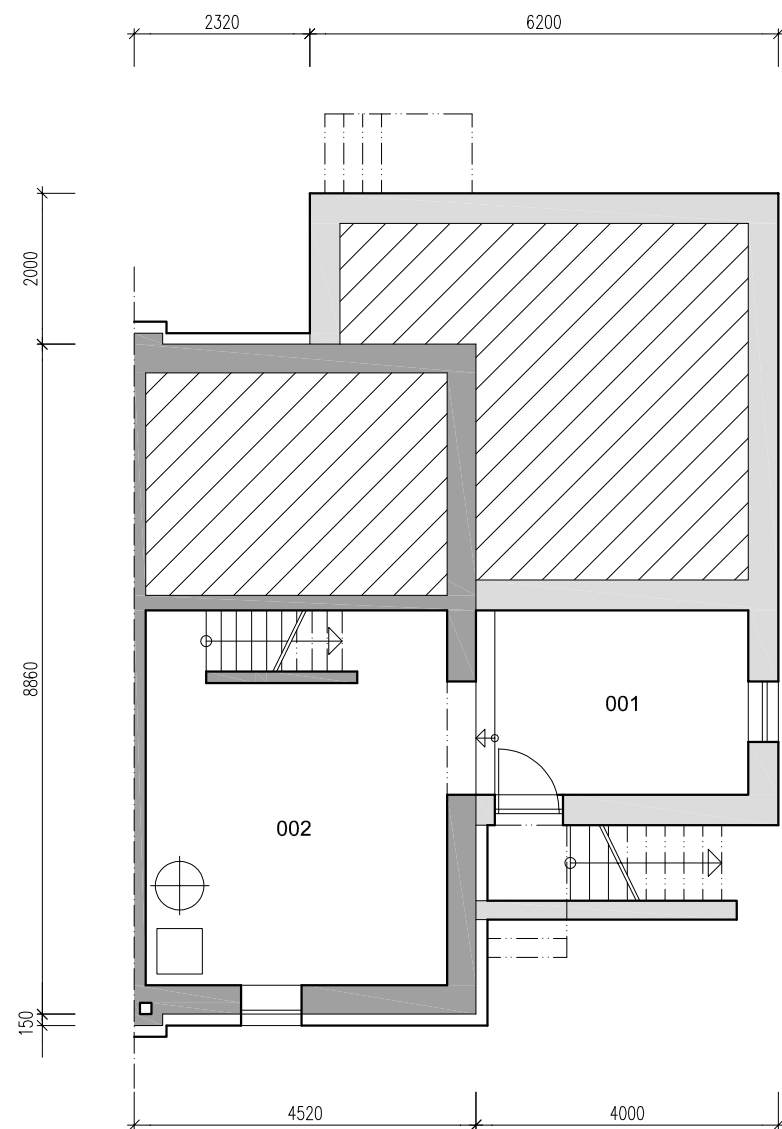


LEGENDA MÍSTNOSTÍ

201 POKOJ	15,5 m ²
202 POKOJ	11,7 m ²
203 TERASA	35,1 m ²
PLOCHA UŽITNÁ	27,2 m²

PLOCHA ZASTAVĚNÁ (PŘÍSTAVBA) 41,7 m²

PŮDORYS 1.PP

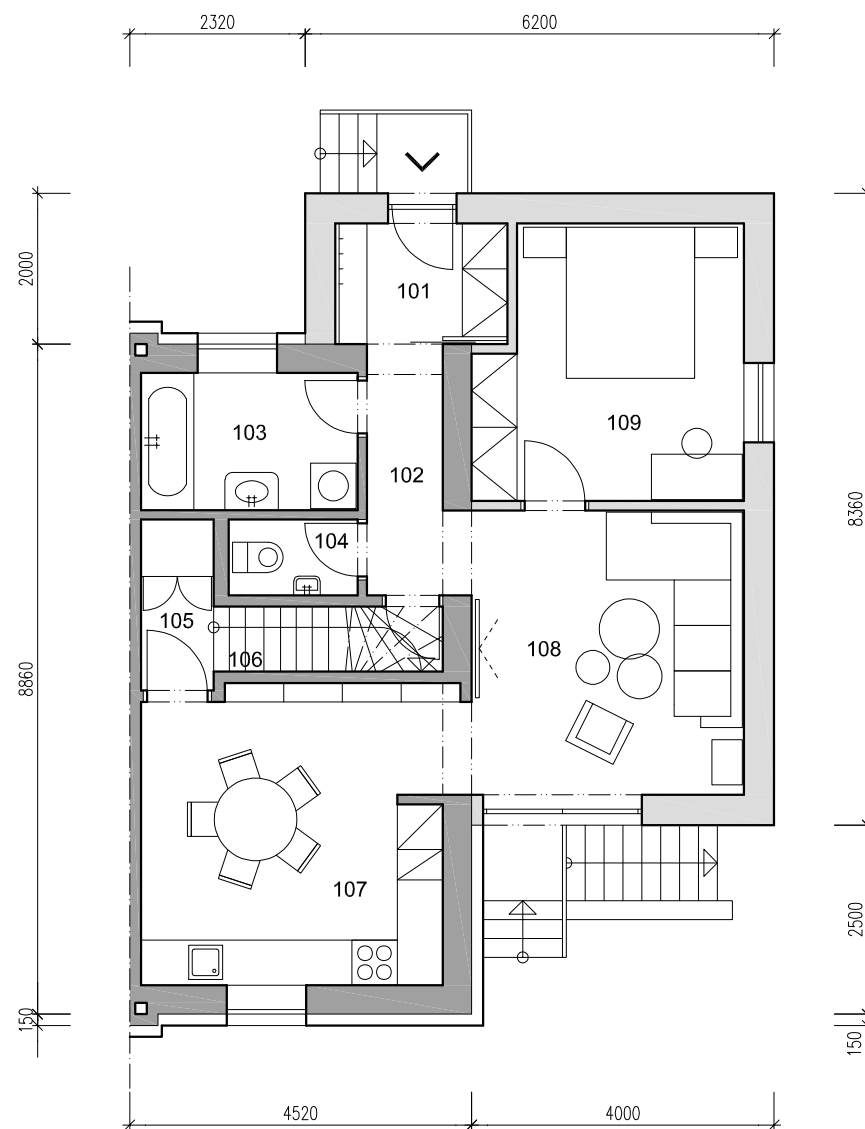


LEGENDA MÍSTNOSTÍ

001 SKLEP	9,3 m ²
002 SKLEP	19,8 m ²
PLOCHA UŽITNÁ	29,1 m²

MOŽNÁ ZÁMĚNA	L4, L9
JINÁ POZICE VSTUPU	L5

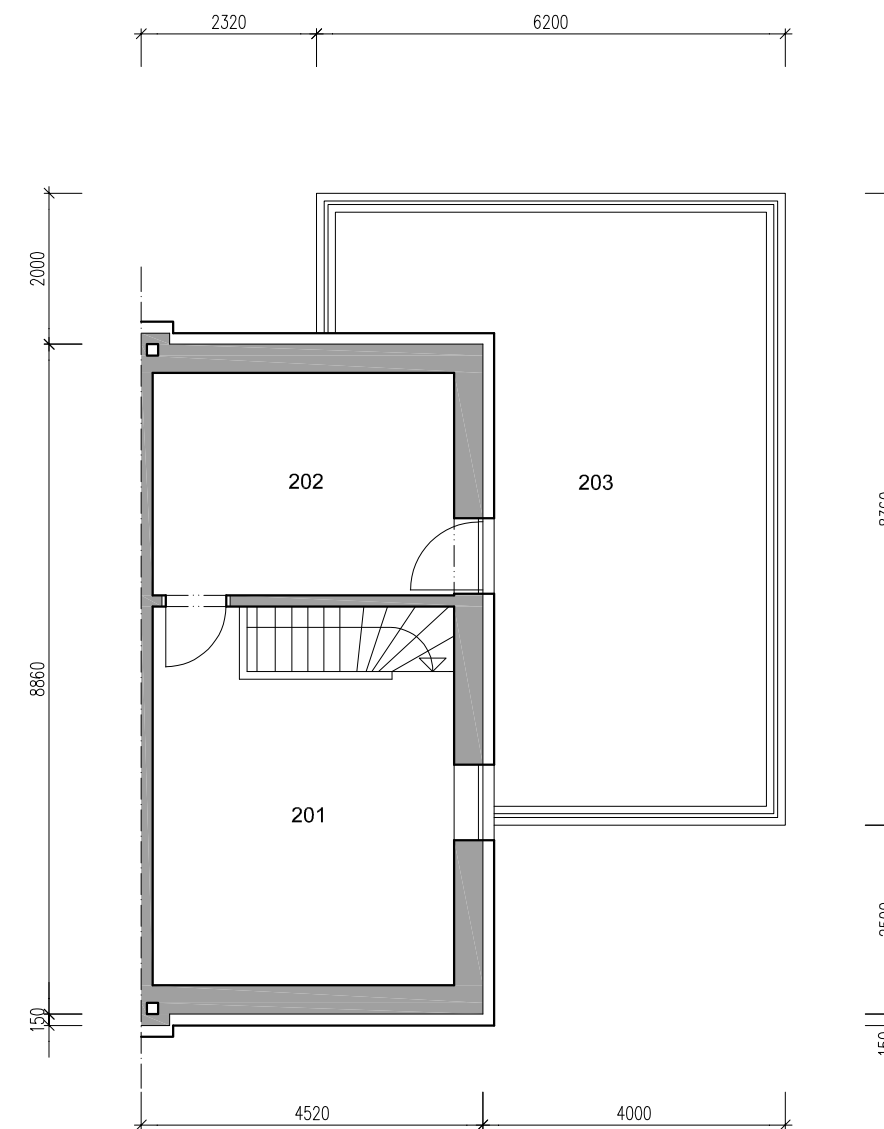
PŮDORYS 1.NP



LEGENDA MÍSTNOSTÍ

101 ZÁDVEŘÍ	3,8 m ²
102 CHODBA	3,3 m ²
103 KOUPELNA	5,2 m ²
104 WC	1,7 m ²
105 CHODBA	2,2 m ²
106 SCHODIŠTĚ	2,6 m ²
107 KUCHYŇ	16,2 m ²
108 OBYTNÝ PROSTOR	14,4 m ²
109 LOŽNICE	12,2 m ²
PLOCHA UŽITNÁ	61,4 m²

PŮDORYS 2.NP

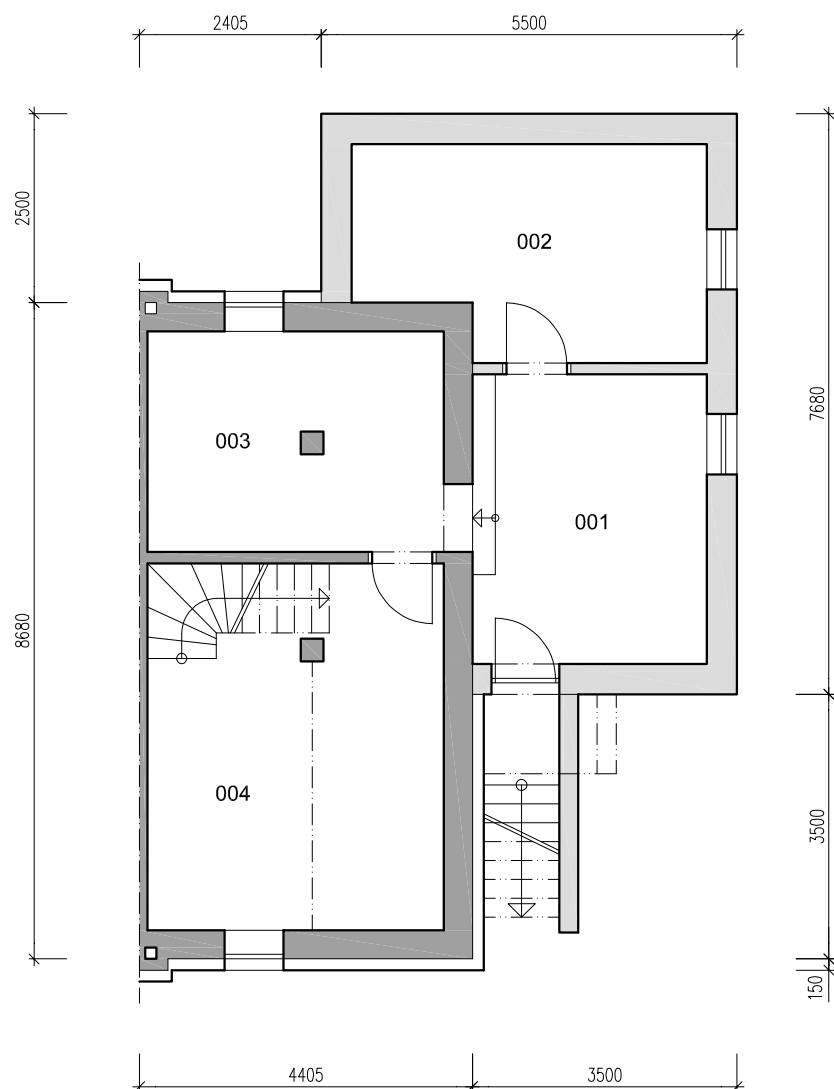


LEGENDA MÍSTNOSTÍ

201 POKOJ	17,3 m ²
202 POKOJ	11,7 m ²
203 TERASA	31,6 m ²
PLOCHA UŽITNÁ	29,0 m²

PLOCHA ZASTAVĚNÁ (PŘÍSTAVBA)	37,8 m²
-------------------------------------	---------------------------

PŮDORYS 1.PP

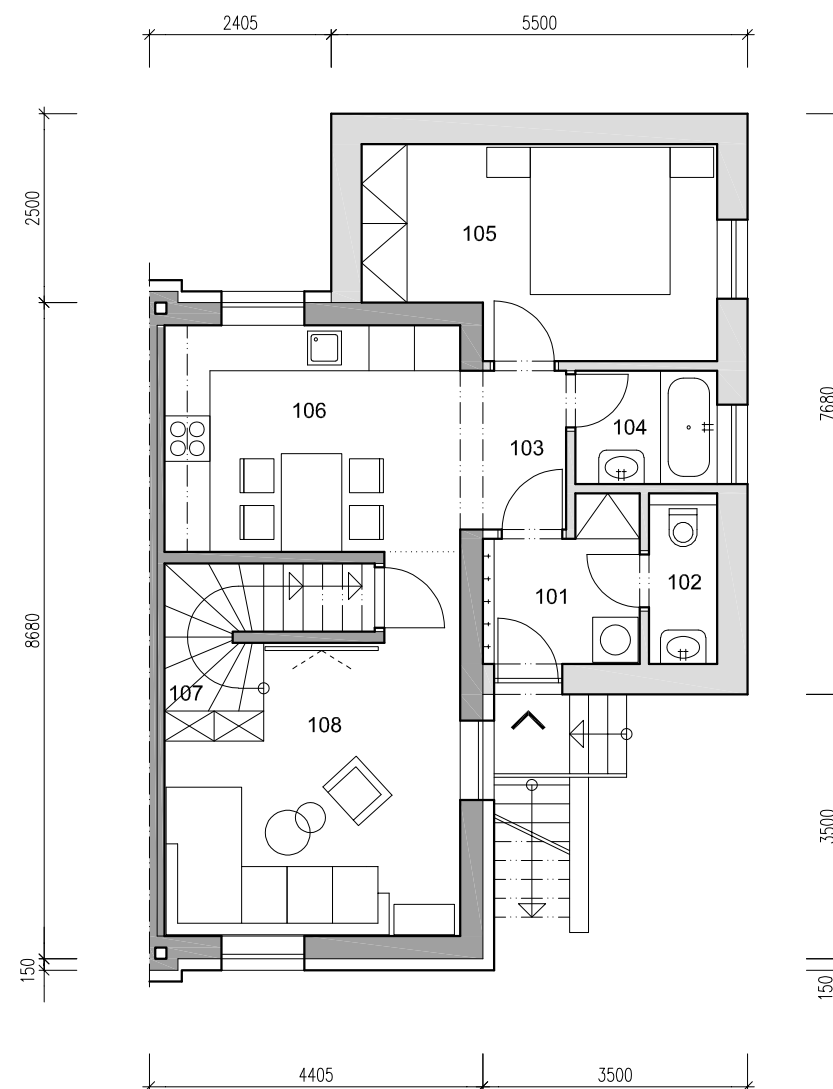


LEGENDA MÍSTNOSTÍ

001 SKLEP	11,9 m ²
002 SKLEP	12,3 m ²
003 SKLEP	11,5 m ²
004 SKLEP	19,0 m ²
PLOCHA UŽITNÁ	54,7 m²

MOŽNÁ ZÁMĚNA L3, L7
JINÁ POZICE VSTUPU L4, L7v, L9

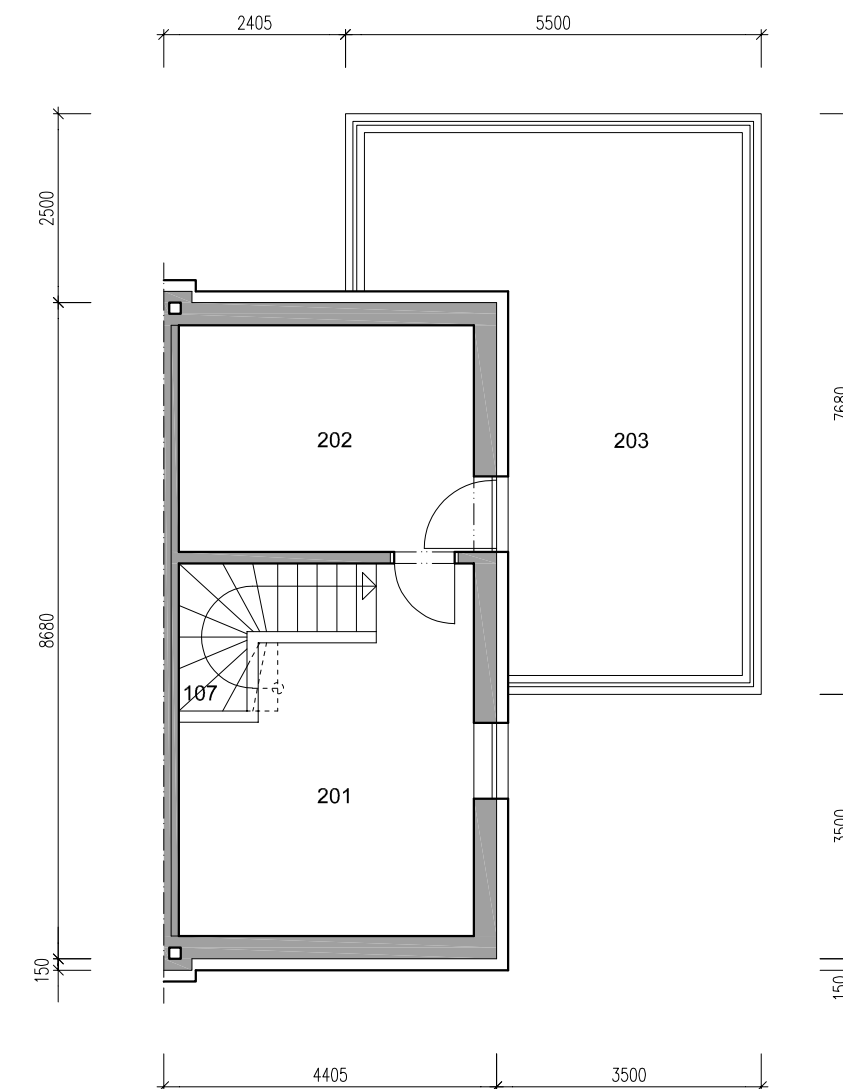
PŮDORYS 1.NP



LEGENDA MÍSTNOSTÍ

101 ZÁDVEŘÍ	4,1 m ²
102 WC	2,0 m ²
103 CHODBA	2,9 m ²
104 KOUPELNA	2,8 m ²
105 LOŽNICE	12,3 m ²
106 KUCHYŇ	11,7 m ²
107 SCHODIŠTĚ	3,7 m ²
108 OBYTNÝ PROSTOR	15,2 m ²
PLOCHA UŽITNÁ	54,7 m²

PŮDORYS 2.NP

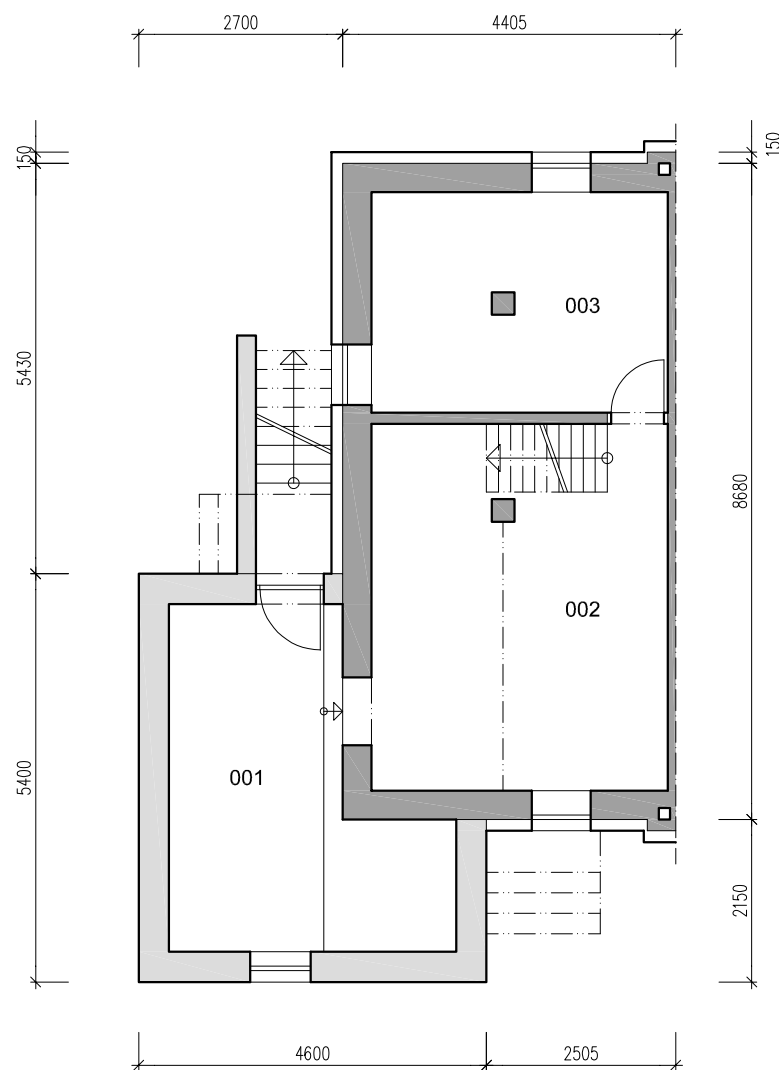


LEGENDA MÍSTNOSTÍ

201 POKOJ	15,5 m ²
202 POKOJ	11,7 m ²
203 TERASA	26,2 m ²
PLOCHA UŽITNÁ	27,2 m²

PLOCHA ZASTAVĚNÁ (PŘÍSTAVBA) 31,9 m²

PŮDORYS 1.PP

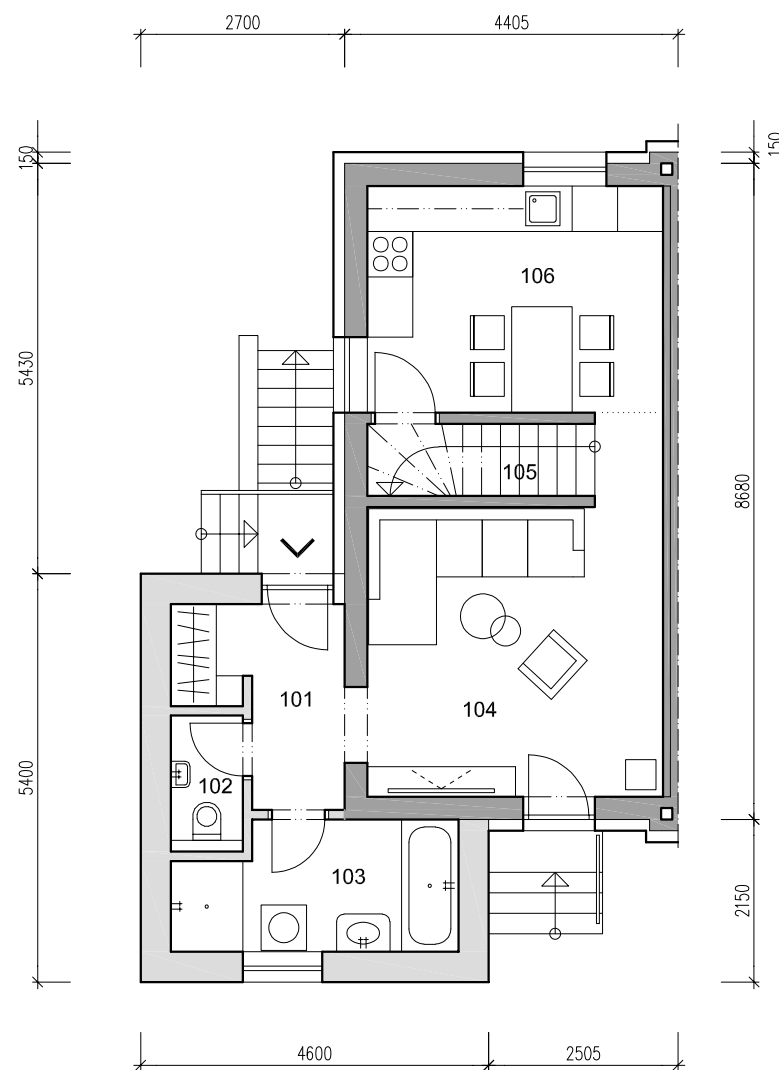


LEGENDA MÍSTNOSTÍ

001 SKLEP	13,2 m ²
002 SKLEP	19,0 m ²
003 SKLEP	11,5 m ²
PLOCHA UŽITNÁ	43,7 m²

MOŽNÁ ZÁMĚNA -
JINÁ POZICE VSTUPU -

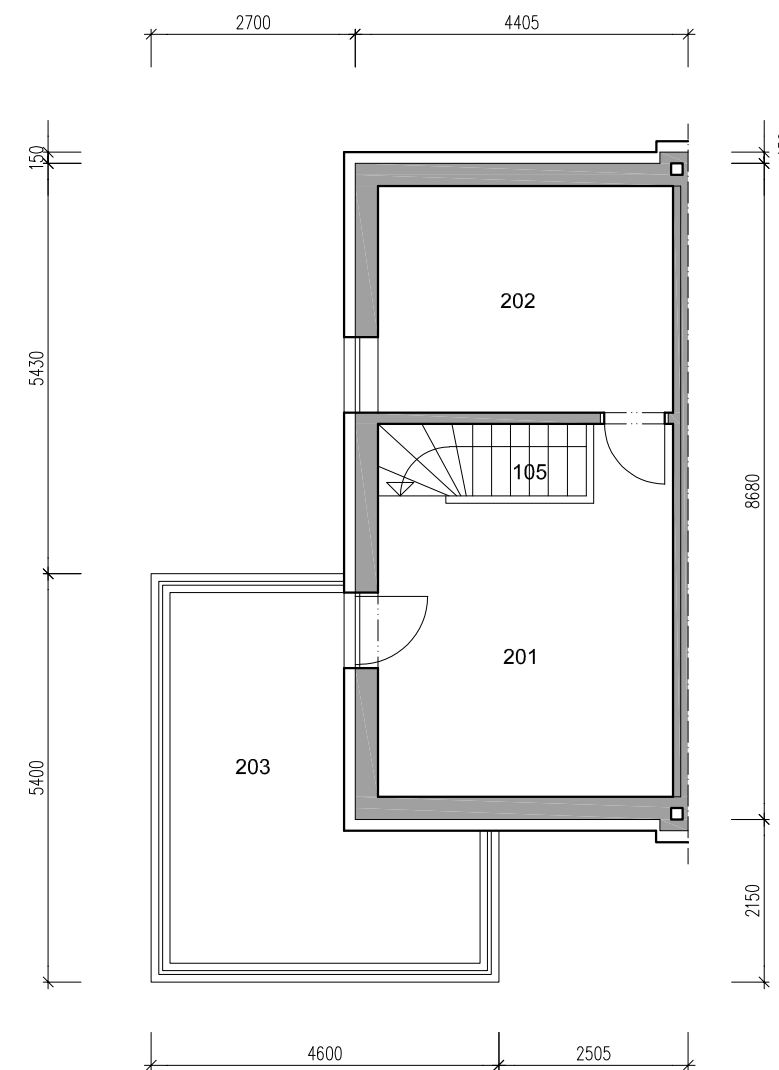
PŮDORYS 1.NP



LEGENDA MÍSTNOSTÍ

101 CHODBA	4,8 m ²
102 WC	1,7 m ²
103 KOUPELNA	6,1 m ²
104 OBYTNÝ PROSTOR	16,4 m ²
105 SCHODIŠTĚ	3,7 m ²
106 KUCHYŇ	11,8 m ²
PLOCHA UŽITNÁ	44,5 m²

PŮDORYS 2.NP

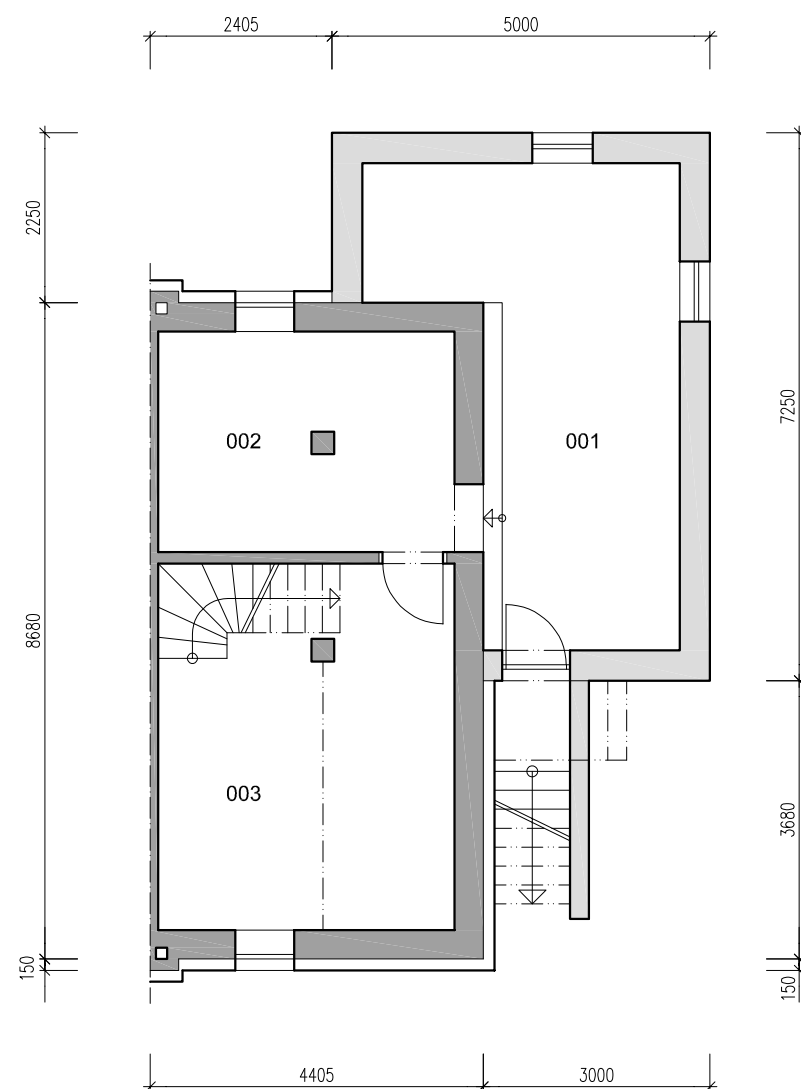


LEGENDA MÍSTNOSTÍ

201 POKOJ	15,5 m ²
202 POKOJ	11,7 m ²
203 TERASA	14,4 m ²
PLOCHA UŽITNÁ	27,2 m²

PLOCHA ZASTAVĚNÁ (PŘÍSTAVBA) 18,7 m²

PŮDORYS 1.PP

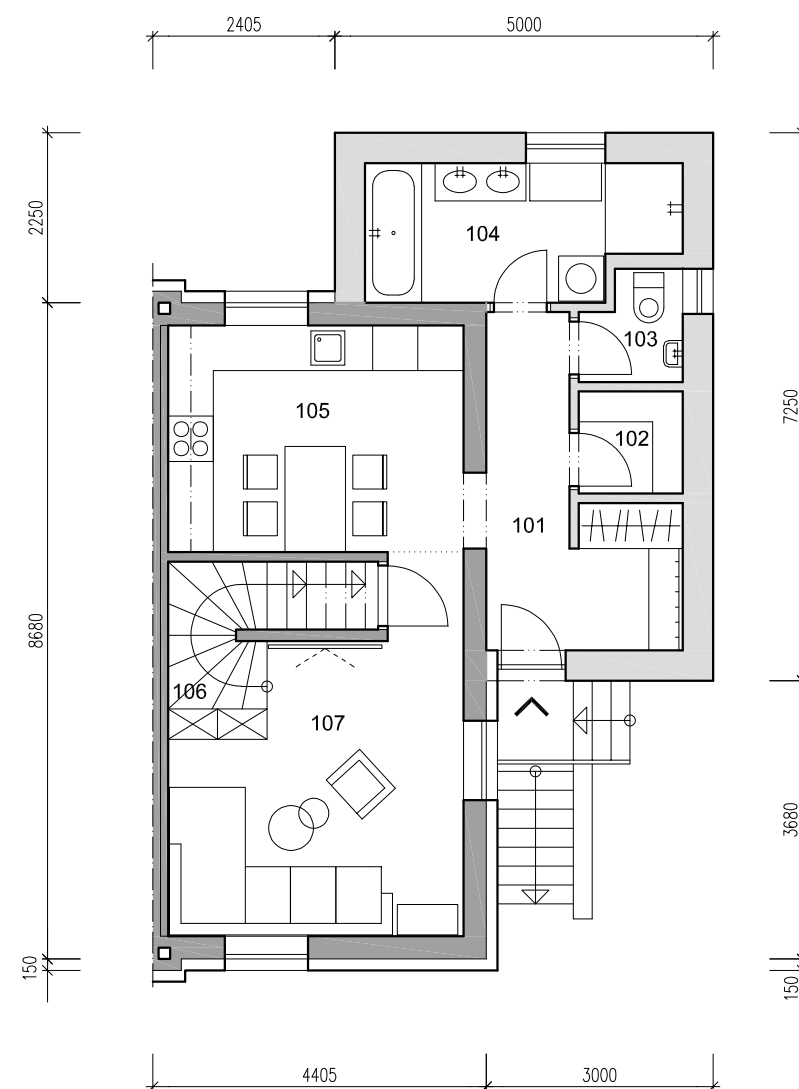


LEGENDA MÍSTNOSTÍ

001 SKLEP	19,7 m ²
002 SKLEP	11,5 m ²
003 SKLEP	19,0 m ²
PLOCHA UŽITNÁ	50,2 m²

MOŽNÁ ZÁMĚNA -
JINÁ POZICE VSTUPU L7v

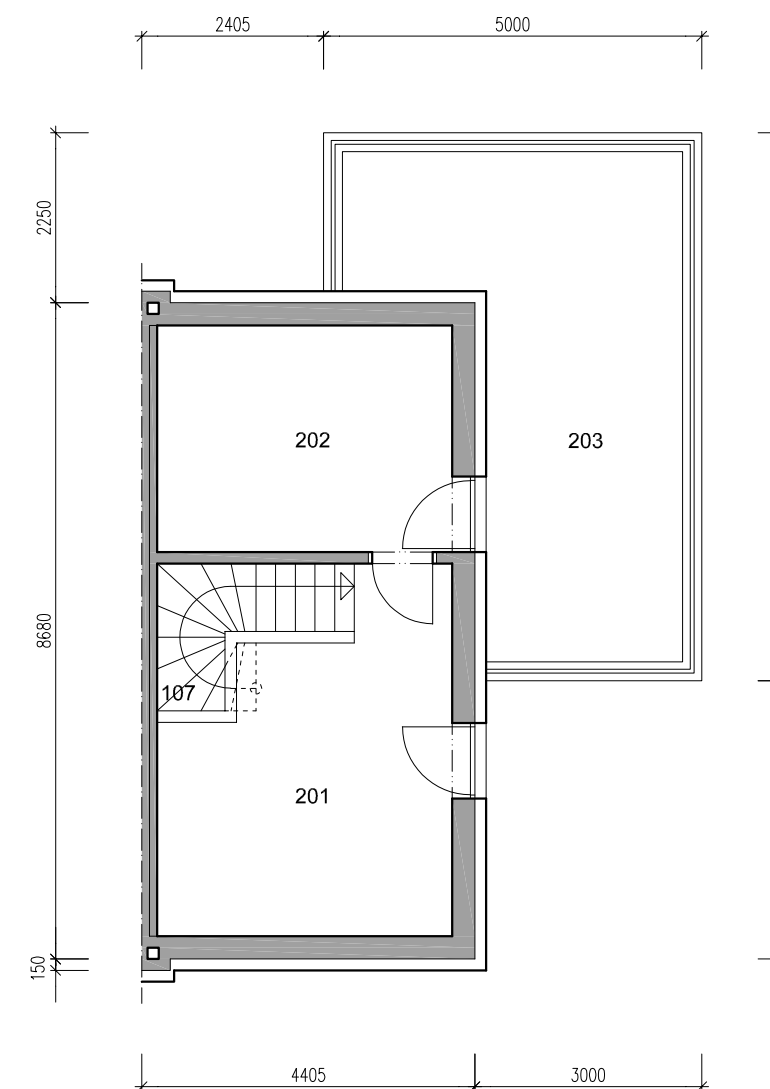
PŮDORYS 1.NP



LEGENDA MÍSTNOSTÍ

101 CHODBA	7,8 m ²
102 SPÍŽ	1,9 m ²
103 WC	1,8 m ²
104 KOUPELNA	7,1 m ²
105 KUCHYŇ	11,7 m ²
106 SCHODIŠTĚ	3,7 m ²
107 OBYTNÝ PROSTOR	15,3 m ²
PLOCHA UŽITNÁ	49,3 m²

PŮDORYS 2.NP



LEGENDA MÍSTNOSTÍ

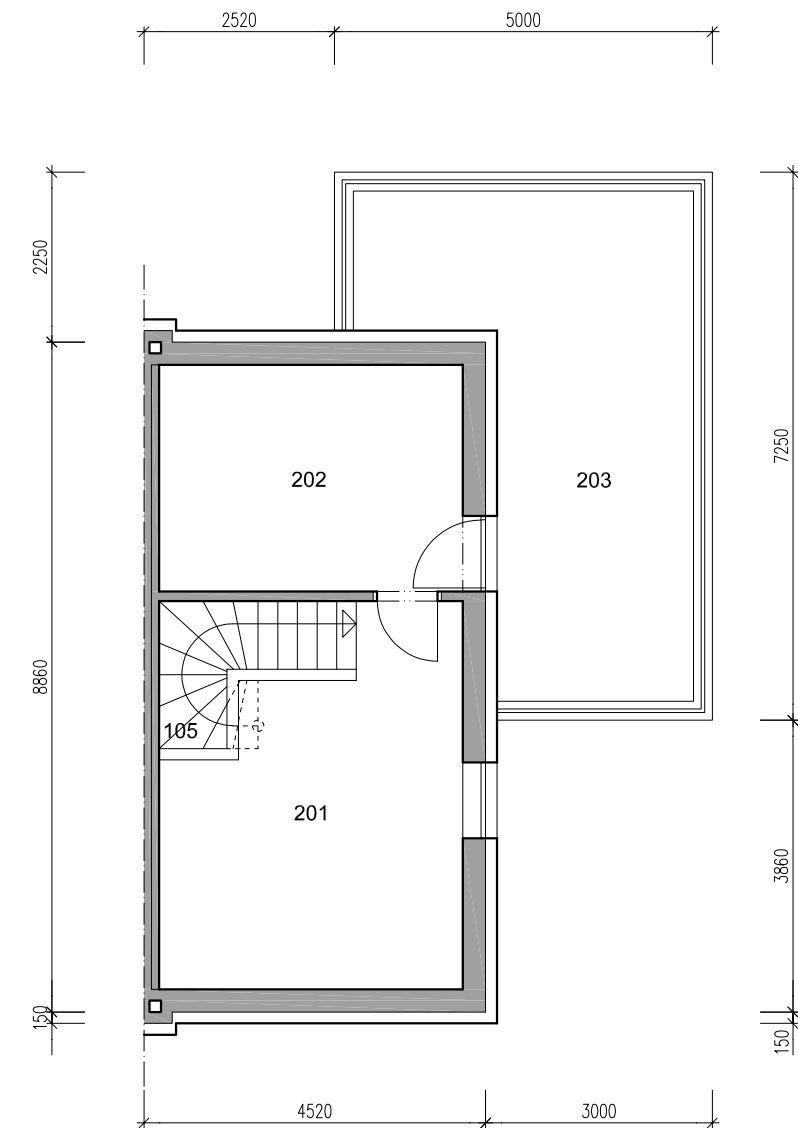
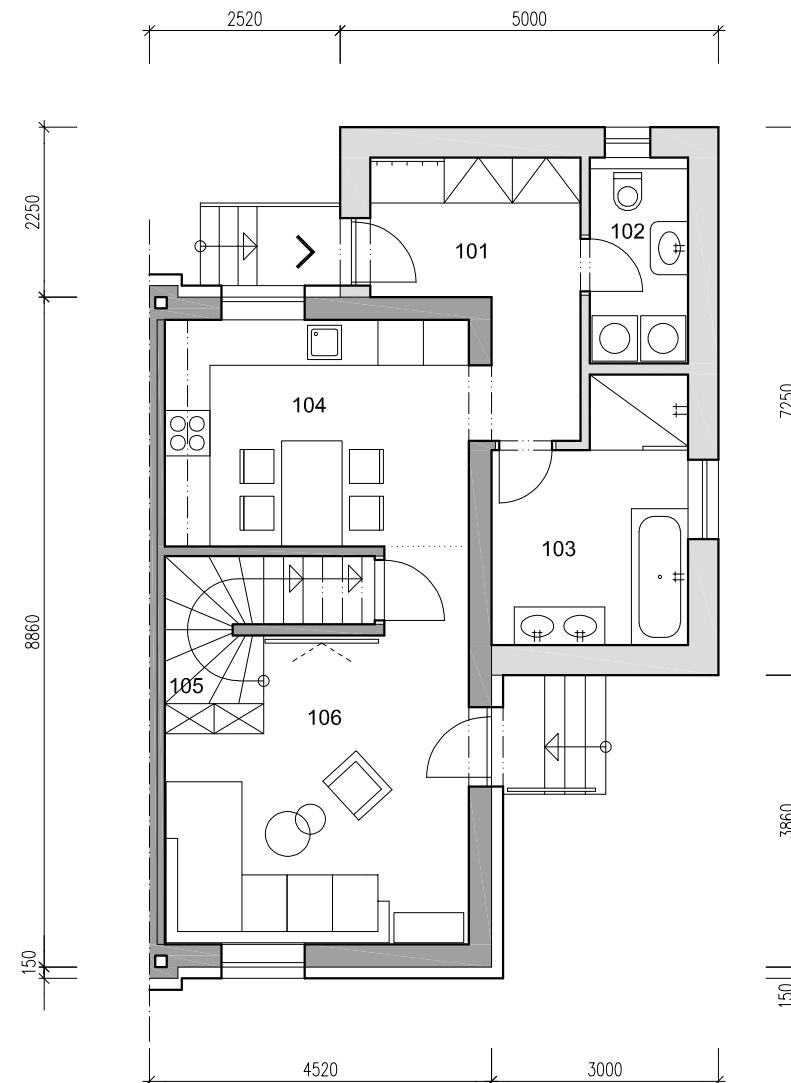
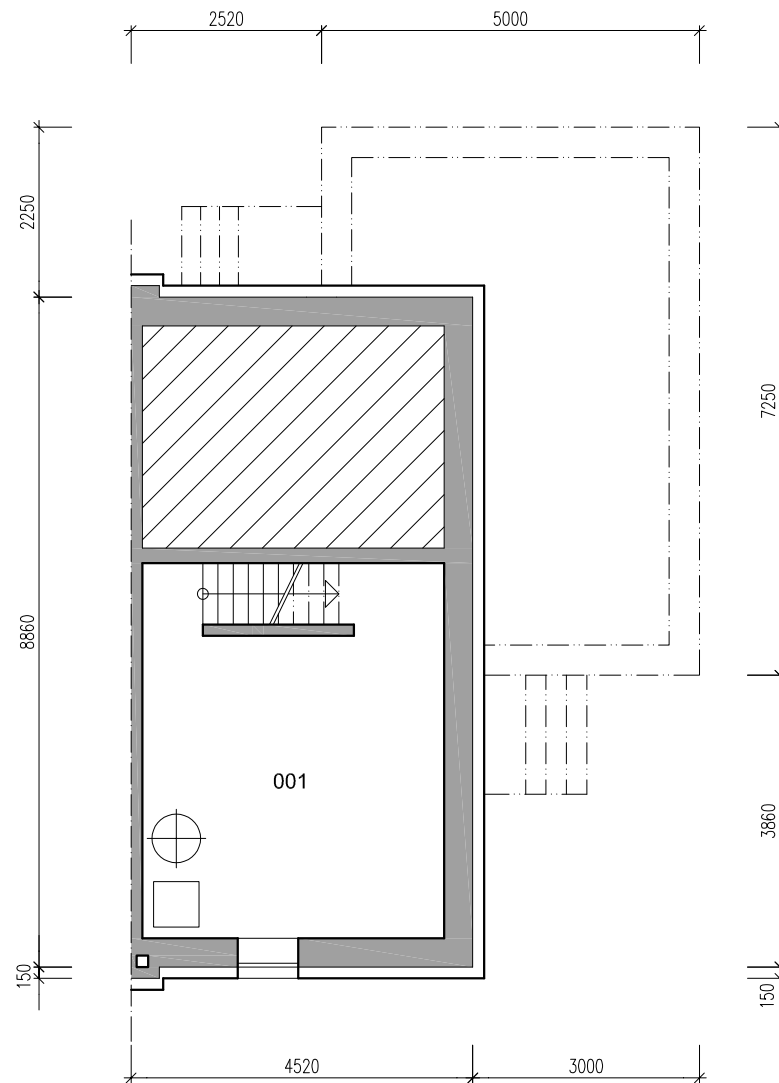
201 POKOJ	15,5 m ²
202 POKOJ	11,7 m ²
203 TERASA	21,1 m ²
PLOCHA UŽITNÁ	27,2 m²

PLOCHA ZASTAVĚNÁ (PŘÍSTAVBA) 26,3 m²

PŮDORYS 1.PP

PŮDORYS 1.NP

PŮDORYS 2.NP



LEGENDA MÍSTNOSTÍ

001 SKLEP	19,8 m ²
PLOCHA UŽITNÁ	19,8 m ²

MOŽNÁ ZÁMĚNA	-
JINÁ POZICE VSTUPU	L7

LEGENDA MÍSTNOSTÍ

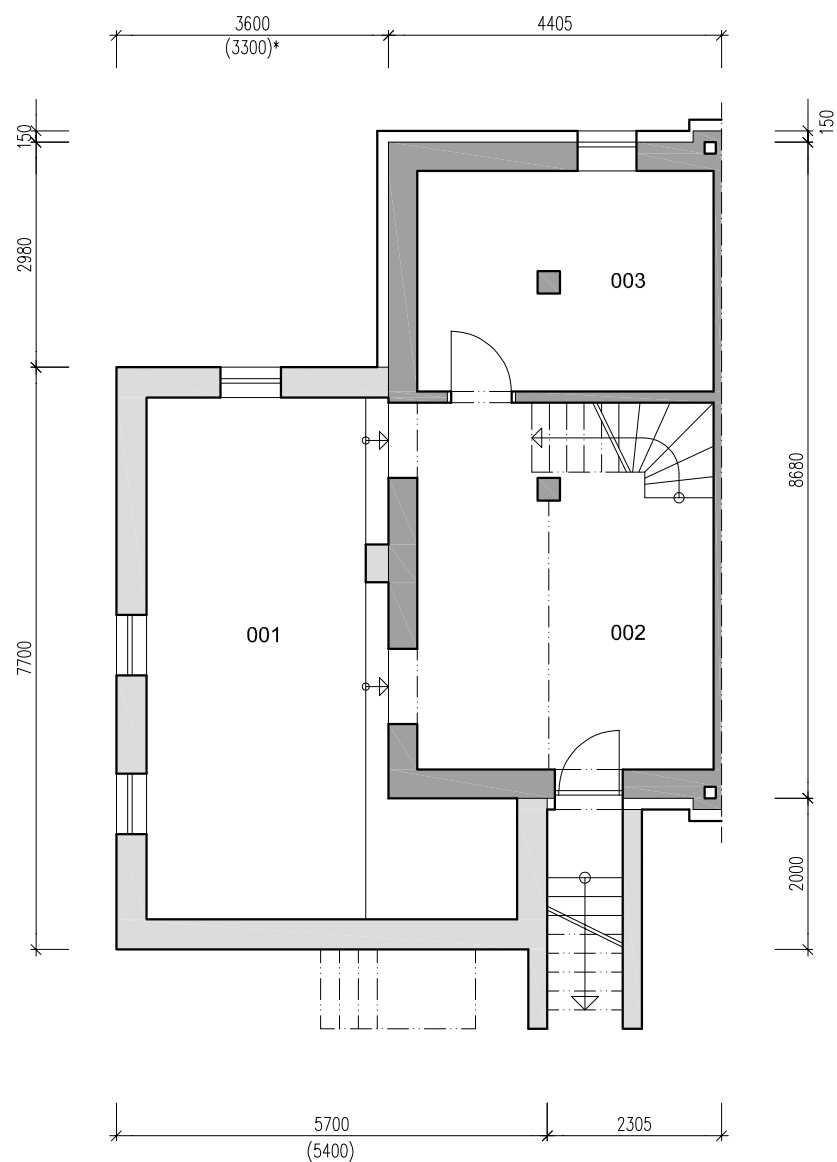
101 CHODBA	7,7 m ²
102 WC	3,5 m ²
103 KOUPELNA	8,0 m ²
104 KUCHYŇ	12,1 m ²
105 SCHODIŠTĚ	3,7 m ²
106 OBYTNÝ PROSTOR	16,6 m ²
PLOCHA UŽITNÁ	51,6 m ²

LEGENDA MÍSTNOSTÍ

201 POKOJ	17,3 m ²
202 POKOJ	11,7 m ²
203 TERASA	21,0 m ²
PLOCHA UŽITNÁ	29,0 m ²

PLOCHA ZASTAVĚNÁ (PŘÍSTAVBA)	26,3 m ²
------------------------------	---------------------

PŮDORYS 1.PP

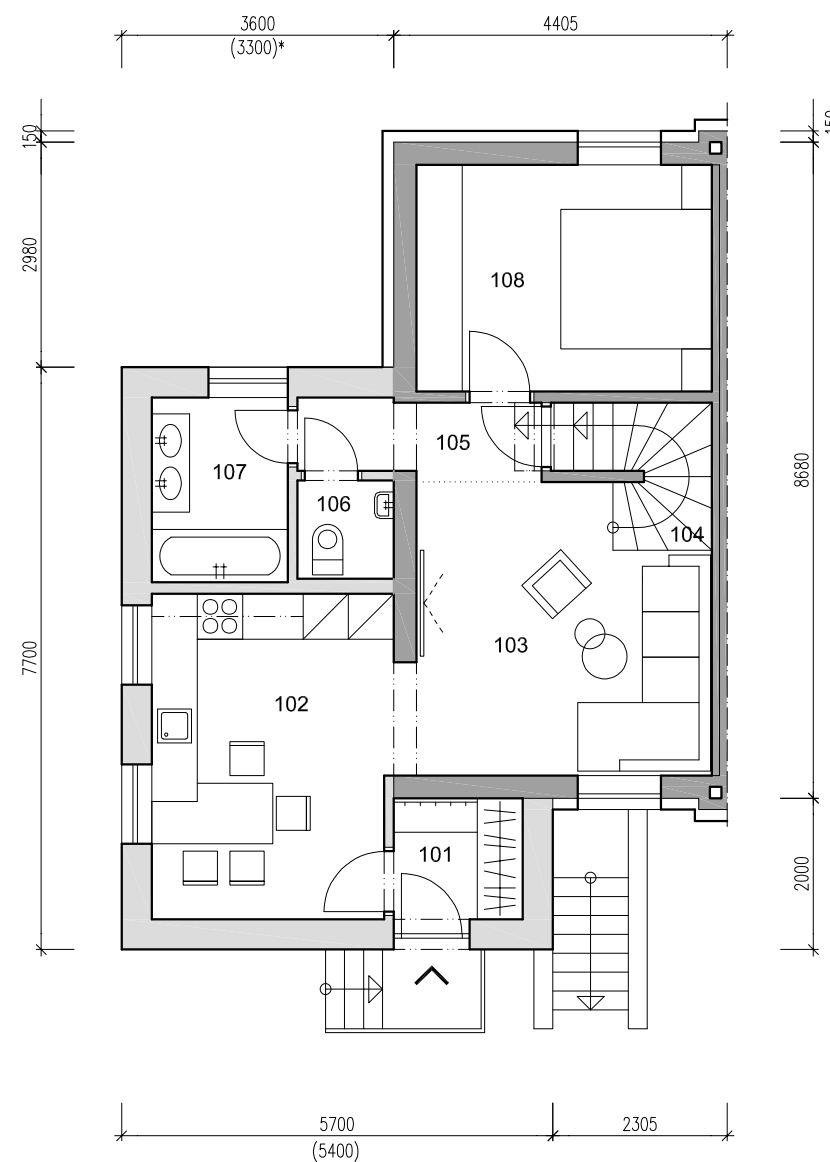


LEGENDA MÍSTNOSTÍ

001 SKLEP	24,8 m ²
002 SKLEP	19,0 m ²
003 SKLEP	11,5 m ²
PLOCHA UŽITNÁ	55,3 m²

MOŽNÁ ZÁMĚNA	L8v
JINÁ POZICE VSTUPU	L10

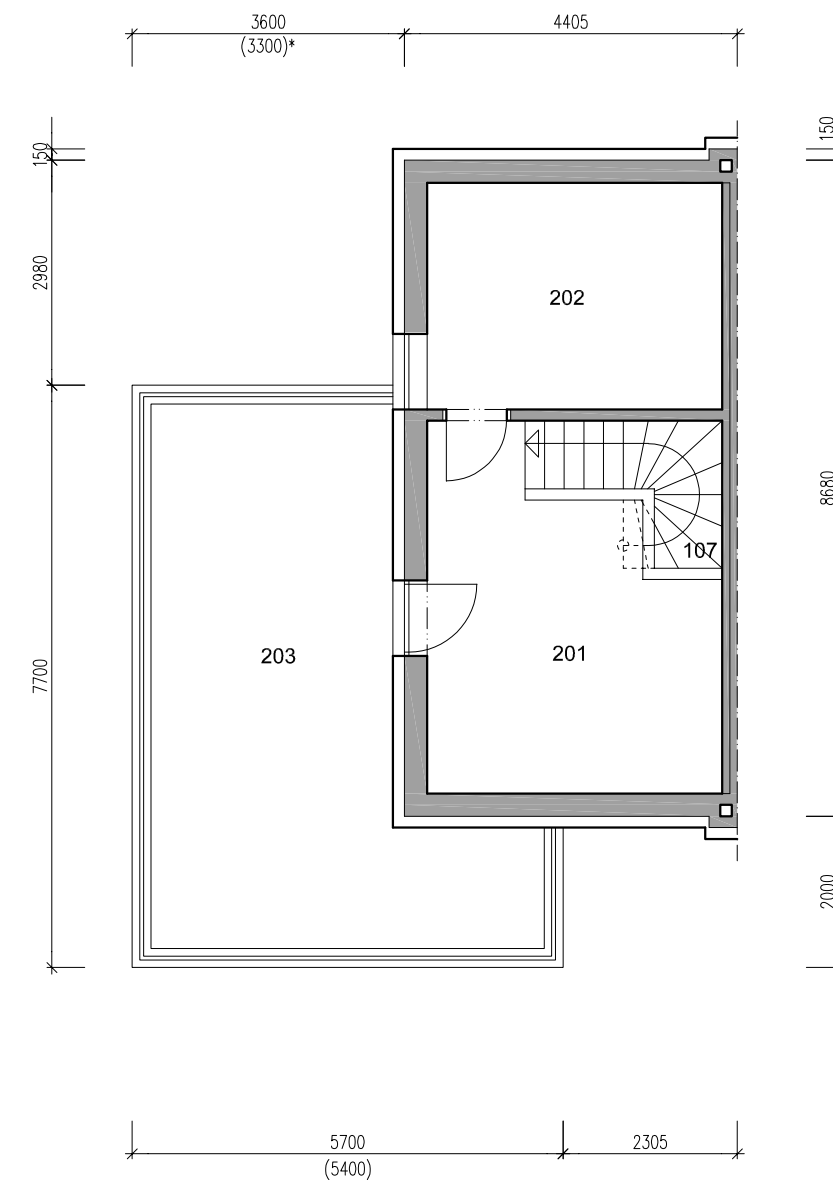
PŮDORYS 1.NP



LEGENDA MÍSTNOSTÍ

101 ZÁDVEŘÍ	2,9 m ²
102 KUCHYŇ	13,6 m ²
103 OBYTNÝ PROSTOR	14,5 m ²
104 SCHODIŠTĚ	3,7 m ²
105 CHODBA	3,3 m ²
106 WC	1,7 m ²
107 KOUPELNA	4,4 m ²
108 LOŽNICE	11,7 m ²
PLOCHA UŽITNÁ	55,8 m²

PŮDORYS 2.NP

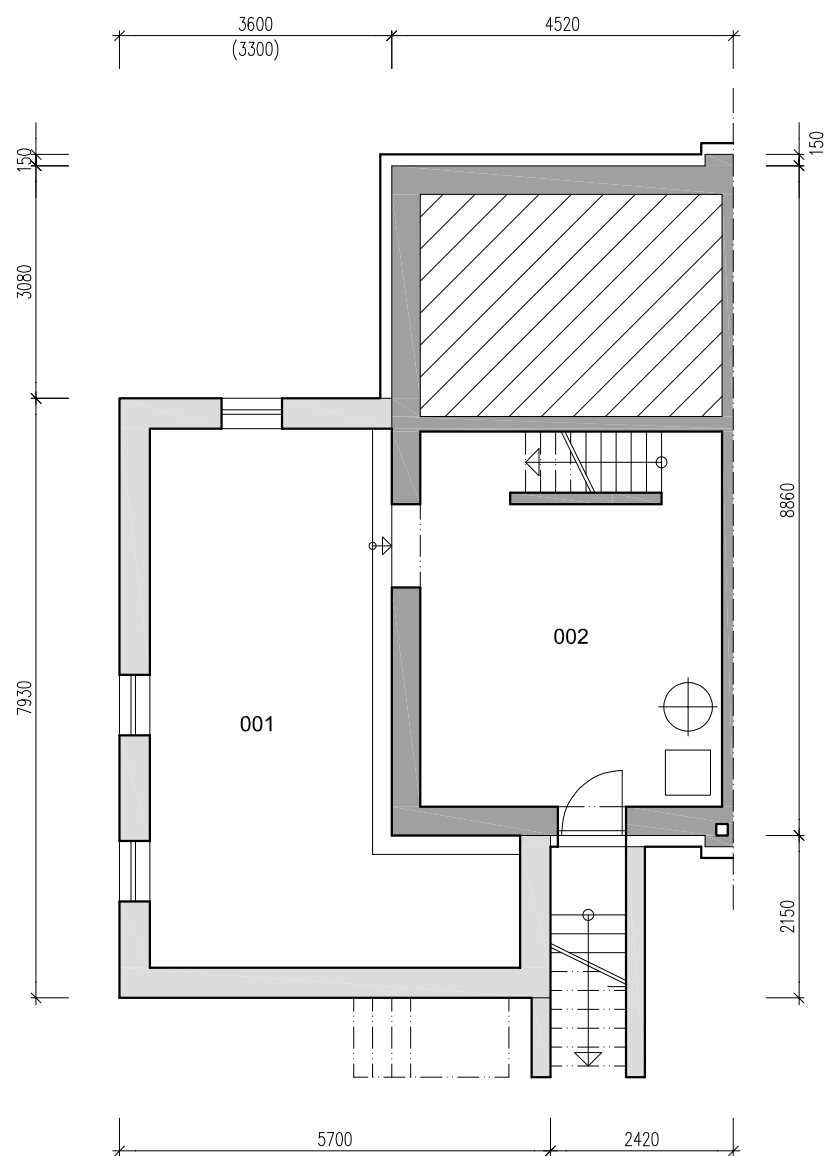


LEGENDA MÍSTNOSTÍ

201 POKOJ	15,5 m ²
202 POKOJ	11,7 m ²
203 TERASA	26,2 m ²
PLOCHA UŽITNÁ	27,2 m²

PLOCHA ZASTAVĚNÁ (PŘÍSTAVBA)	31,9 m²
-------------------------------------	---------------------------

PŮDORYS 1.PP

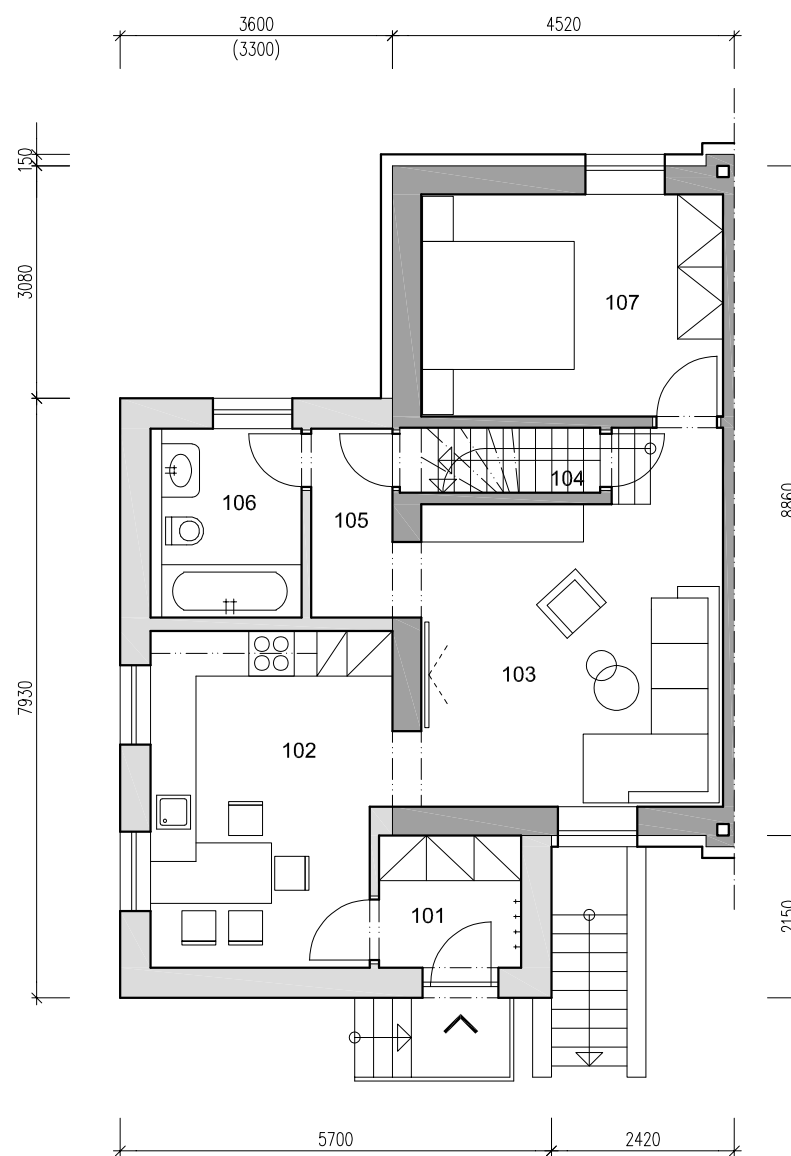


LEGENDA MÍSTNOSTÍ

001 SKLEP	29,4 m ²
002 SKLEP	25,8 m ²
PLOCHA UŽITNÁ	55,2 m²

MOŽNÁ ZÁMĚNA L8
 JINÁ POZICE VSTUPU L6, L10

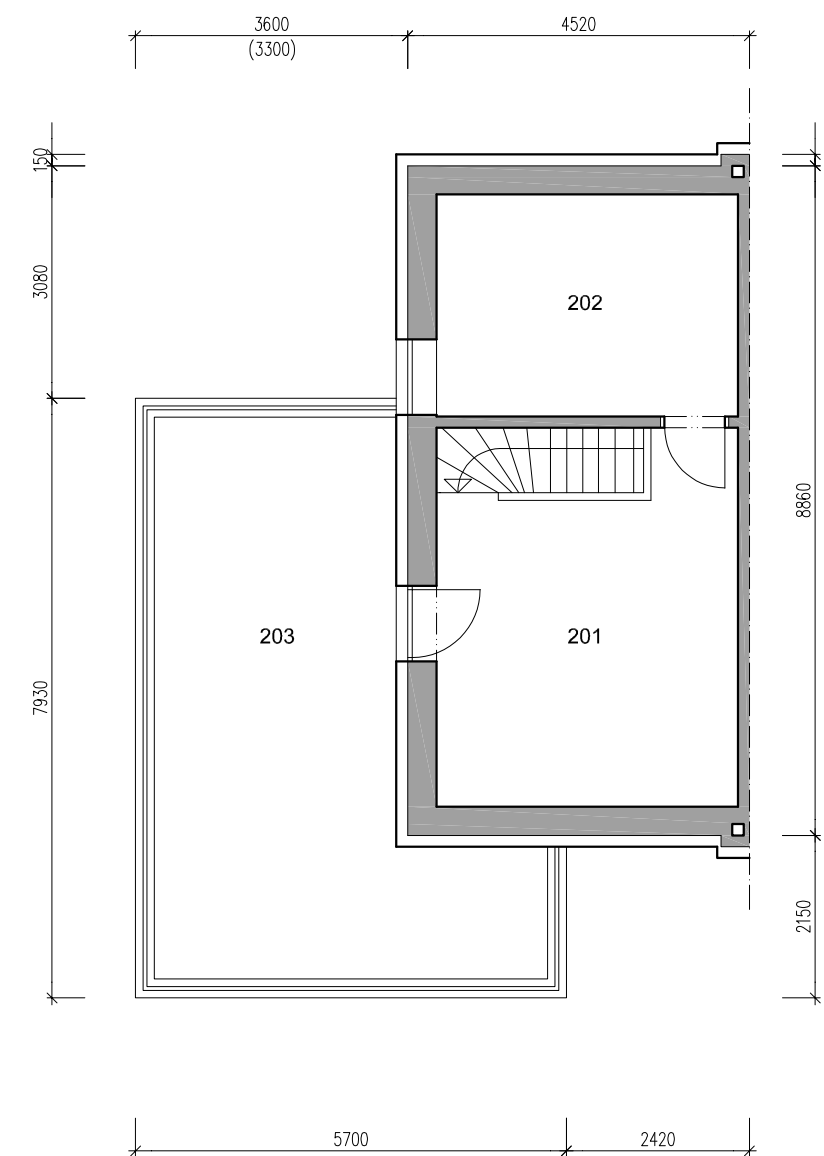
PŮDORYS 1.NP



LEGENDA MÍSTNOSTÍ

101 ZÁDVEŘÍ	3,3 m ²
102 KUCHYŇ	13,6 m ²
103 OBYTNÝ PROSTOR	18,2 m ²
104 SCHODIŠTĚ	2,6 m ²
105 CHODBA	2,7 m ²
106 KOUPELNA	5,0 m ²
107 LOŽNICE	11,7 m ²
PLOCHA UŽITNÁ	57,1 m²

PŮDORYS 2.NP

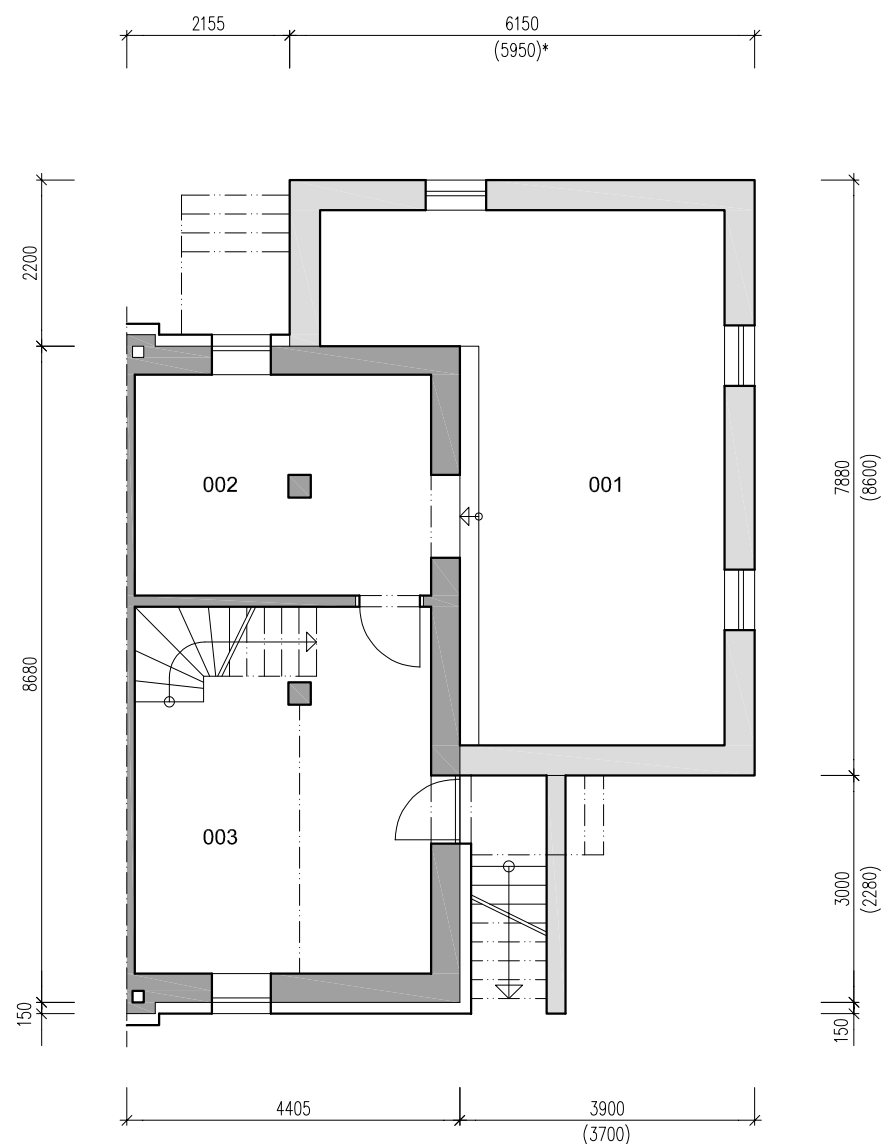


LEGENDA MÍSTNOSTÍ

201 POKOJ	17,3 m ²
202 POKOJ	11,7 m ²
203 TERASA	31,6 m ²
PLOCHA UŽITNÁ	29,0 m²

PLOCHA ZASTAVĚNÁ (PŘÍSTAVBA) 33,1 m²

PŮDORYS 1.PP

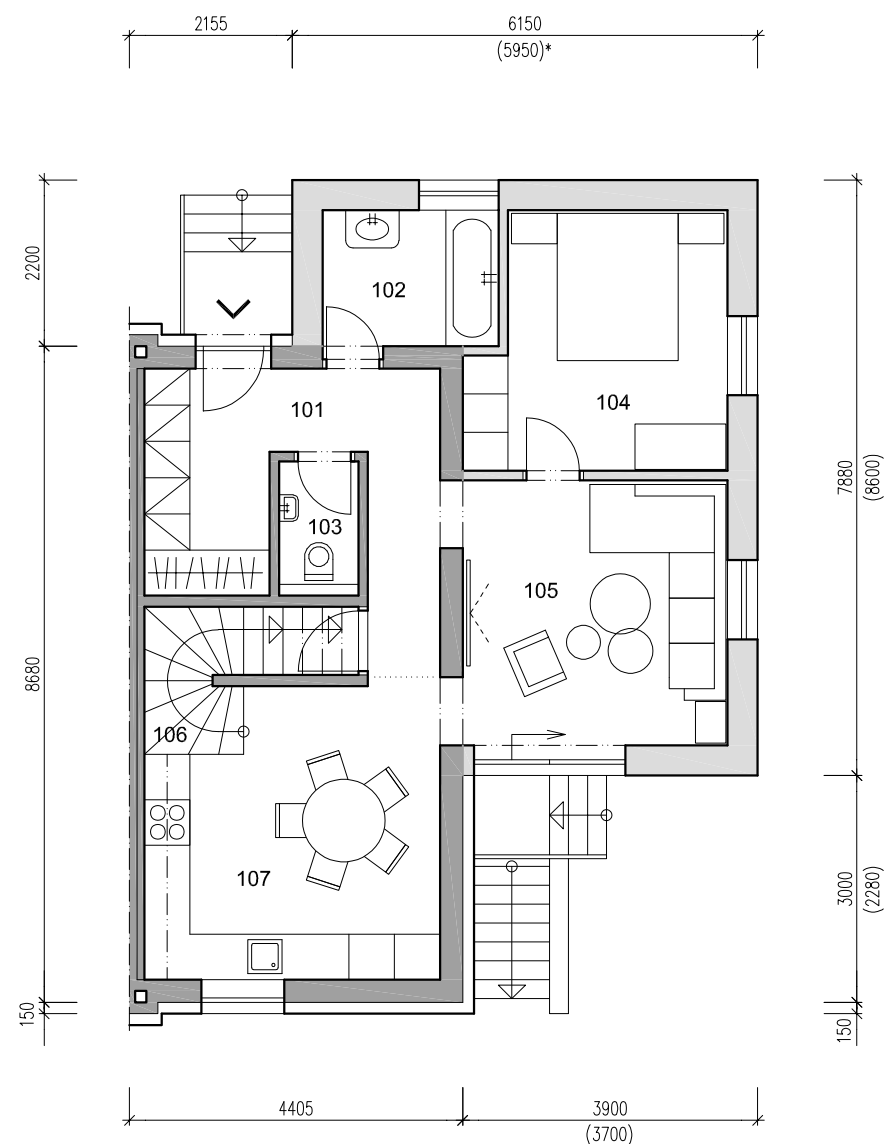


LEGENDA MÍSTNOSTÍ

001 SKLEP	28,1 m ²
002 SKLEP	11,5 m ²
003 SKLEP	19,0 m ²
PLOCHA UŽITNÁ	58,6 m²

MOŽNÁ ZÁMĚNA L4
JINÁ POZICE VSTUPU L3, L5

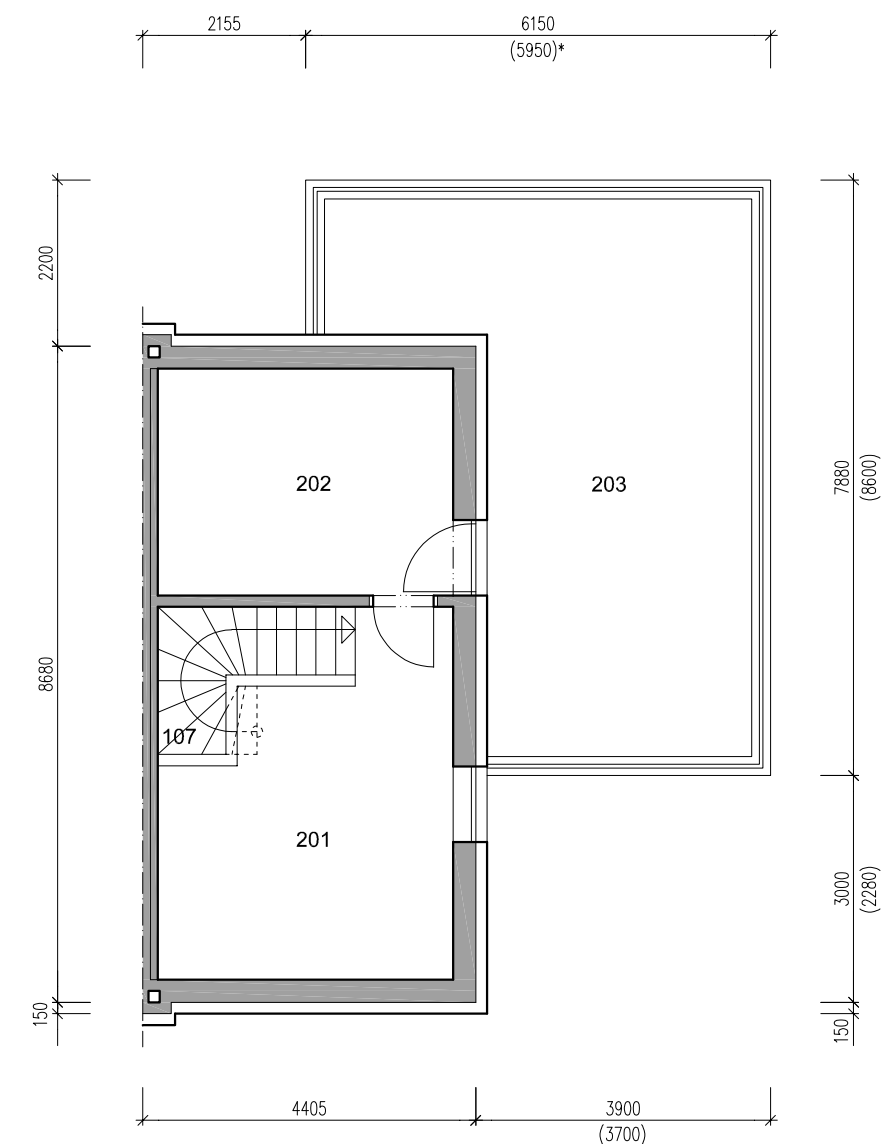
PŮDORYS 1.NP



LEGENDA MÍSTNOSTÍ

101 CHODBA	10,3 m ²
102 KOUPELNA	4,2 m ²
103 WC	1,9 m ²
104 LOŽNICE	10,9 m ²
105 OBYTNÝ PROSTOR	13,2 m ²
106 SCHODIŠTĚ	3,7 m ²
107 KUCHYŇ	14,1 m ²
PLOCHA UŽITNÁ	58,3 m²

PŮDORYS 2.NP

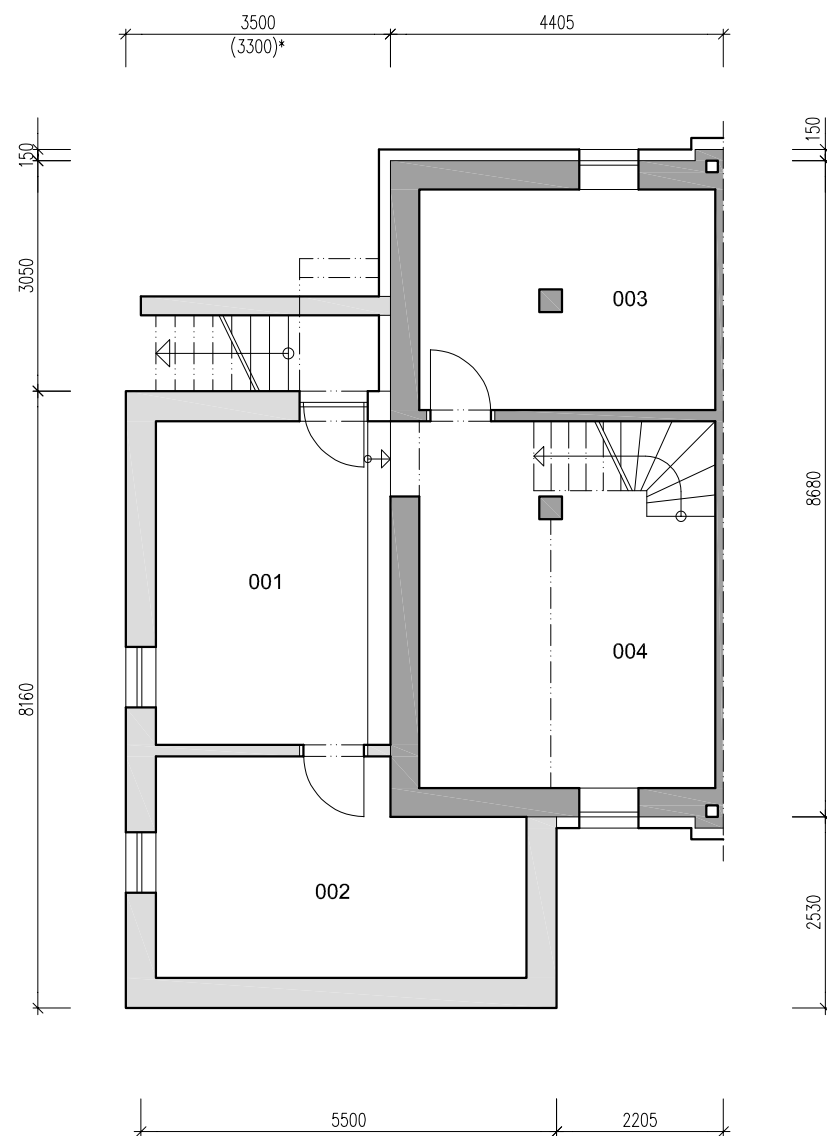


LEGENDA MÍSTNOSTÍ

201 POKOJ	15,5 m ²
202 POKOJ	11,7 m ²
203 TERASA	29,7 m ²
PLOCHA UŽITNÁ	27,2 m²

PLOCHA ZASTAVĚNÁ (PŘÍSTAVBA) 35,7 m²

PŮDORYS 1.PP

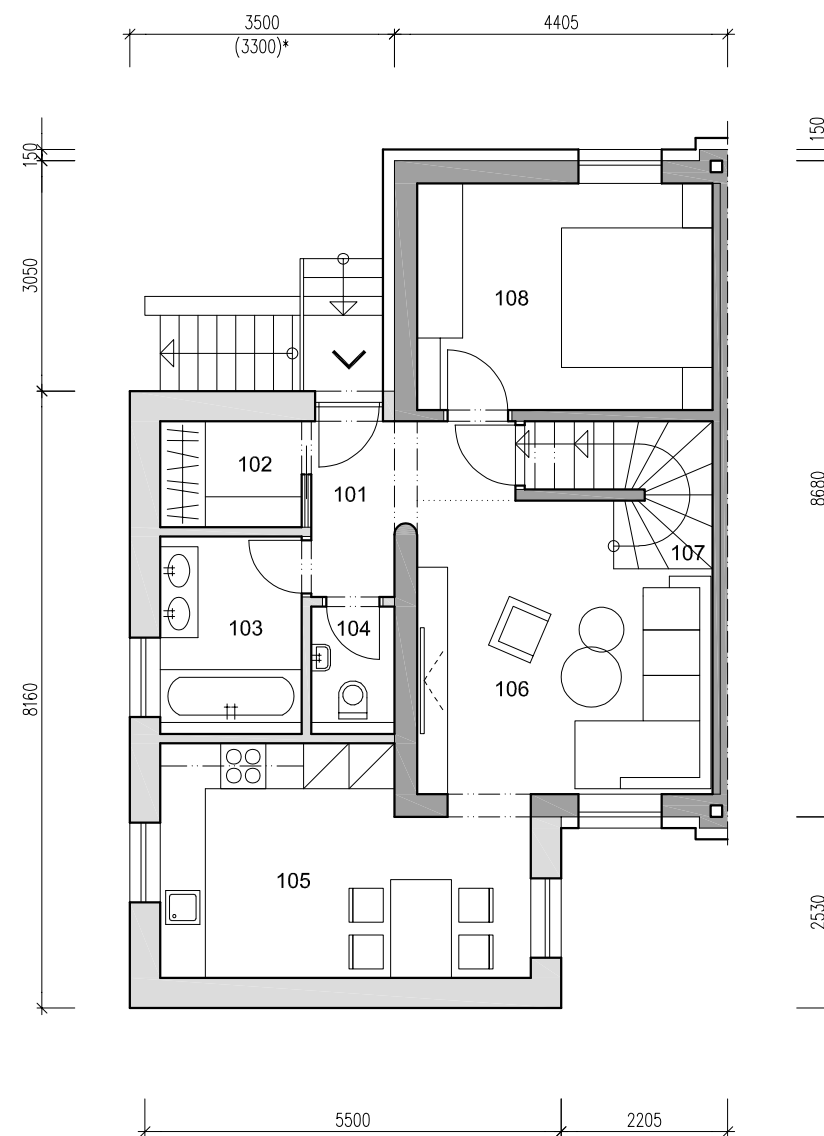


LEGENDA MÍSTNOSTÍ

001 SKLEP	13,3 m ²
002 SKLEP	12,9 m ²
003 SKLEP	11,5 m ²
004 SKLEP	19,0 m ²
PLOCHA UŽITNÁ	56,7 m²

MOŽNÁ ZÁMĚNA L2
JINÁ POZICE VSTUPU L8, L8v

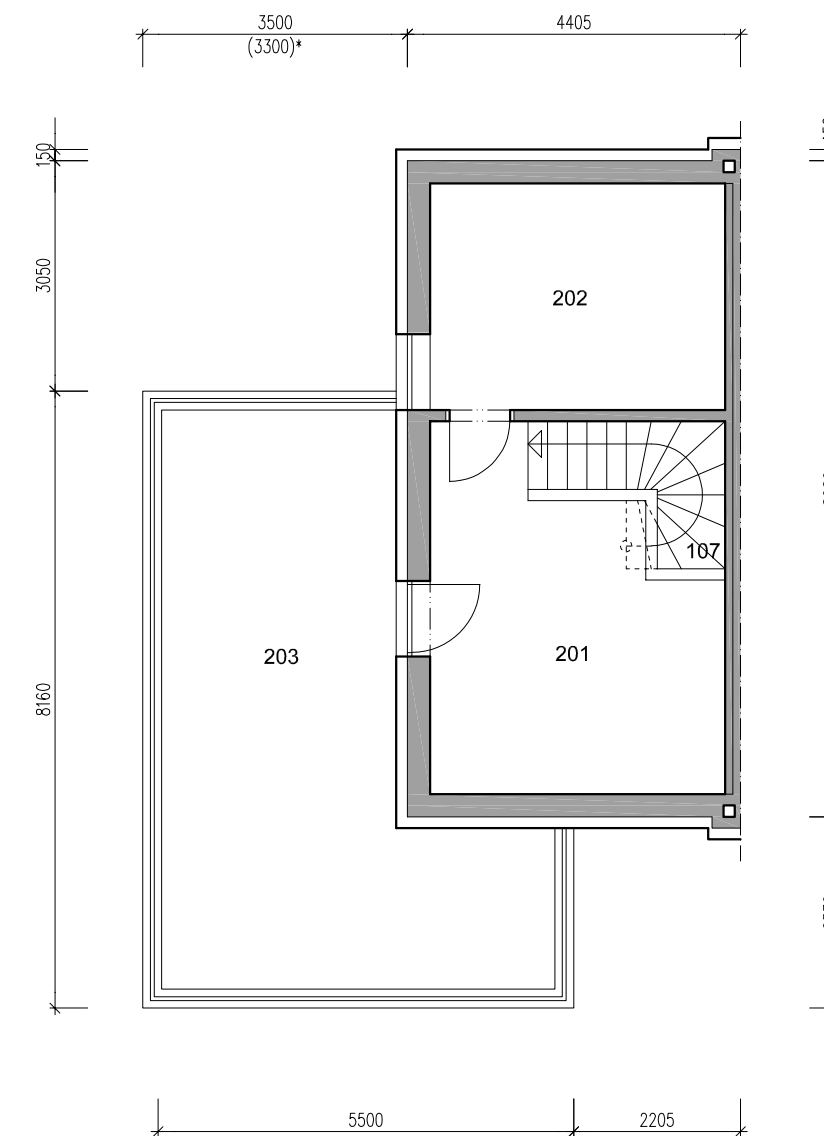
PŮDORYS 1.NP



LEGENDA MÍSTNOSTÍ

101 CHODBA	4,5 m ²
102 ŠATNA	2,6 m ²
103 KOUPELNA	4,9 m ²
104 WC	1,9 m ²
105 KUCHYŇ	13,4 m ²
106 OBYTNÝ PROSTOR	14,3 m ²
107 SCHODIŠTĚ	3,7 m ²
108 LOŽNICE	11,7 m ²
PLOCHA UŽITNÁ	57,0 m²

PŮDORYS 2.NP



LEGENDA MÍSTNOSTÍ

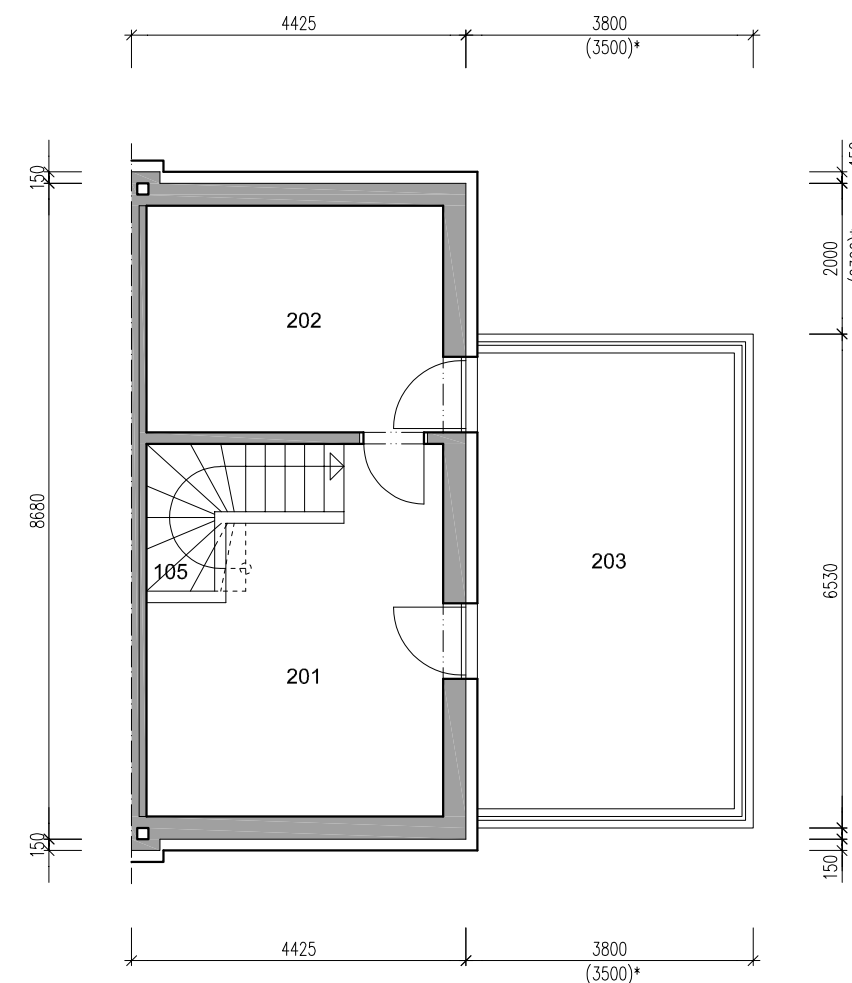
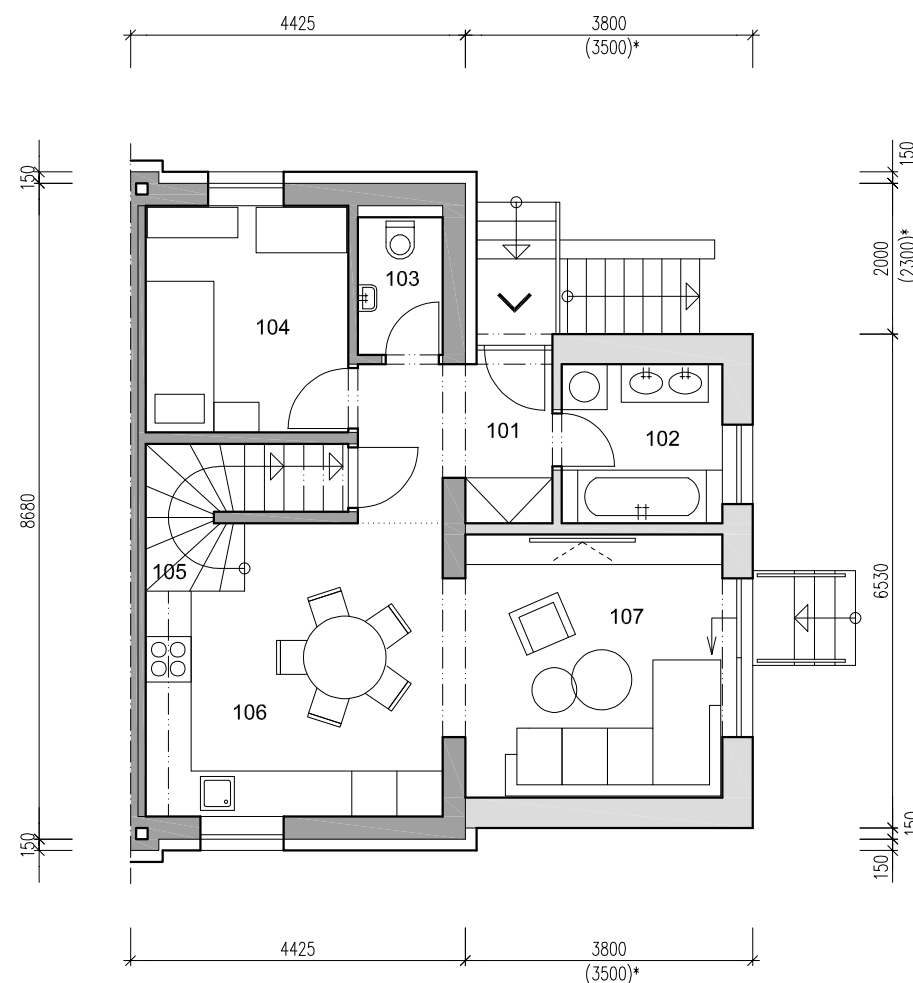
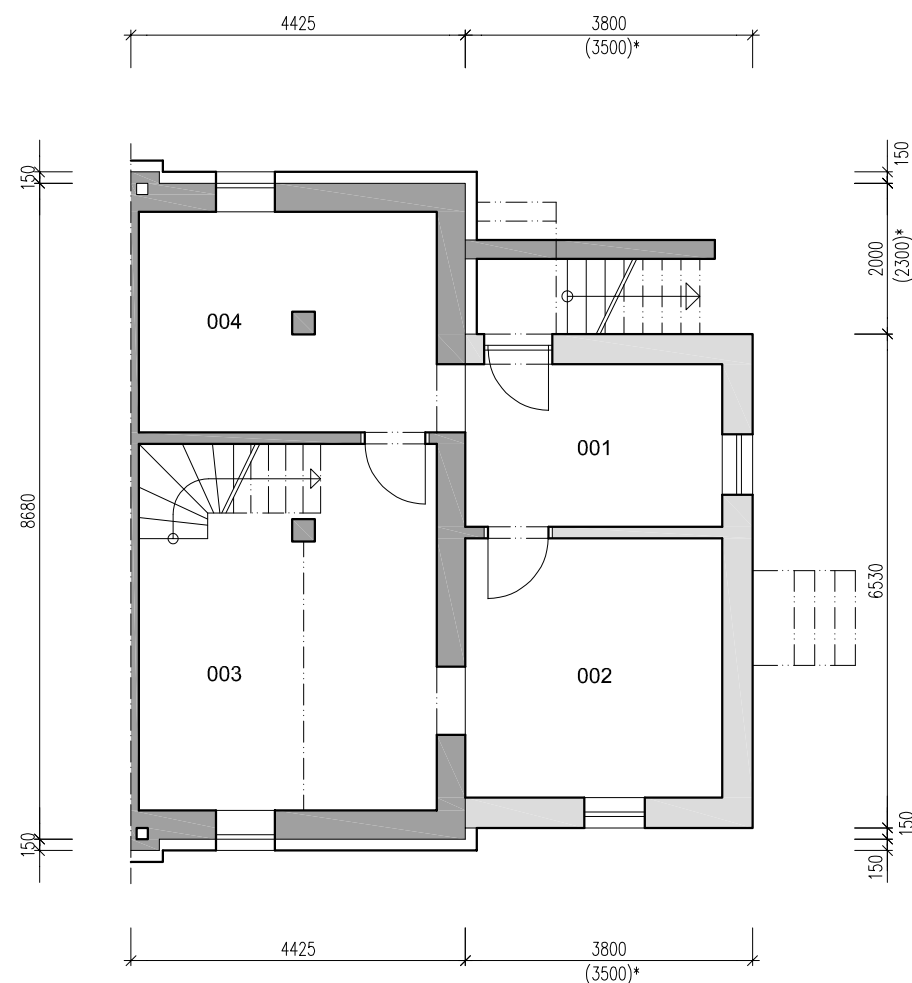
201 POKOJ	15,5 m ²
202 POKOJ	11,7 m ²
203 TERASA	28,2 m ²
PLOCHA UŽITNÁ	27,2 m²

PLOCHA ZASTAVĚNÁ (PŘÍSTAVBA) 34,1 m²

PŮDORYS 1.PP

PŮDORYS 1.NP

PŮDORYS 2.NP



LEGENDA MÍSTNOSTÍ

001 SKLEP	7,3 m ²
002 SKLEP	11,7 m ²
003 SKLEP	19,1 m ²
004 SKLEP	11,5 m ²
PLOCHA UŽITNÁ	49,6 m²

MOŽNÁ ZÁMĚNA A4
JINÁ POZICE VSTUPU -

LEGENDA MÍSTNOSTÍ

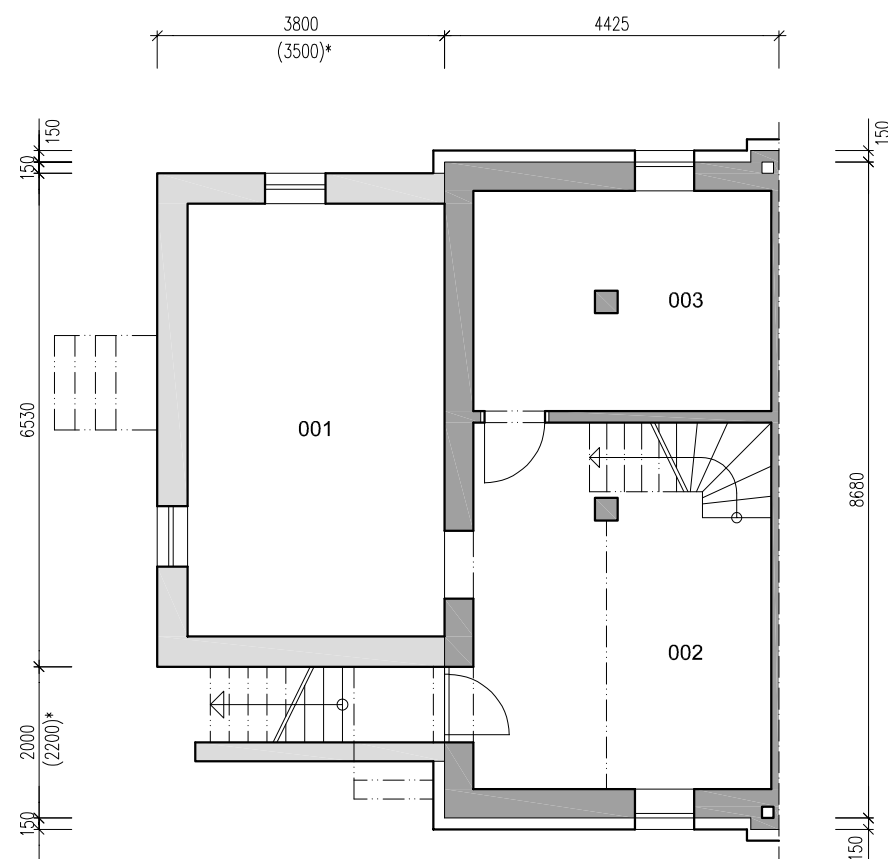
101 CHODBA	5,5 m ²
102 KOUPELNA	4,5 m ²
103 WC	2,2 m ²
104 POKOJ	8,0 m ²
105 SCHODIŠTĚ	3,7 m ²
106 KUCHYŇ	14,1 m ²
107 OBYTNÝ PROSTOR	12,5 m ²
PLOCHA UŽITNÁ	50,5 m²

LEGENDA MÍSTNOSTÍ

201 POKOJ	15,5 m ²
202 POKOJ	11,7 m ²
203 TERASA	20,5 m ²
PLOCHA UŽITNÁ	27,2 m²

PLOCHA ZASTAVĚNÁ (PŘÍSTAVBA) 24,8 m²

PŮDORYS 1.PP

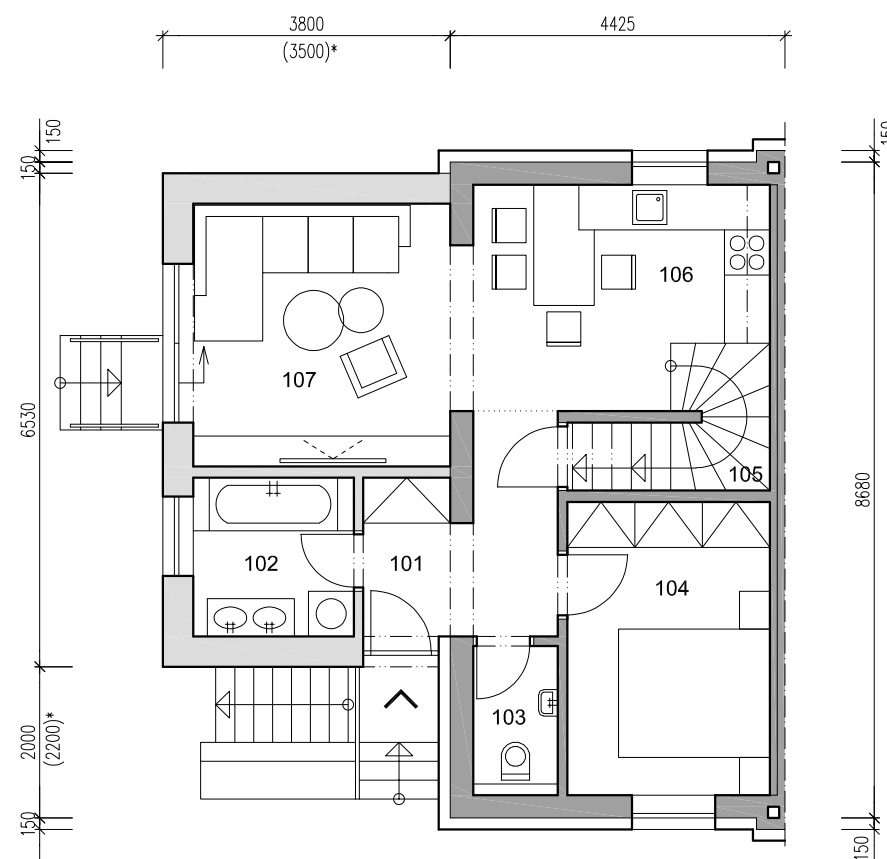


LEGENDA MÍSTNOSTÍ

001 SKLEP	19,5 m ²
002 SKLEP	19,1 m ²
003 SKLEP	11,5 m ²
PLOCHA UŽITNÁ	50,1 m²

MOŽNÁ ZÁMĚNA **A6**
 JINÁ POZICE VSTUPU **A3**

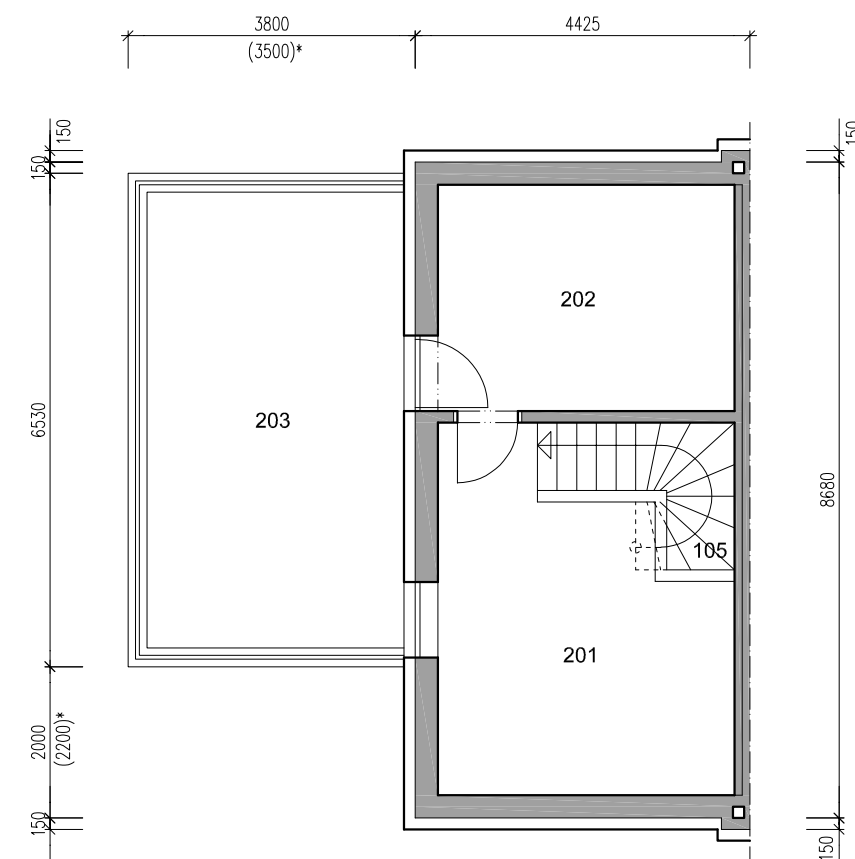
PŮDORYS 1.NP



LEGENDA MÍSTNOSTÍ

101 CHODBA	6,4 m ²
102 KOUPELNA	4,5 m ²
103 WC	2,2 m ²
104 LOŽNICE	10,4 m ²
105 SCHODIŠTĚ	3,7 m ²
106 KUCHYŇ	10,6 m ²
107 OBYTNÝ PROSTOR	12,5 m ²
PLOCHA UŽITNÁ	50,3 m²

PŮDORYS 2.NP

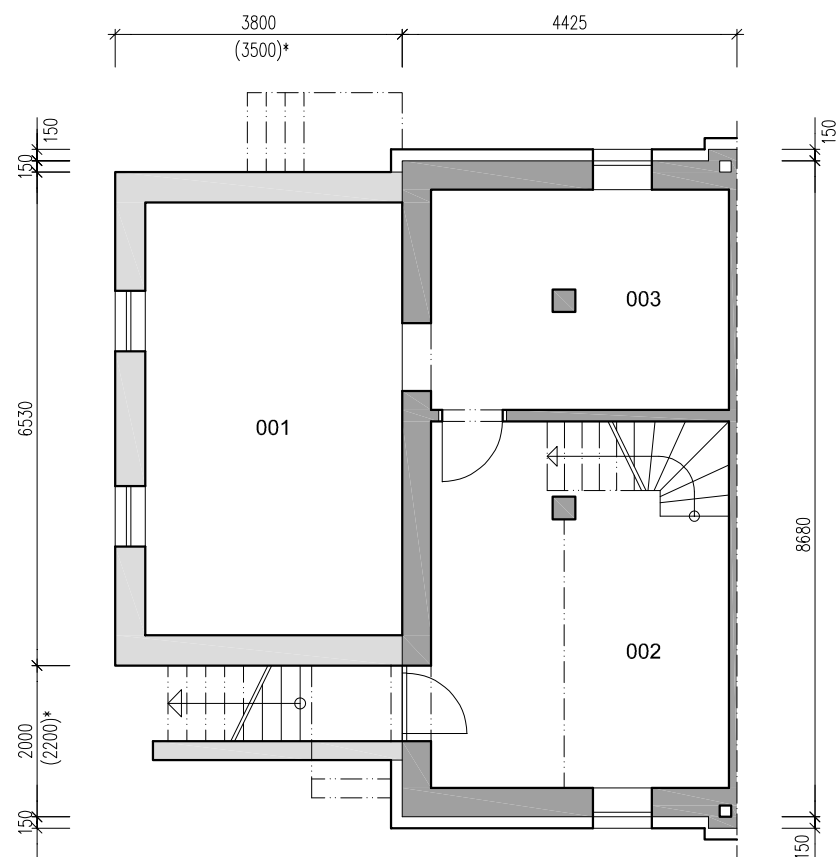


LEGENDA MÍSTNOSTÍ

201 POKOJ	15,5 m ²
202 POKOJ	11,7 m ²
203 TERASA	20,5 m ²
PLOCHA UŽITNÁ	27,2 m²

PLOCHA ZASTAVĚNÁ (PŘÍSTAVBA) **24,8 m²**

PŮDORYS 1.PP

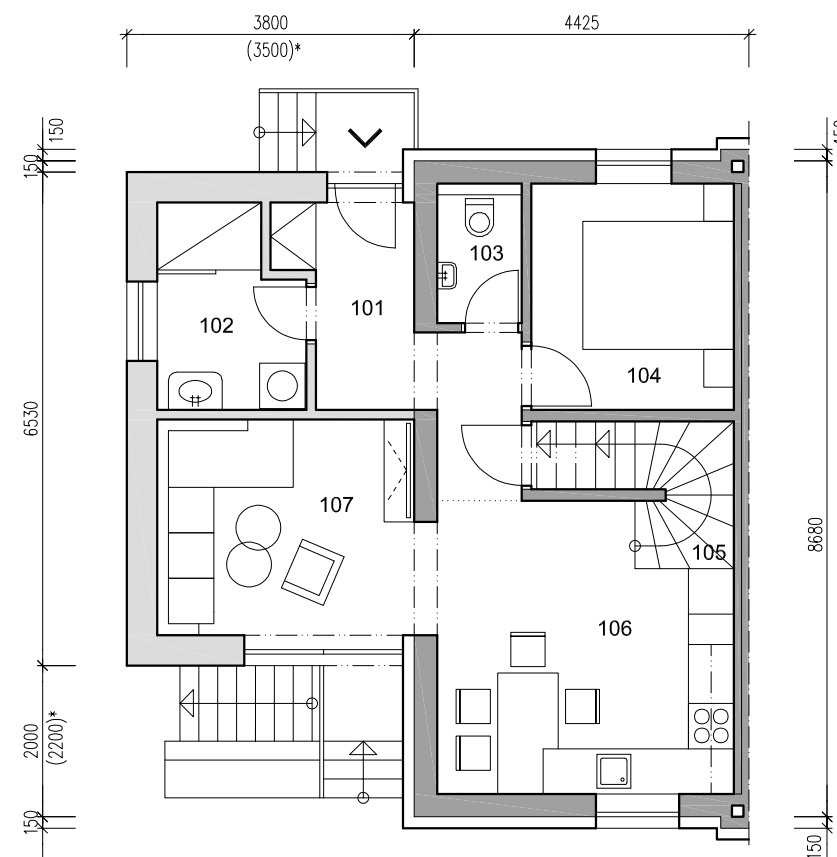


LEGENDA MÍSTNOSTÍ

001 SKLEP	19,5 m ²
002 SKLEP	19,1 m ²
003 SKLEP	11,5 m ²
PLOCHA UŽITNÁ	50,1 m²

MOŽNÁ ZÁMĚNA A5
JINÁ POZICE VSTUPU A2

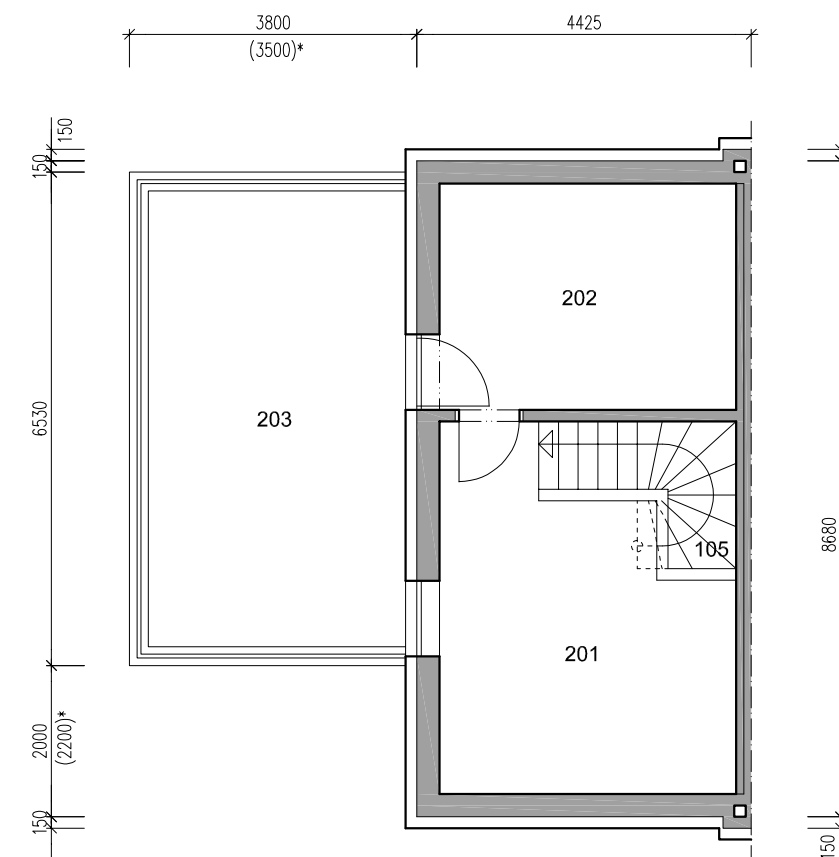
PŮDORYS 1.NP



LEGENDA MÍSTNOSTÍ

101 CHODBA	7,1 m ²
102 KOUPELNA	4,8 m ²
103 WC	2,1 m ²
104 LOŽNICE	8,1 m ²
105 SCHODIŠTĚ	3,7 m ²
106 KUCHYŇ	14,1 m ²
107 OBYTNÝ PROSTOR	12,0 m ²
PLOCHA UŽITNÁ	51,9 m²

PŮDORYS 2.NP

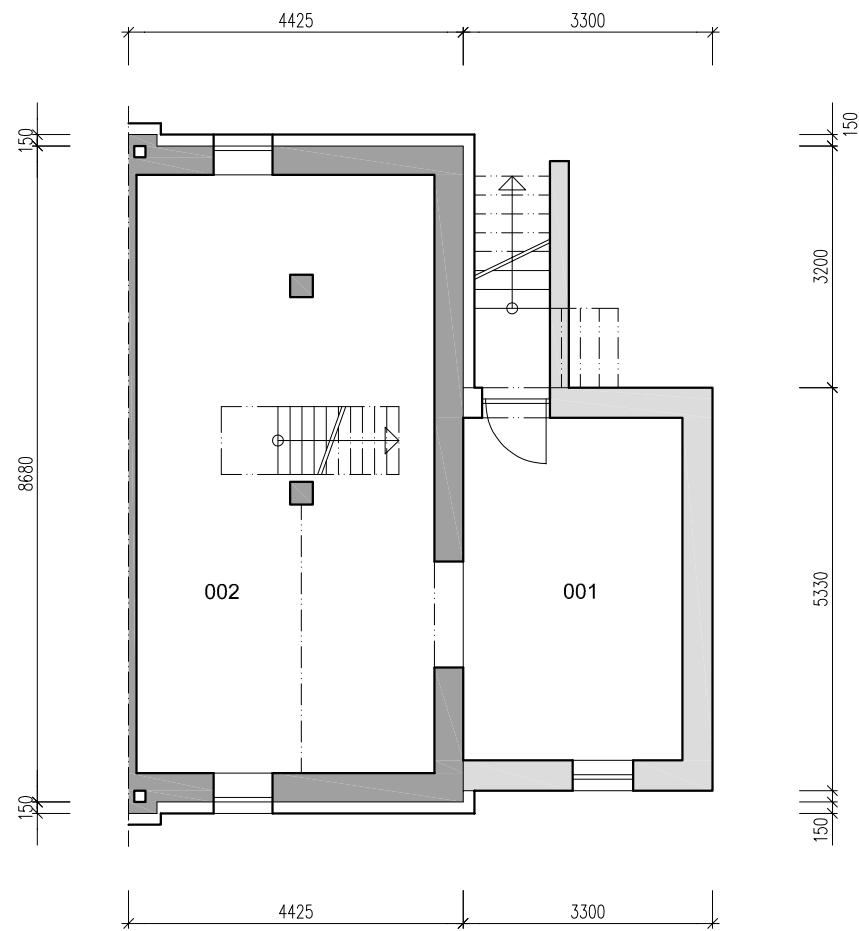


LEGENDA MÍSTNOSTÍ

201 POKOJ	15,5 m ²
202 POKOJ	11,7 m ²
203 TERASA	20,5 m ²
PLOCHA UŽITNÁ	27,2 m²

PLOCHA ZASTAVĚNÁ (PŘÍSTAVBA) 24,8 m²

PŮDORYS 1.PP

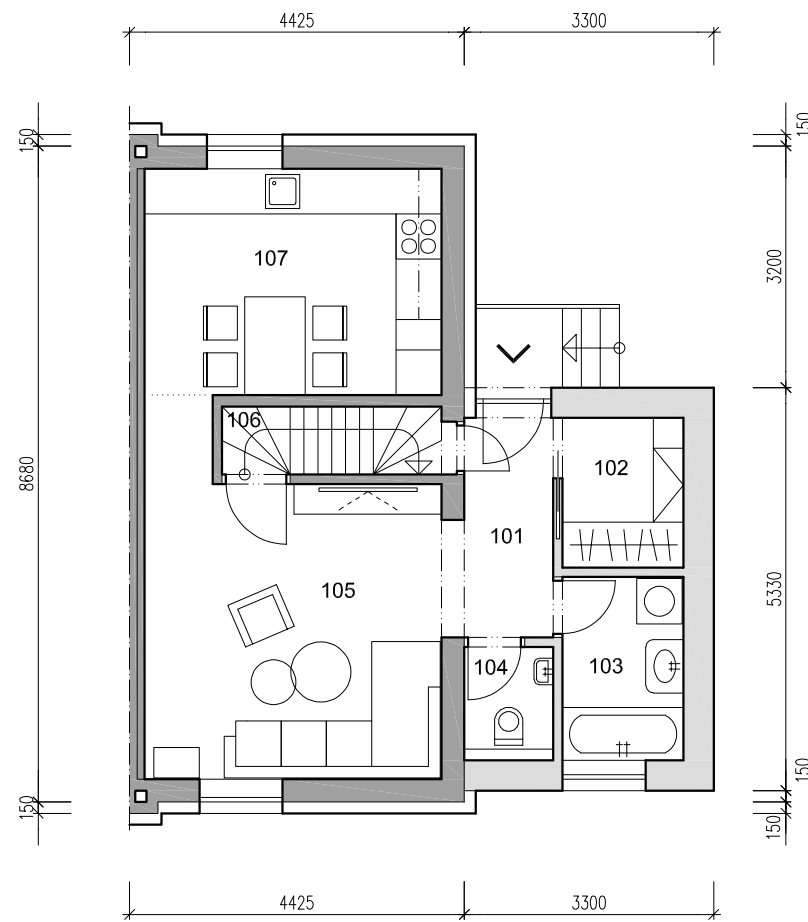


LEGENDA MÍSTNOSTÍ

001 SKLEP	13,1 m ²
002 SKLEP	31,2 m ²
PLOCHA UŽITNÁ	44,3 m²

MOŽNÁ ZÁMĚNA -
JINÁ POZICE VSTUPU -

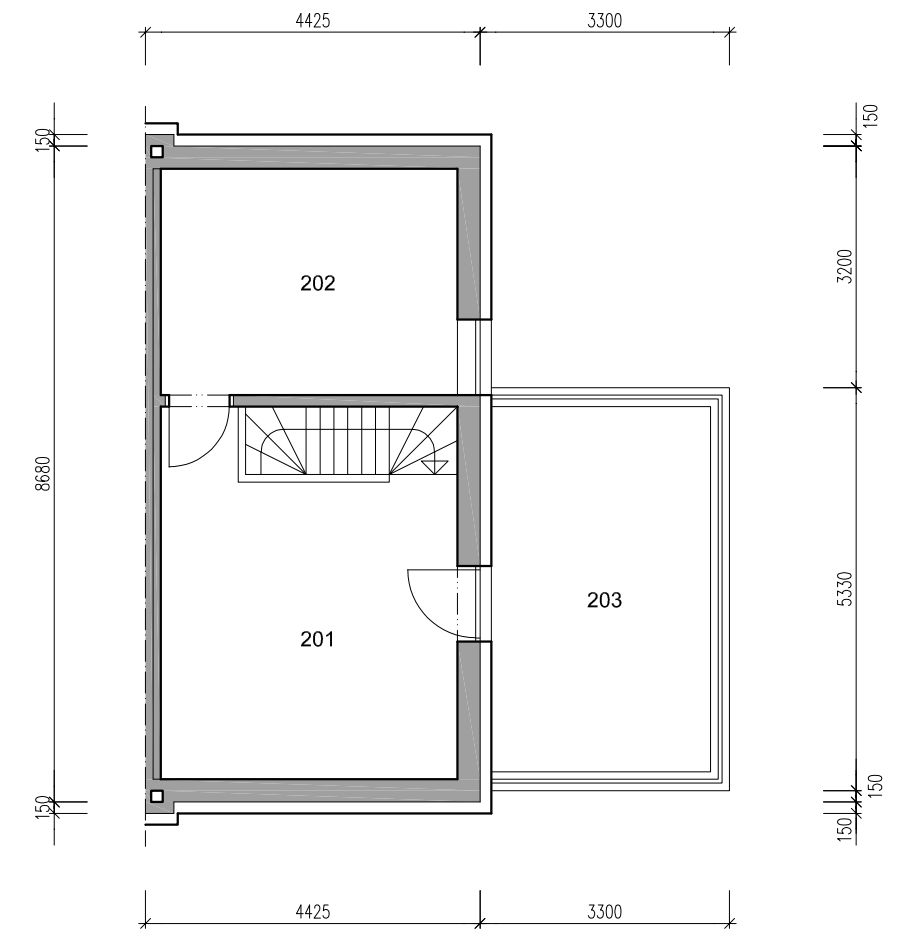
PŮDORYS 1.NP



LEGENDA MÍSTNOSTÍ

101 CHODBA	3,5 m ²
102 ŠATNA	3,2 m ²
103 KOUPELNA	3,9 m ²
104 WC	1,8 m ²
105 OBYTNÝ PROSTOR	16,9 m ²
106 SCHODIŠTĚ	2,6 m ²
107 KUCHYŇ	11,8 m ²
PLOCHA UŽITNÁ	43,5 m²

PŮDORYS 2.NP

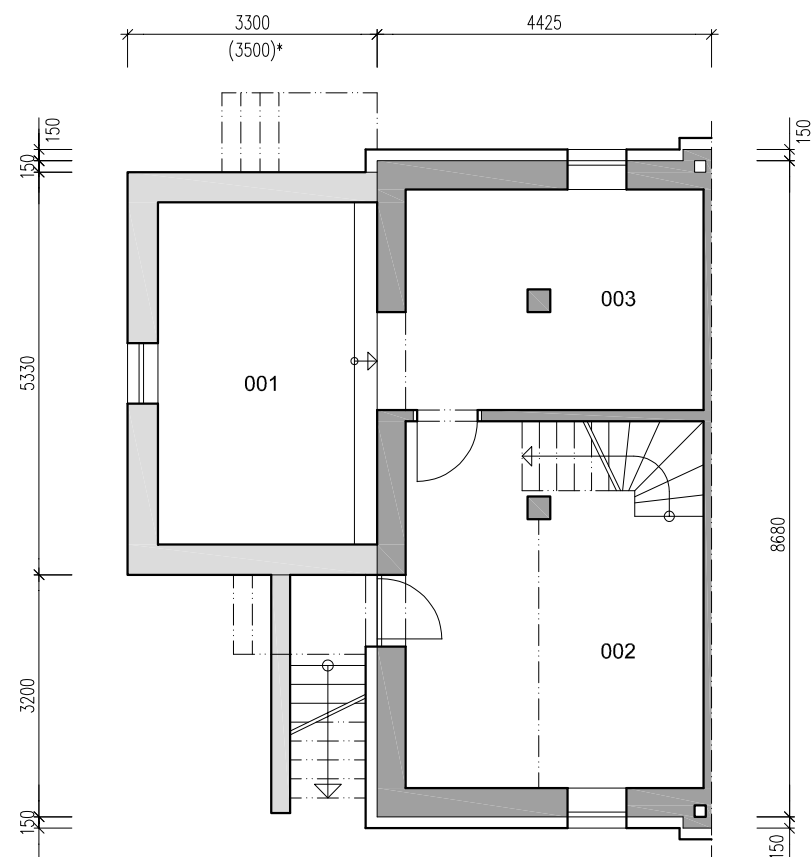


LEGENDA MÍSTNOSTÍ

201 POKOJ	16,5 m ²
202 POKOJ	11,7 m ²
203 TERASA	14,0 m ²
PLOCHA UŽITNÁ	28,2 m²

PLOCHA ZASTAVĚNÁ (PŘÍSTAVBA) 17,6 m²

PŮDORYS 1.PP

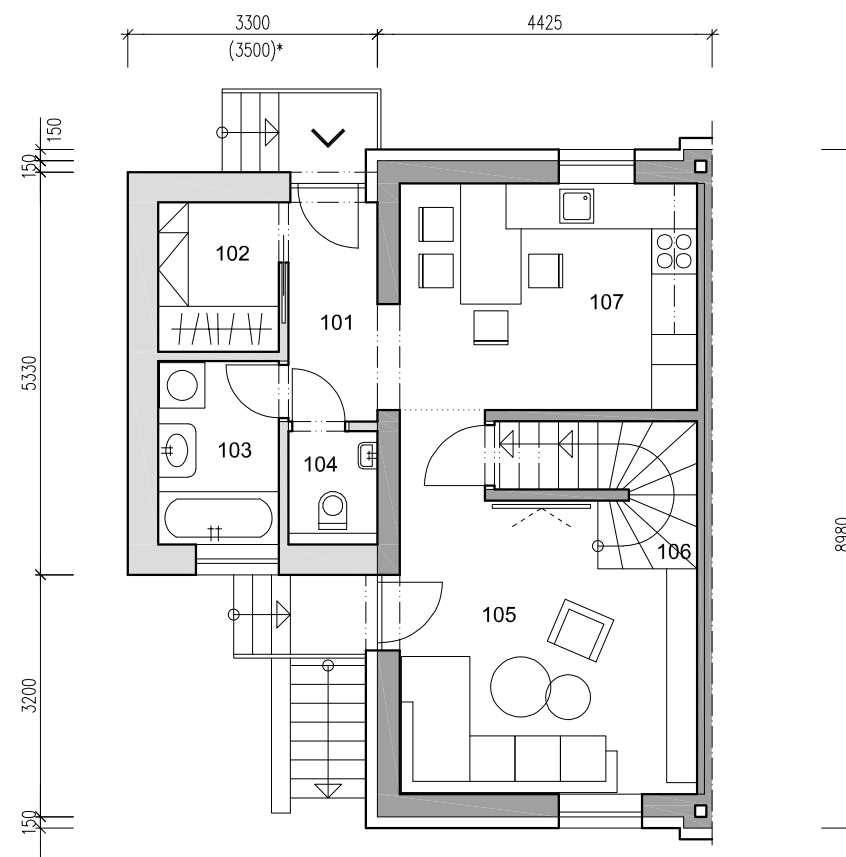


LEGENDA MÍSTNOSTÍ

001 SKLEP	13,2 m ²
002 SKLEP	19,1 m ²
003 SKLEP	11,5 m ²
PLOCHA UŽITNÁ	43,8 m²

MOŽNÁ ZÁMĚNA -
JINÁ POZICE VSTUPU A6

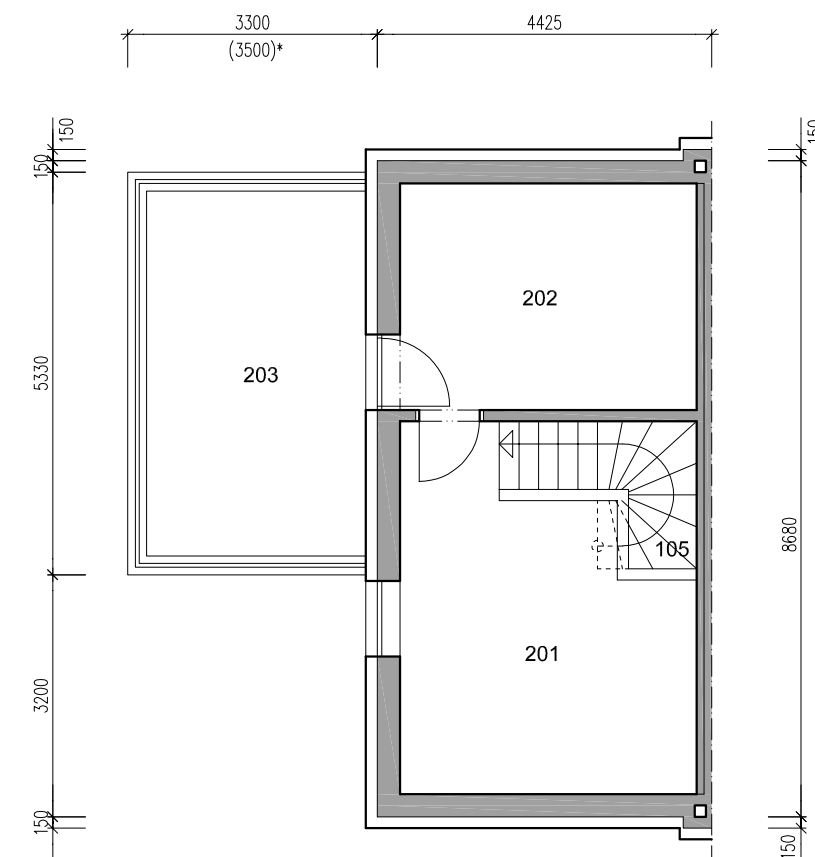
PŮDORYS 1.NP



LEGENDA MÍSTNOSTÍ

101 CHODBA	3,6 m ²
102 ŠATNA	3,2 m ²
103 KOUPELNA	3,9 m ²
104 WC	1,8 m ²
105 OBYTNÝ PROSTOR	15,4 m ²
106 SCHODIŠTĚ	3,7 m ²
107 KUCHYŇ	11,8 m ²
PLOCHA UŽITNÁ	43,4 m²

PŮDORYS 2.NP



LEGENDA MÍSTNOSTÍ

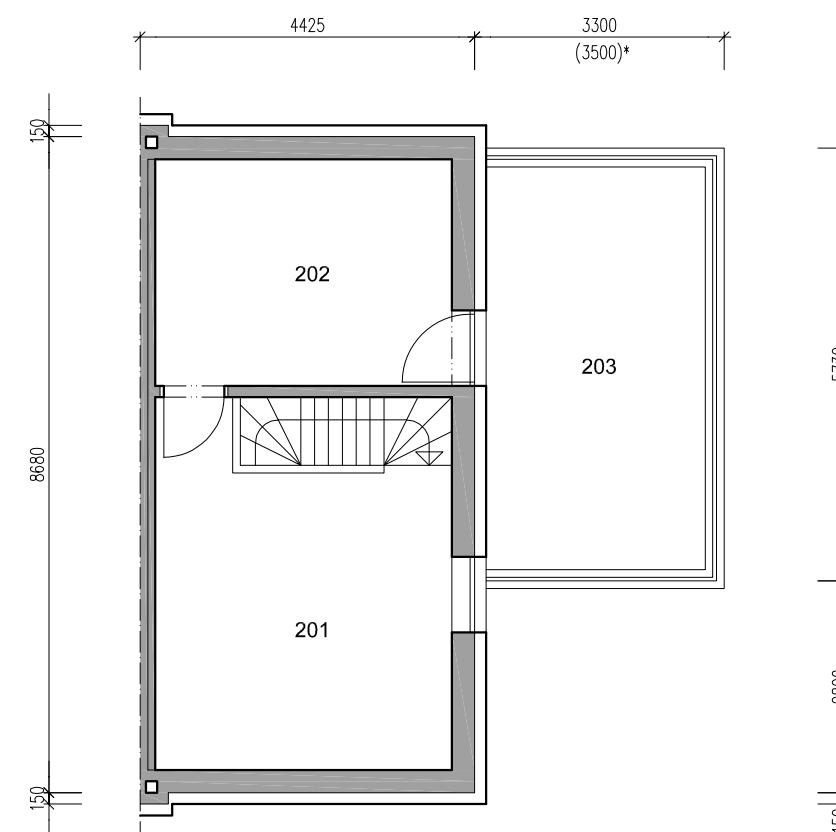
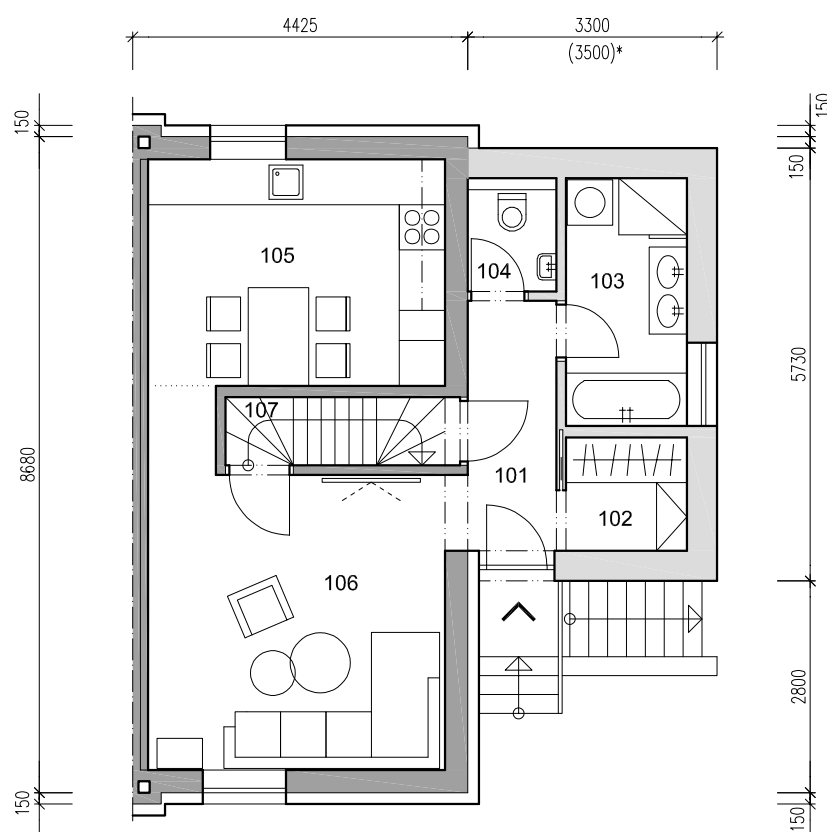
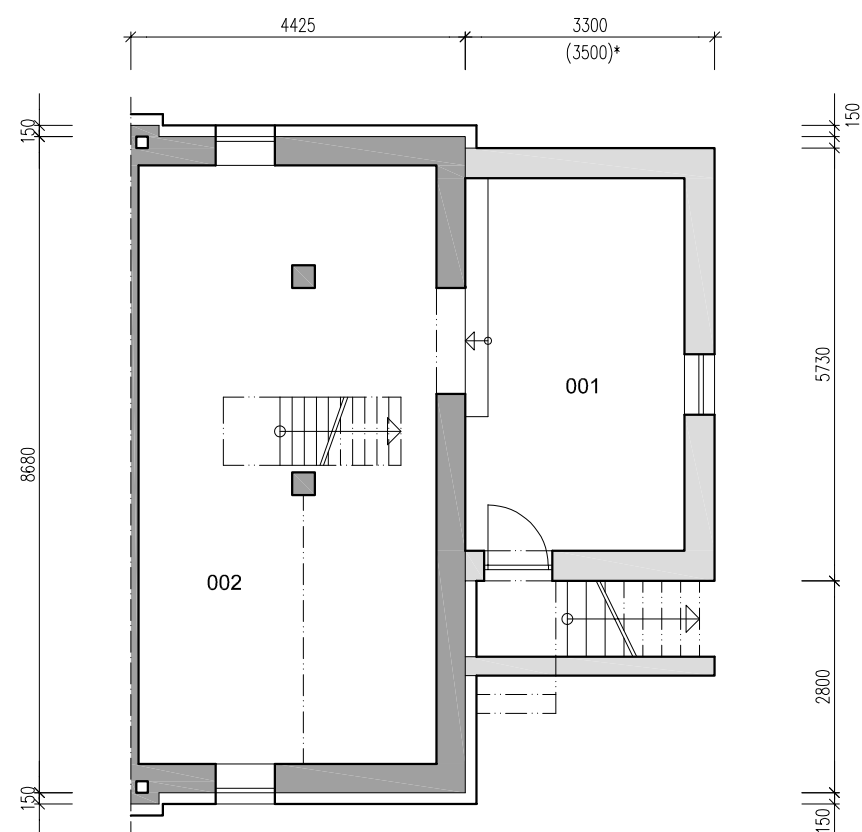
201 POKOJ	15,5 m ²
202 POKOJ	11,7 m ²
203 TERASA	14,0 m ²
PLOCHA UŽITNÁ	27,2 m²

PLOCHA ZASTAVĚNÁ (PŘÍSTAVBA) 17,6 m²

PŮDORYS 1.PP

PŮDORYS 1.NP

PŮDORYS 2.NP



LEGENDA MÍSTNOSTÍ

001 SKLEP	14,3 m ²
002 SKLEP	31,2 m ²
PLOCHA UŽITNÁ	45,5 m ²

MOŽNÁ ZÁMĚNA -
JINÁ POZICE VSTUPU A5

LEGENDA MÍSTNOSTÍ

101 CHODBA	4,1 m ²
102 ŠATNA	2,5 m ²
103 KOUPELNA	5,3 m ²
104 WC	1,8 m ²
105 KUCHYŇ	11,8 m ²
106 OBYTNÝ PROSTOR	16,7 m ²
107 SCHODIŠTĚ	2,8 m ²
PLOCHA UŽITNÁ	45,0 m ²

LEGENDA MÍSTNOSTÍ

201 POKOJ	16,5 m ²
202 POKOJ	11,7 m ²
203 TERASA	15,4 m ²
PLOCHA UŽITNÁ	28,2 m ²

PLOCHA ZASTAVĚNÁ (PŘÍSTAVBA) 18,9 m²

Varianty přístaveb z r. 1934 - typu L , A , B

L pro půldomek z r. 1934

- L11 šířka 4,1m, ustoupení ze severu (1,95m), vstup jižní, původní schodiště
- L12 šířka 3,4m, ustoupení ze severu (3,15m), vstup severní, původní schodiště
- L13 šířka 3,0m, ustoupení z jihu (3,65m), vstup jižní, původní schodiště
- L14 šířka 4,1m, ustoupení z jihu (2,15m), vstup severní, původní schodiště
- L15 šířka 3,3m, ustoupení ze severu (2,05m), vstup jižní, původní schodiště
- L16 šířka 3,5m, ustoupení z jihu (2,15m), vstup severní, původní schodiště
- L17 šířka 3,0m, ustoupení z jihu (3,25m), vstup jižní, původní schodiště

A pro půldomek z r. 1934

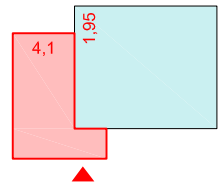
- A11 šířka 3,9m, ustoupení ze severu (1,57m), vstup severní, s obytnou místností, původní schodiště
- A12 šířka 3,9m, ustoupení z jihu (1,57m), vstup severní, s obytnou místností, původní schodiště
- A13 šířka 2,5m, ustoupení ze severu (1,95m), vstup severní, původní schodiště
- A14 šířka 2,5m, ustoupení z jihu (1,95m), vstup severní, původní schodiště

B pro čtyřdomek z r. 1946

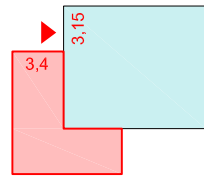
Pozn.: Přístavby označené (z) - jsou zrcadlově otočené dispozice použitelné pro druhou část dvojdomku

Přístavby označené (*) - pro přístavby s tímto označením platí menší rozměr (platí pro všechny typy)

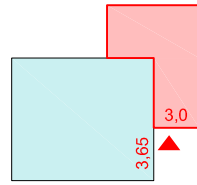
L 11



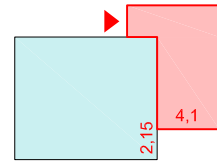
L 12



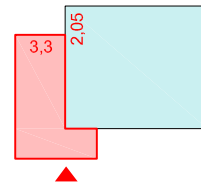
L 13



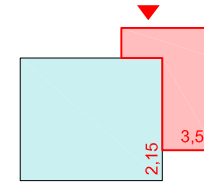
L 14



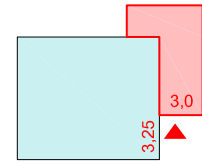
L 15



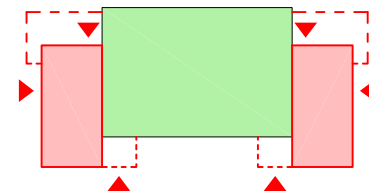
L 16



L 17



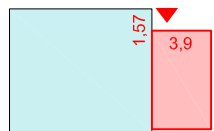
B 1



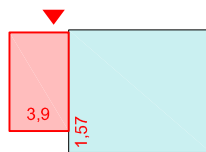
B 1

B 1z

A 11



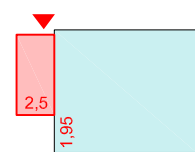
A 12



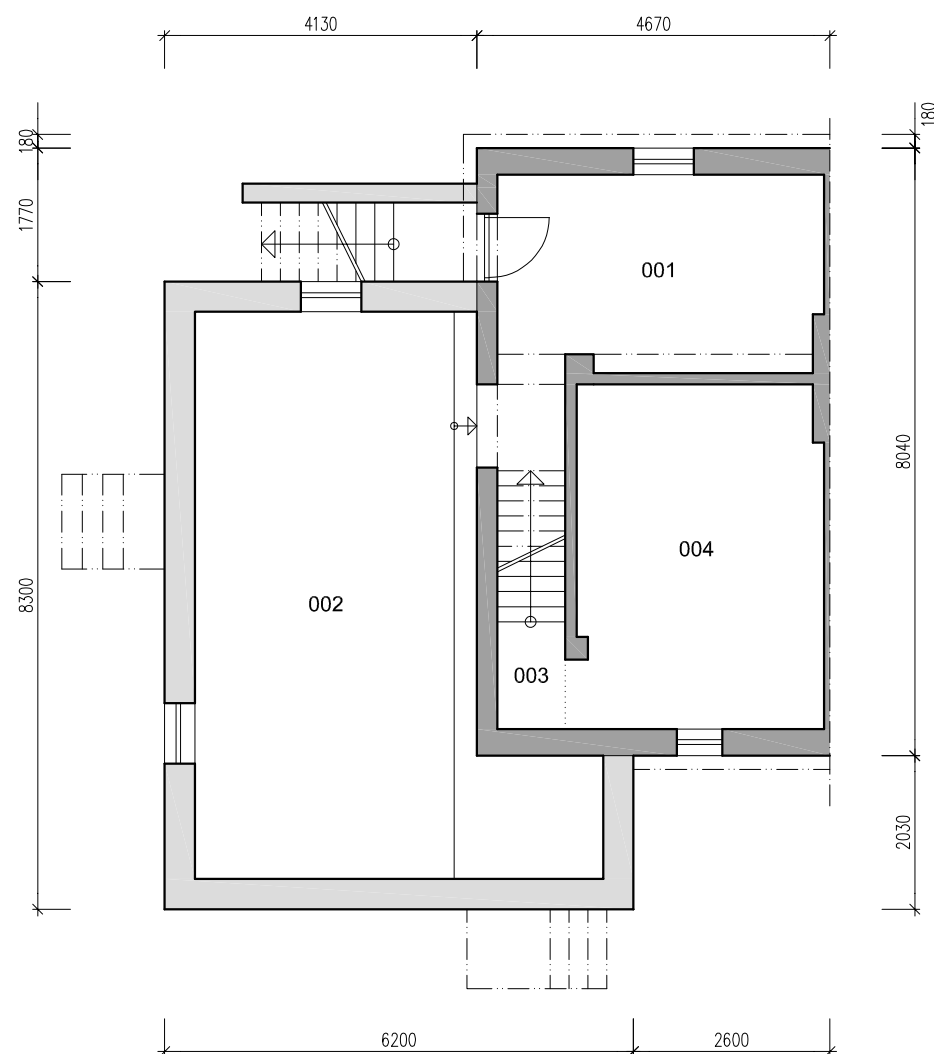
A 13



A 14



PŮDORYS 1.PP

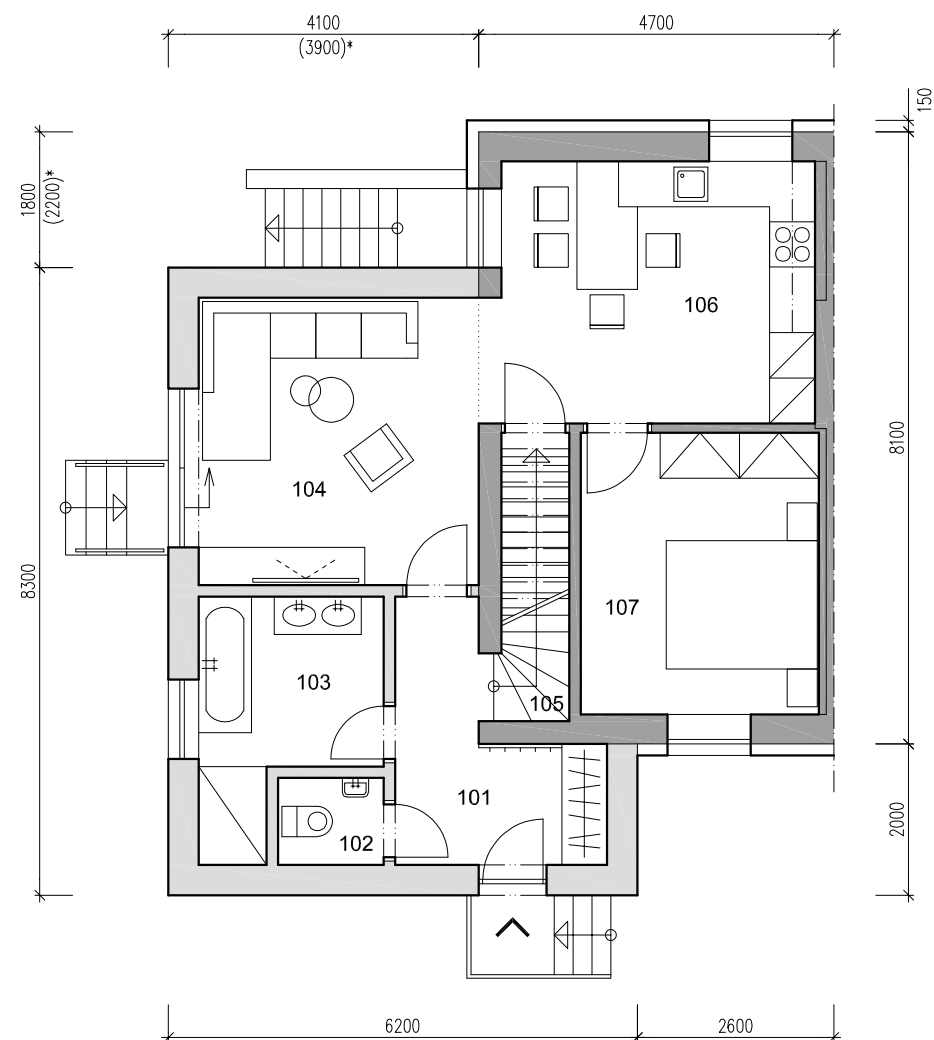


LEGENDA MÍSTNOSTÍ

001 SKLEP	12,6 m ²
002 SKLEP	30,7 m ²
003 SCHODIŠTĚ	3,1 m ²
004 SKLEP	14,9 m ²
PLOCHA UŽITNÁ	61,3 m²

MOŽNÁ ZÁMĚNA	L15
JINÁ POZICE VSTUPU	L12

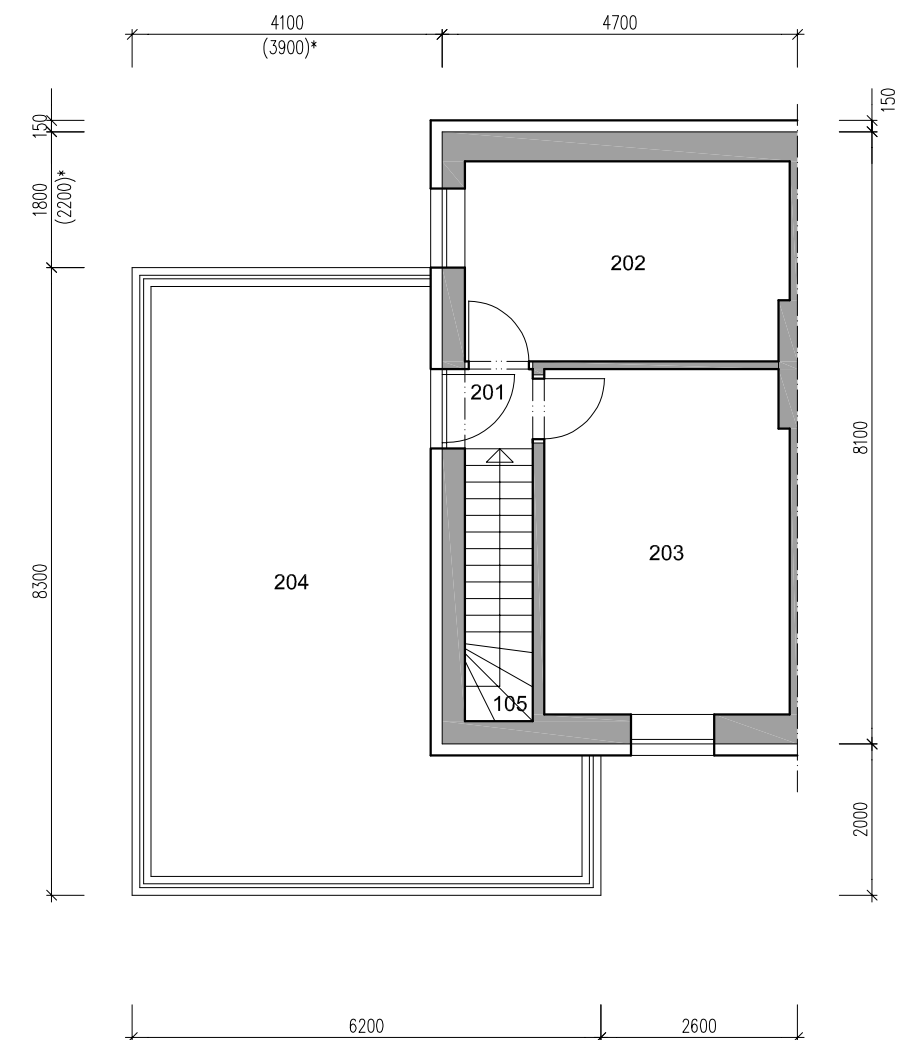
PŮDORYS 1.NP



LEGENDA MÍSTNOSTÍ

101 CHODBA	6,8 m ²
102 WC	1,6 m ²
103 KOUPELNA	6,7 m ²
104 OBYTNÝ PROSTOR	14,1 m ²
105 SCHODIŠTĚ	3,5 m ²
106 KUCHYŇ	15,0 m ²
107 LOŽNICE	11,7 m ²
PLOCHA UŽITNÁ	59,4 m²

PŮDORYS 2.NP

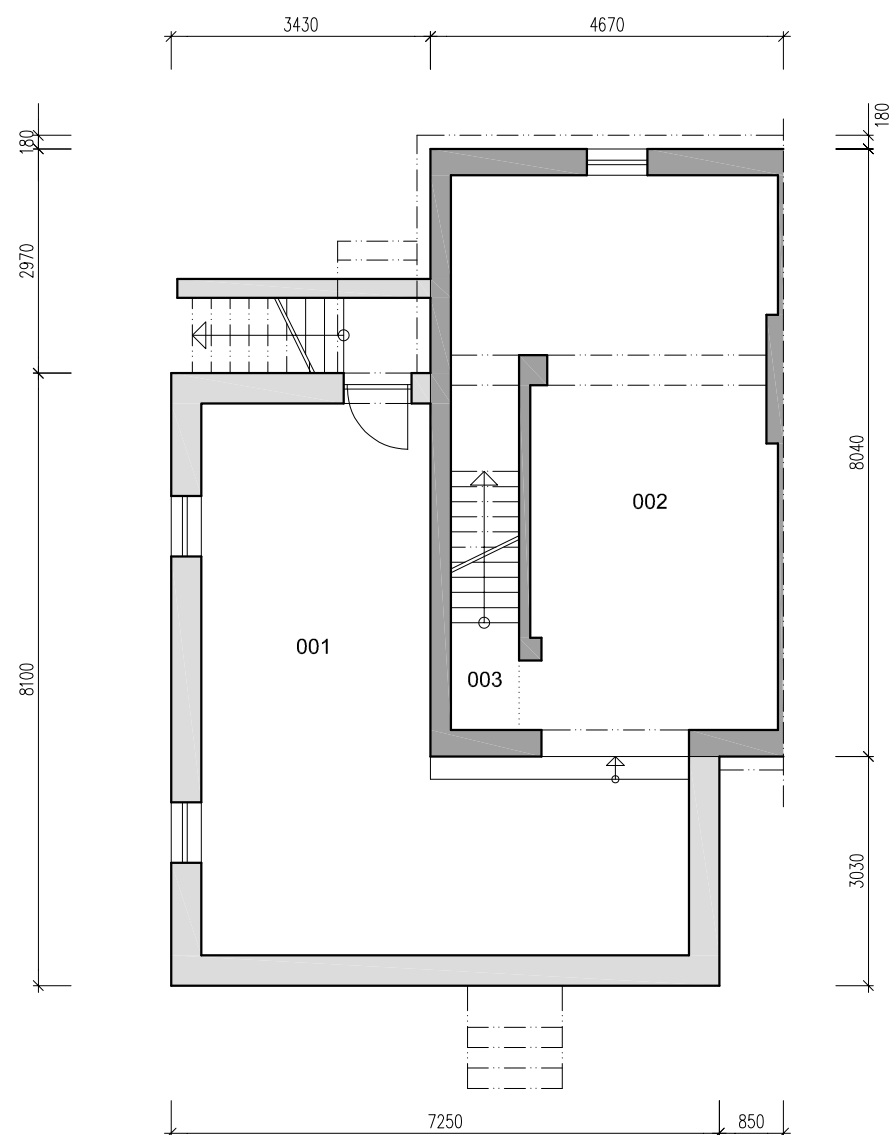


LEGENDA MÍSTNOSTÍ

201 CHODBA	1,2 m ²
202 POKOJ	11,3 m ²
203 POKOJ	14,8 m ²
204 TERASA	32,1 m ²
PLOCHA UŽITNÁ	27,3 m²

PLOCHA ZASTAVĚNÁ (PŘÍSTAVBA)	38,2 m²
-------------------------------------	---------------------------

PŮDORYS 1.PP

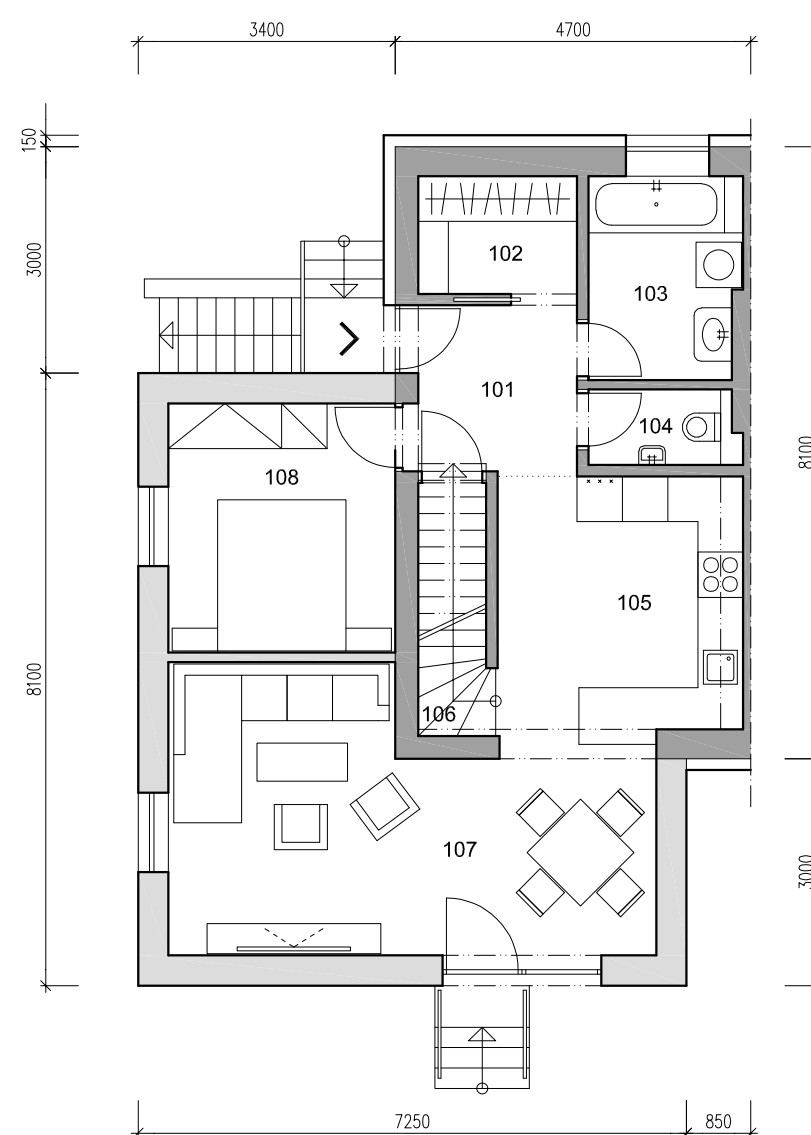


LEGENDA MÍSTNOSTÍ

001 SKLEP	31,1 m ²
002 SKLEP	27,7 m ²
003 SCHODIŠTĚ	3,1 m ²
PLOCHA UŽITNÁ	61,9 m²

MOŽNÁ ZÁMĚNA	-
JINÁ POZICE VSTUPU	L15

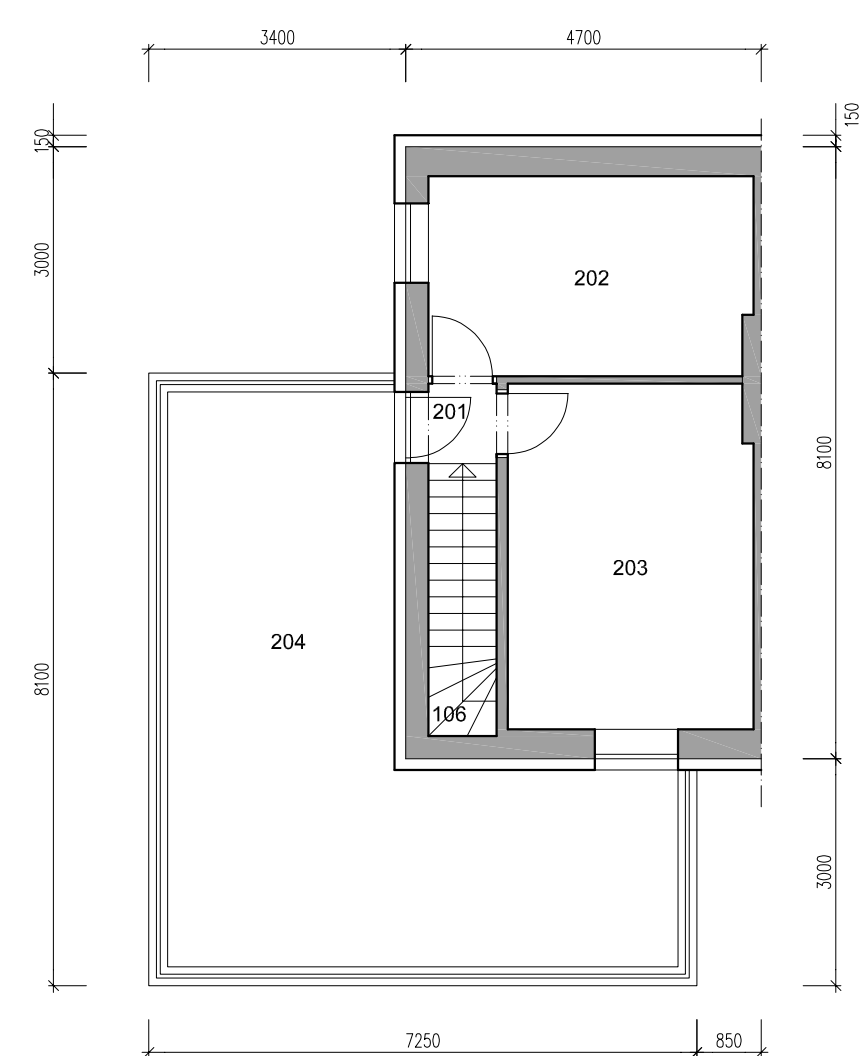
PŮDORYS 1.NP



LEGENDA MÍSTNOSTÍ

101 CHODBA	5,1 m ²
102 ŠATNA	3,3 m ²
103 KOUPELNA	5,3 m ²
104 WC	2,0 m ²
105 KUCHYŇ	11,6 m ²
106 SCHODIŠTĚ	3,5 m ²
107 OBYTNÝ PROSTOR	20,7 m ²
108 LOŽNICE	9,9 m ²
PLOCHA UŽITNÁ	61,4 m²

PŮDORYS 2.NP

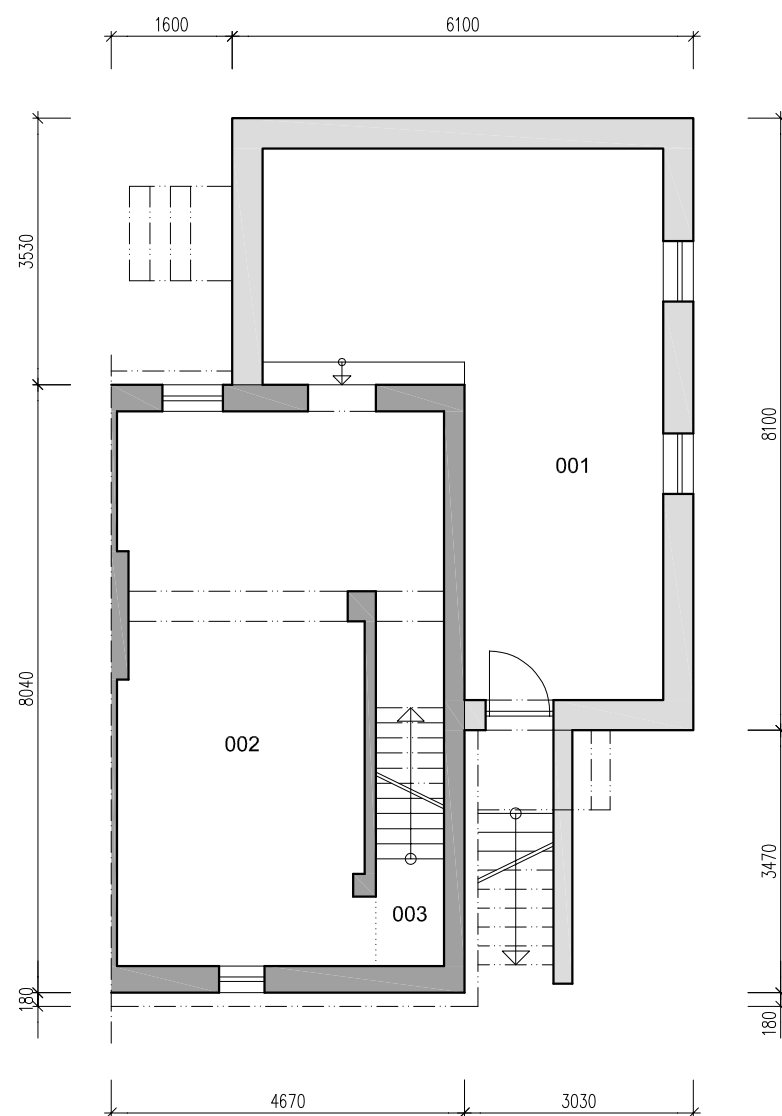


LEGENDA MÍSTNOSTÍ

201 CHODBA	1,2 m ²
202 POKOJ	11,3 m ²
203 POKOJ	14,8 m ²
204 TERASA	32,6 m ²
PLOCHA UŽITNÁ	27,3 m²

PLOCHA ZASTAVĚNÁ (PŘÍSTAVBA)	39,1 m²
-------------------------------------	---------------------------

PŮDORYS 1.PP

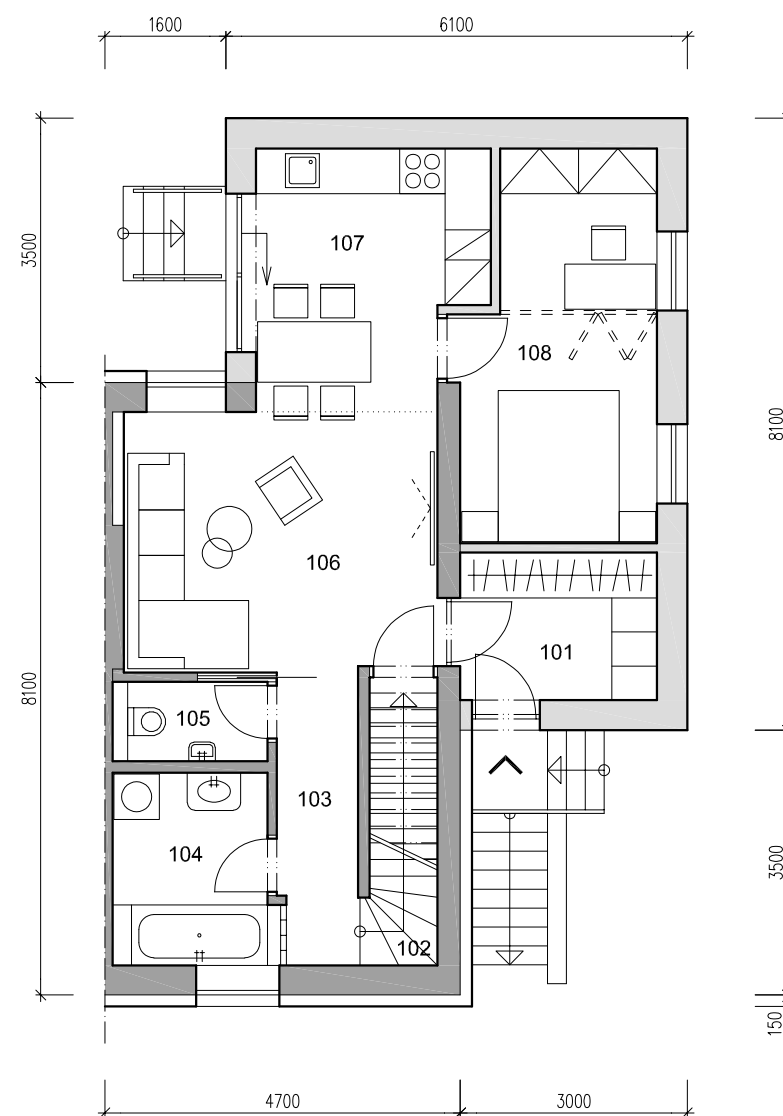


LEGENDA MÍSTNOSTÍ

001 SKLEP	27,6 m ²
002 SKLEP	27,7 m ²
003 SCHODIŠTĚ	3,1 m ²
PLOCHA UŽITNÁ	58,4 m²

MOŽNÁ ZÁMĚNA	L17
JINÁ POZICE VSTUPU	L16

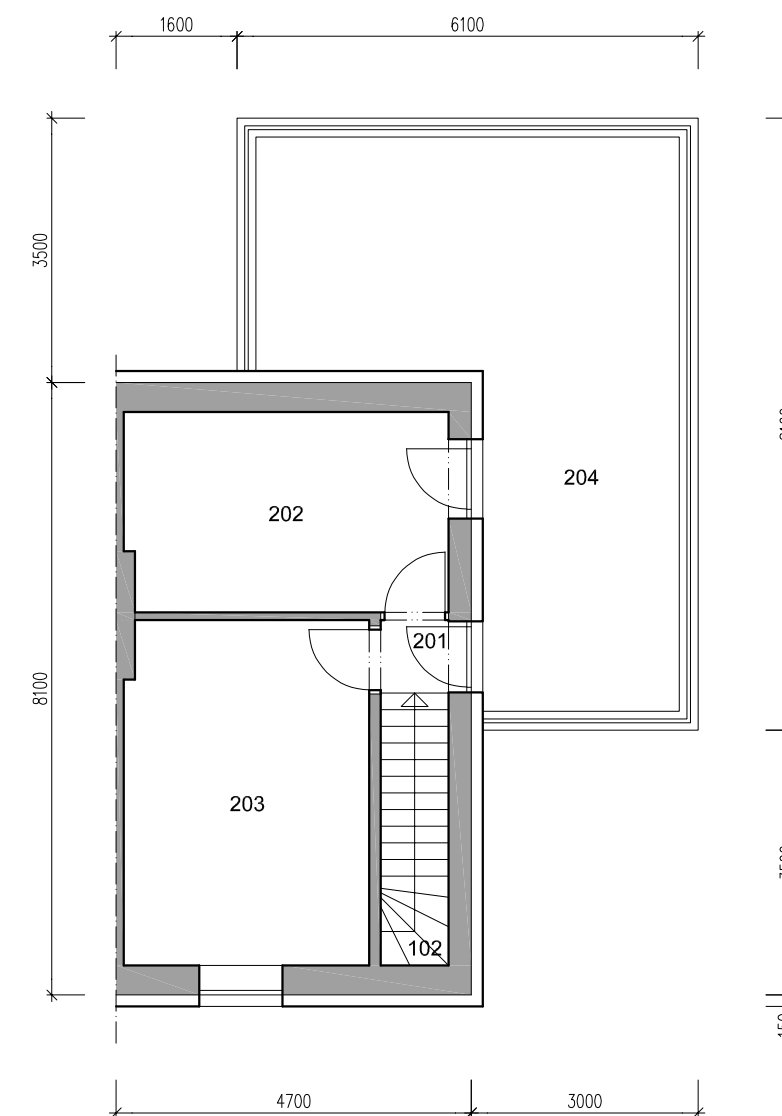
PŮDORYS 1.NP



LEGENDA MÍSTNOSTÍ

101 ZÁDVEŘÍ	5,4 m ²
102 SCHODIŠTĚ	3,5 m ²
103 CHODBA	4,0 m ²
104 KOUPELNA	5,4 m ²
105 WC	2,1 m ²
106 OBYTNÝ PROSTOR	14,3 m ²
107 KUCHYŇ	10,0 m ²
108 LOŽNICE	12,6 m ²
PLOCHA UŽITNÁ	57,3 m²

PŮDORYS 2.NP

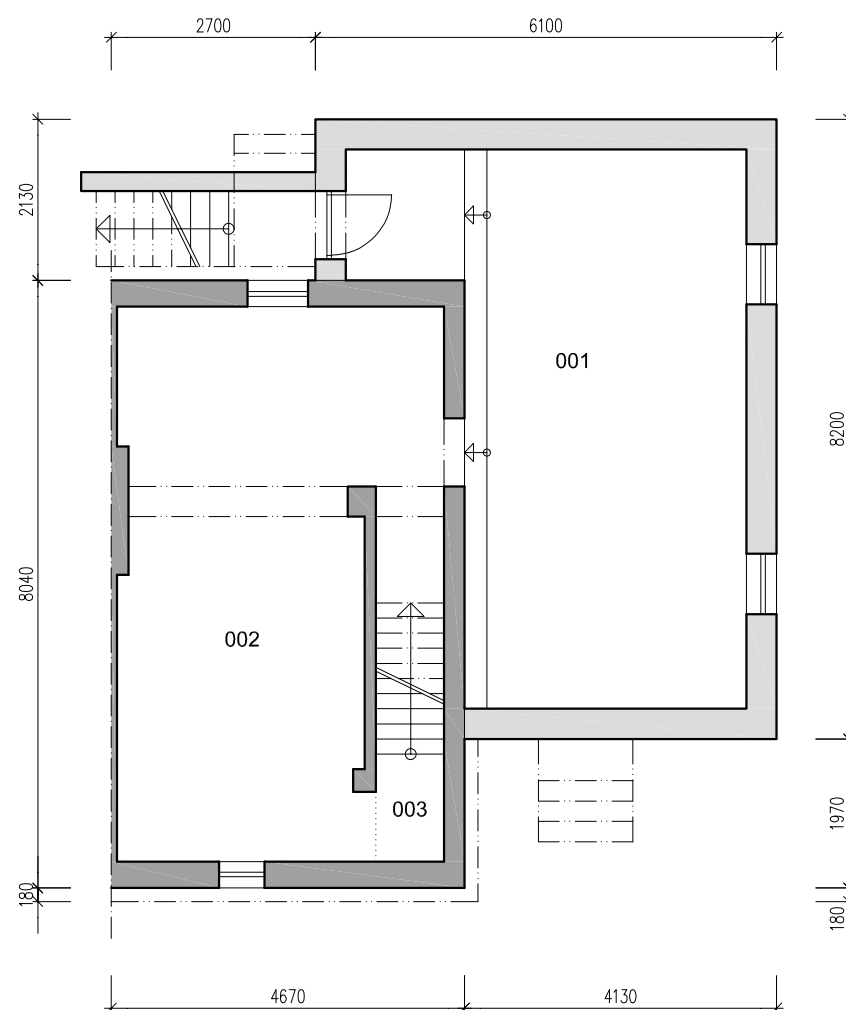


LEGENDA MÍSTNOSTÍ

201 CHODBA	1,2 m ²
202 POKOJ	11,3 m ²
203 POKOJ	14,8 m ²
204 TERASA	29,1 m ²
PLOCHA UŽITNÁ	27,3 m²

PLOCHA ZASTAVĚNÁ (PŘÍSTAVBA)	35,2 m²
-------------------------------------	---------------------------

PŮDORYS 1.PP

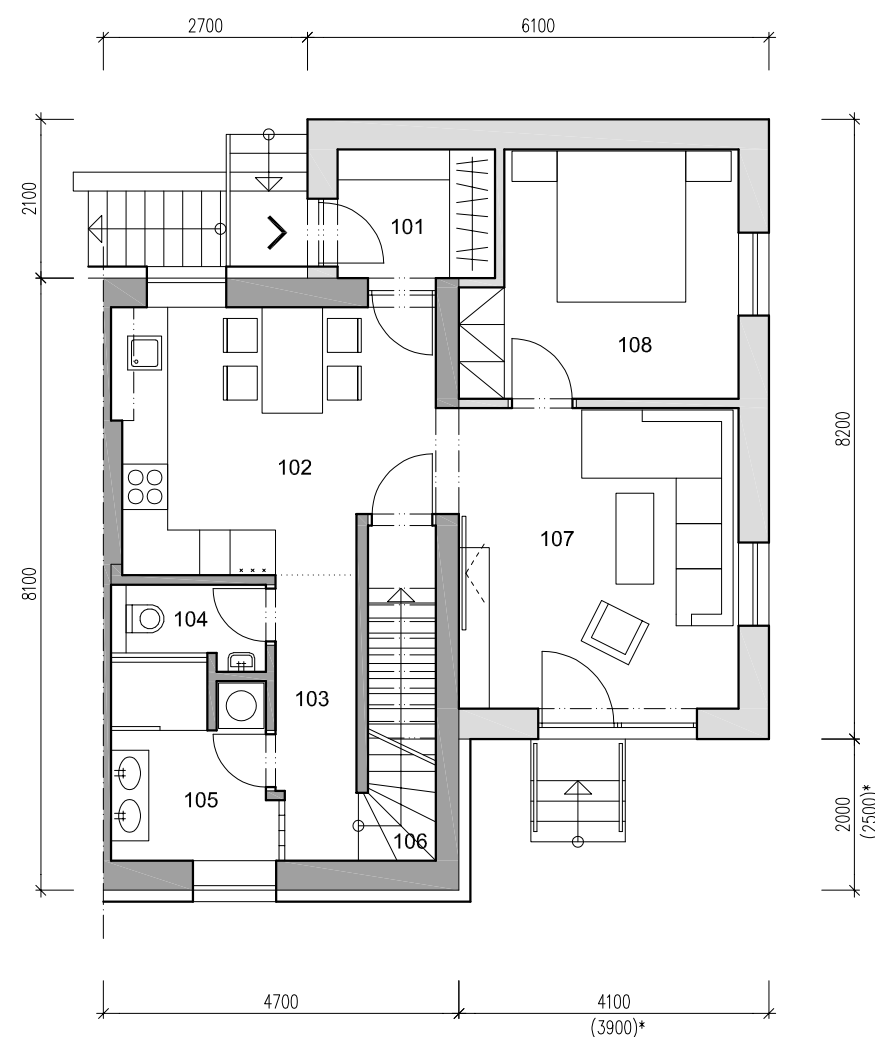


LEGENDA MÍSTNOSTÍ

001 SKLEP	30,3 m ²
002 SKLEP	27,7 m ²
003 SCHODIŠTĚ	3,1 m ²
PLOCHA UŽITNÁ	61,1 m²

MOŽNÁ ZÁMĚNA L16
 JINÁ POZICE VSTUPU L17

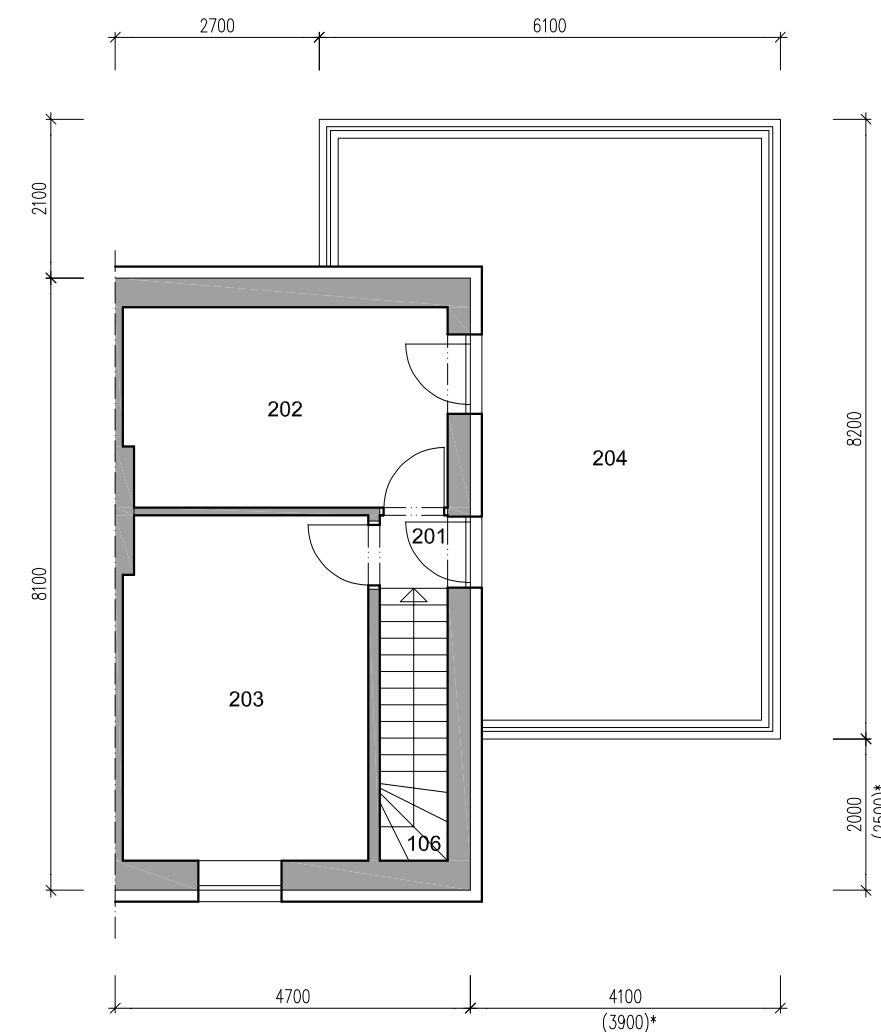
PŮDORYS 1.NP



LEGENDA MÍSTNOSTÍ

101 ZÁDVEŘÍ	3,7 m ²
102 KUCHYŇ	14,2 m ²
103 CHODBA	3,9 m ²
104 WC	2,1 m ²
105 KOUPELNA	5,3 m ²
106 SCHODIŠTĚ	4,2 m ²
107 OBYTNÝ PROSTOR	15,2 m ²
108 LOŽNICE	11,2 m ²
PLOCHA UŽITNÁ	59,8 m²

PŮDORYS 2.NP

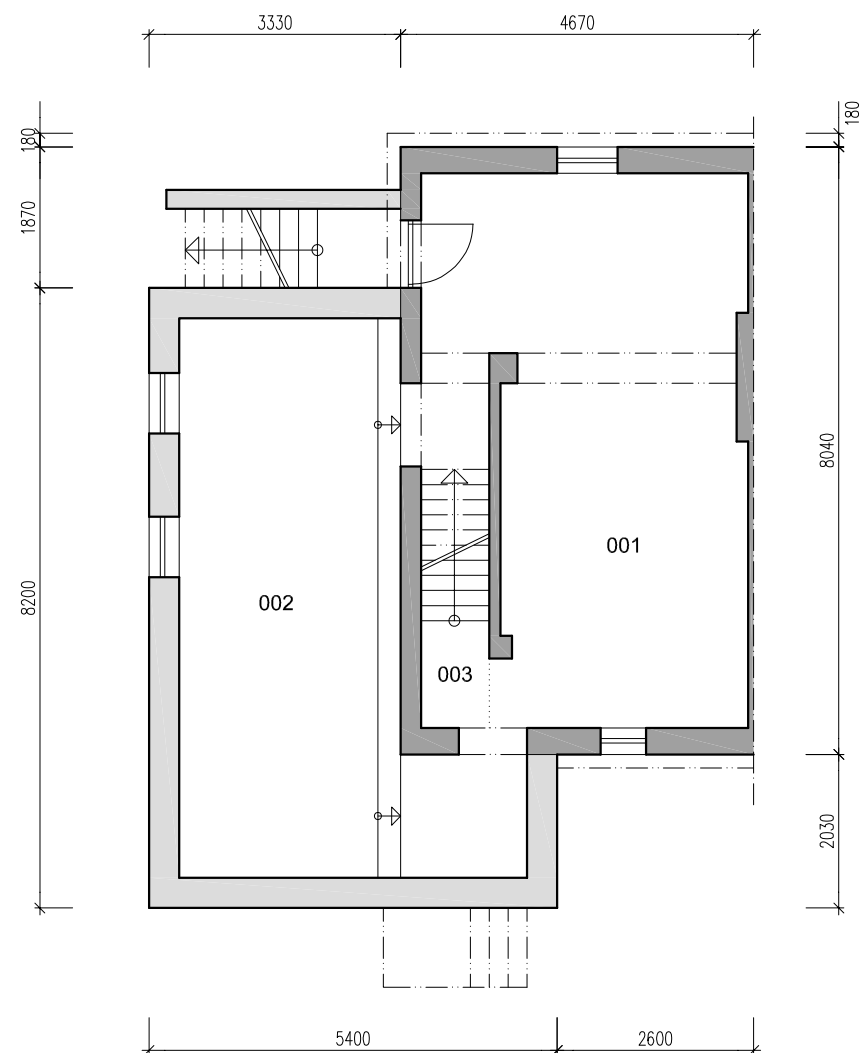


LEGENDA MÍSTNOSTÍ

201 CHODBA	1,2 m ²
202 POKOJ	11,3 m ²
203 POKOJ	14,8 m ²
204 TERASA	31,7 m ²
PLOCHA UŽITNÁ	27,3 m²

PLOCHA ZASTAVĚNÁ (PŘÍSTAVBA) 37,8 m²

PŮDORYS 1.PP

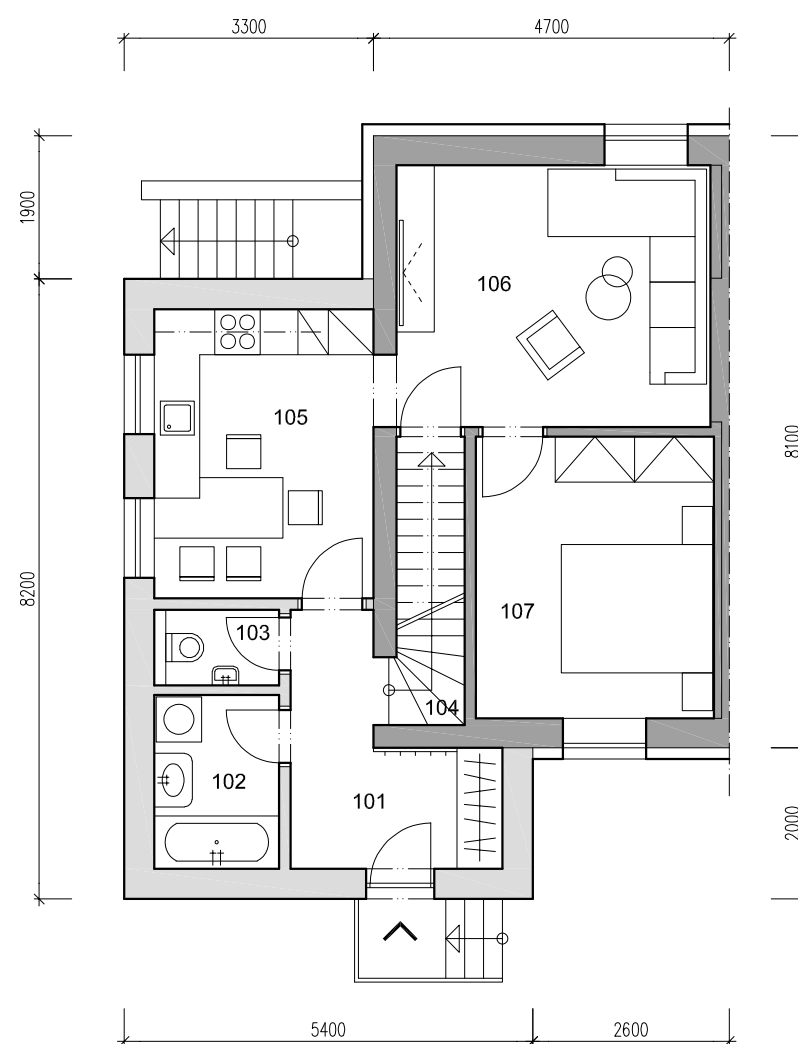


LEGENDA MÍSTNOSTÍ

001 SKLEP	28,0 m ²
002 SKLEP	24,8 m ²
003 SCHODIŠTĚ	3,1 m ²
PLOCHA UŽITNÁ	55,9 m²

MOŽNÁ ZÁMĚNA -
JINÁ POZICE VSTUPU L12

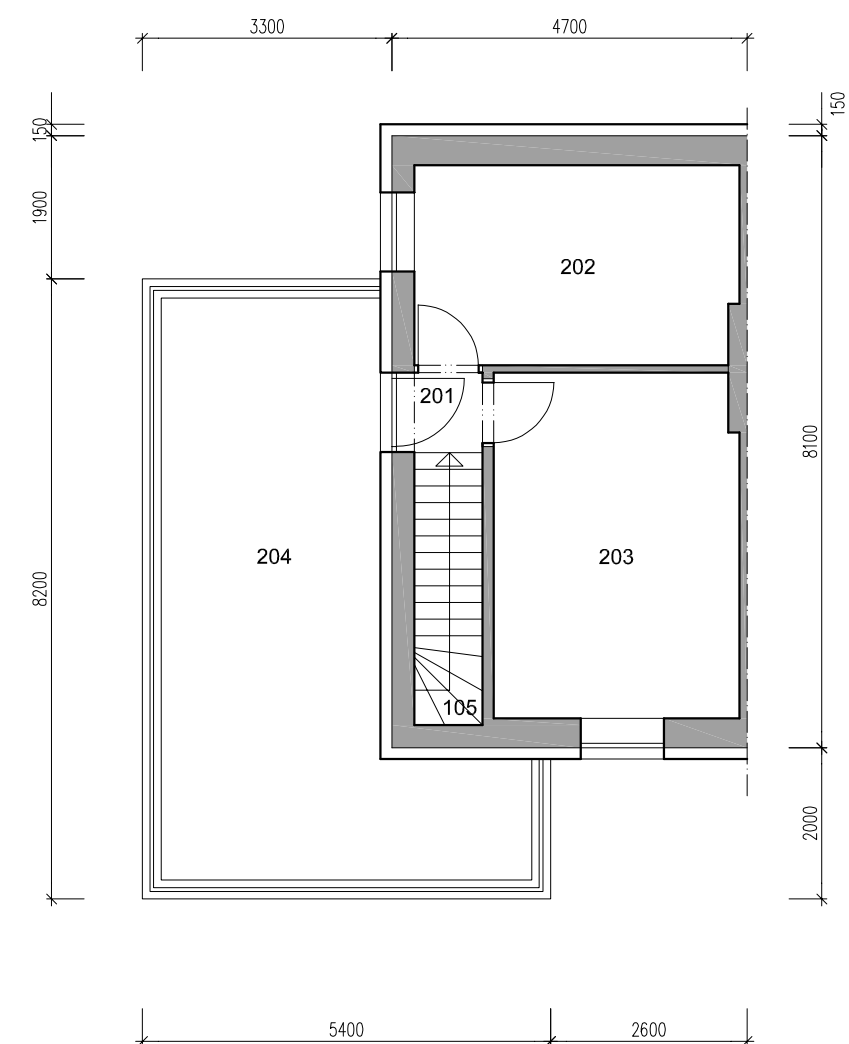
PŮDORYS 1.NP



LEGENDA MÍSTNOSTÍ

101 CHODBA	6,7 m ²
102 KOUPELNA	3,8 m ²
103 WC	1,7 m ²
104 SCHODIŠTĚ	3,5 m ²
105 KUCHYŇ	11,1 m ²
106 OBYTNÝ PROSTOR	14,7 m ²
107 LOŽNICE	11,7 m ²
PLOCHA UŽITNÁ	53,2 m²

PŮDORYS 2.NP

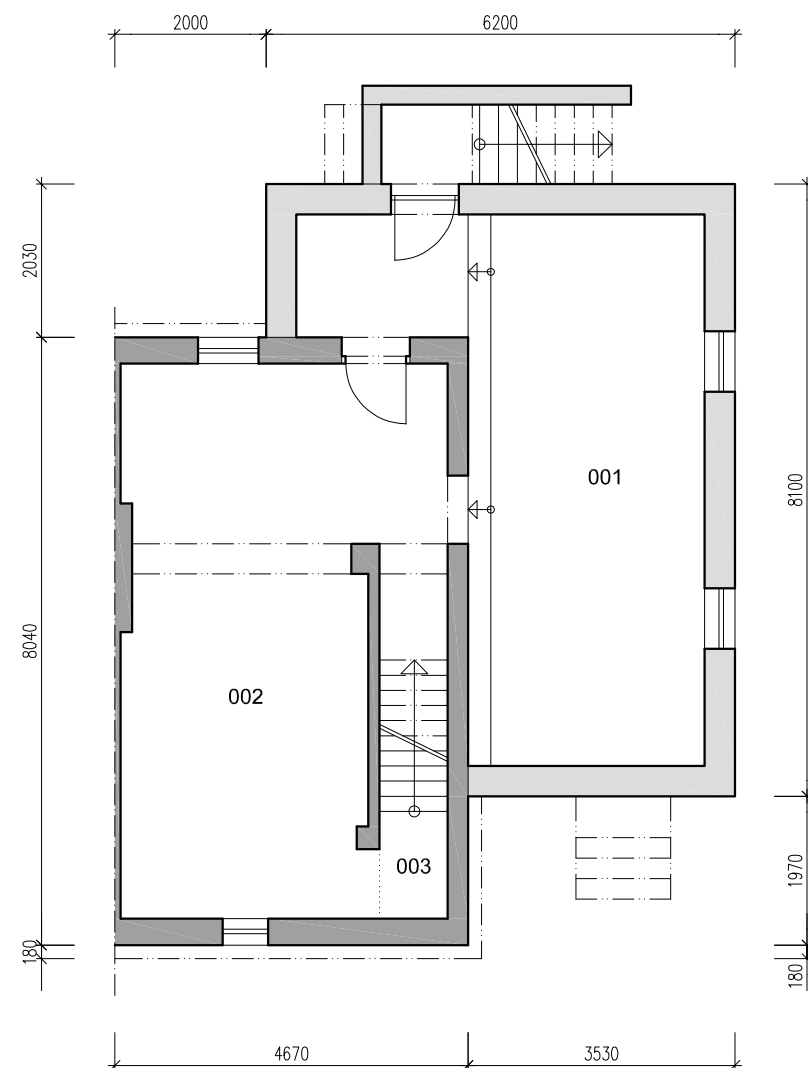


LEGENDA MÍSTNOSTÍ

201 CHODBA	1,2 m ²
202 POKOJ	11,3 m ²
203 POKOJ	14,8 m ²
204 TERASA	25,5 m ²
PLOCHA UŽITNÁ	27,3 m²

PLOCHA ZASTAVĚNÁ (PŘÍSTAVBA) 31,3 m²

PŮDORYS 1.PP

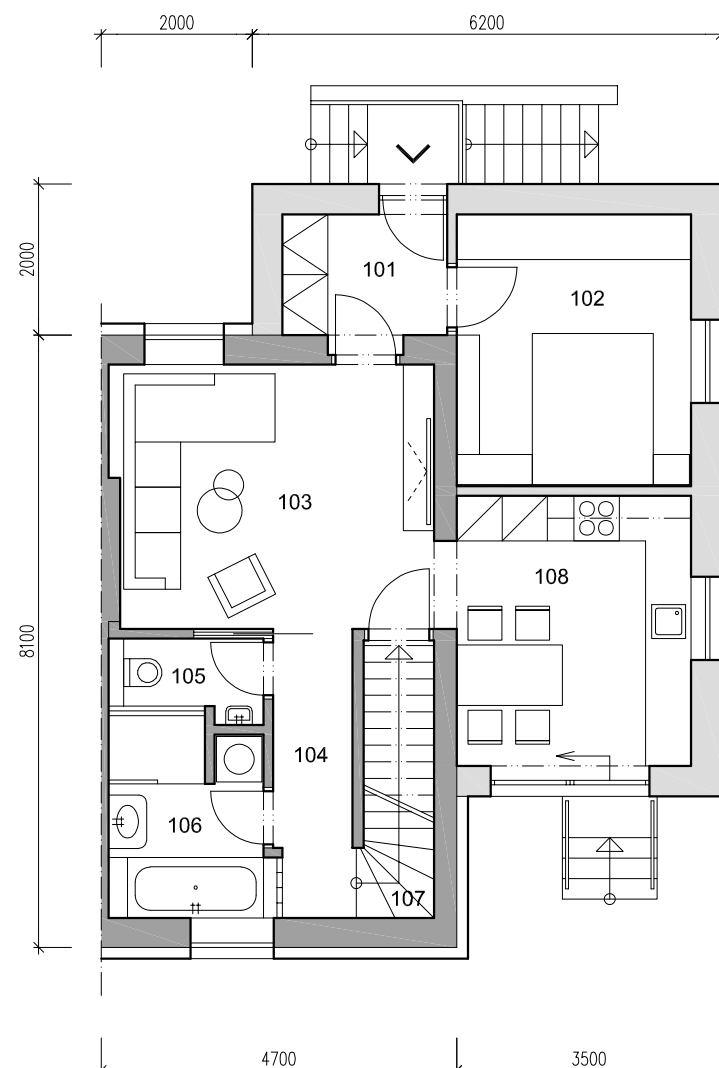


LEGENDA MÍSTNOSTÍ

001 SKLEP	26,6 m ²
002 SKLEP	27,7 m ²
003 SCHODIŠTĚ	3,1 m ²
PLOCHA UŽITNÁ	57,4 m²

MOŽNÁ ZÁMĚNA -
JINÁ POZICE VSTUPU L17

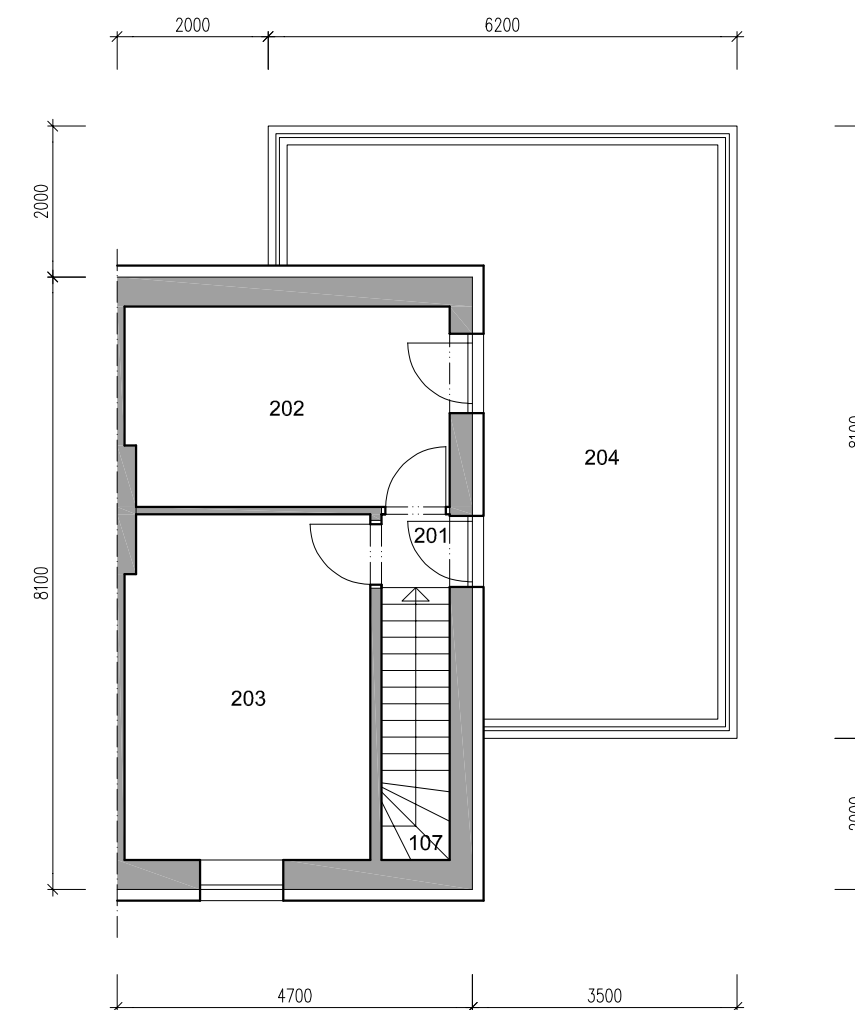
PŮDORYS 1.NP



LEGENDA MÍSTNOSTÍ

101 ZÁDVEŘÍ	3,9 m ²
102 LOŽNICE	11,2 m ²
103 OBYTNÝ PROSTOR	14,8 m ²
104 CHODBA	4,0 m ²
105 WC	2,0 m ²
106 KOUPELNA	5,3 m ²
107 SCHODIŠTĚ	3,5 m ²
108 KUCHYŇ	11,4 m ²
PLOCHA UŽITNÁ	56,1 m²

PŮDORYS 2.NP

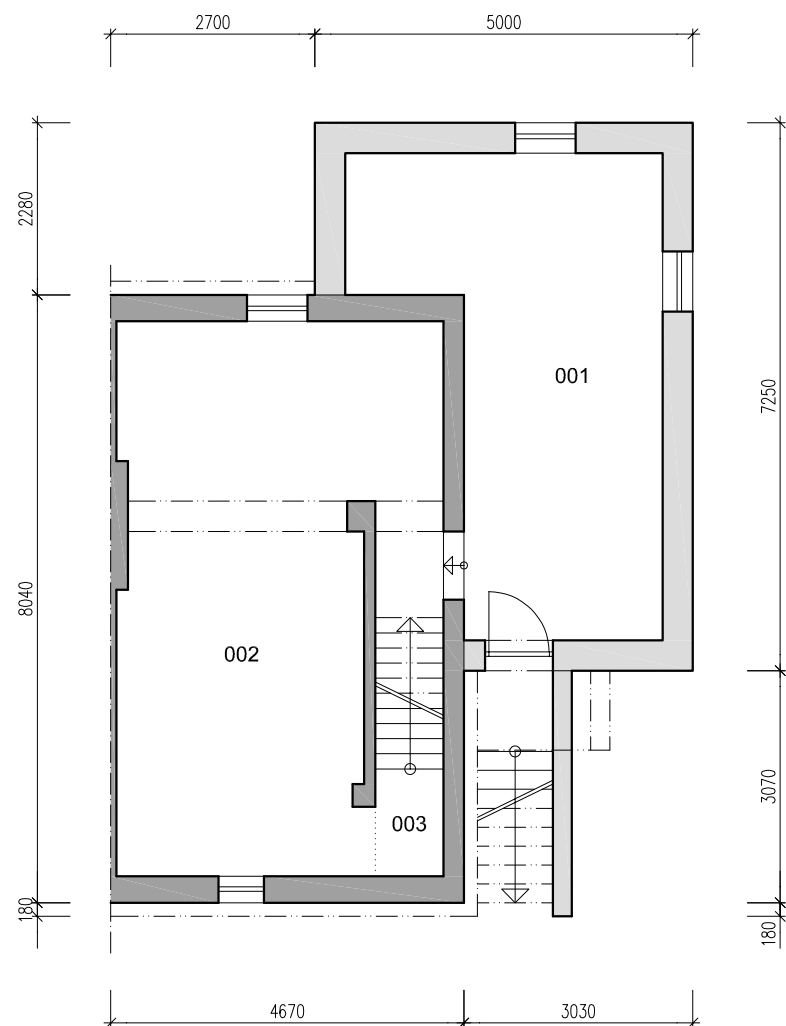


LEGENDA MÍSTNOSTÍ

201 CHODBA	1,2 m ²
202 POKOJ	11,3 m ²
203 POKOJ	14,8 m ²
204 TERASA	27,7 m ²
PLOCHA UŽITNÁ	27,3 m²

PLOCHA ZASTAVĚNÁ (PŘÍSTAVBA) 33,8 m²

PŮDORYS 1.PP

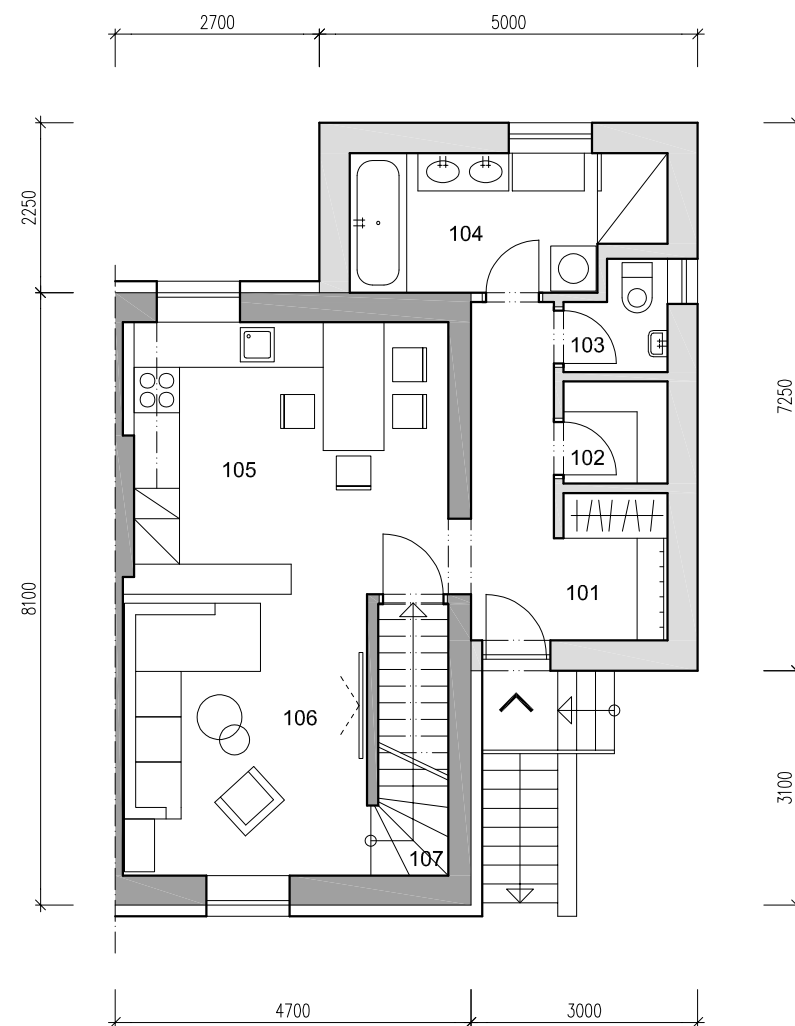


LEGENDA MÍSTNOSTÍ

001 SKLEP	20,0 m ²
002 SKLEP	27,7 m ²
003 SCHODIŠTĚ	3,1 m ²
PLOCHA UŽITNÁ	50,8 m²

MOŽNÁ ZÁMĚNA -
JINÁ POZICE VSTUPU L16

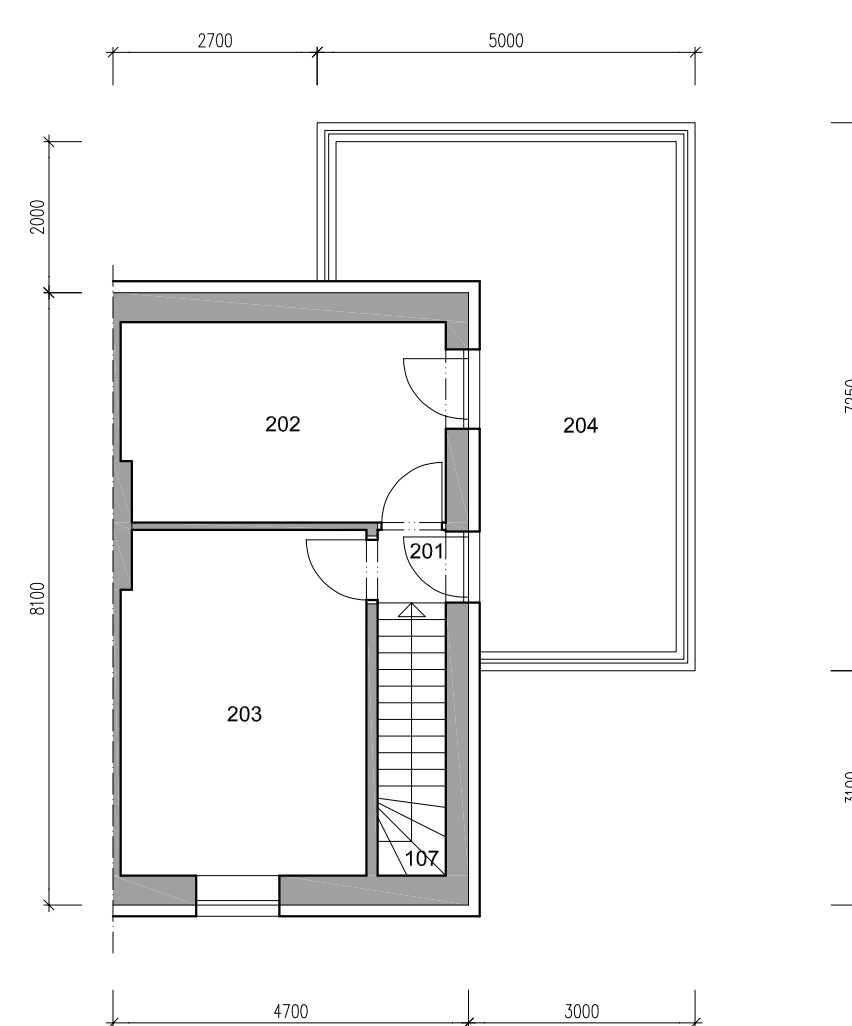
PŮDORYS 1.NP



LEGENDA MÍSTNOSTÍ

101 CHODBA	7,8 m ²
102 SPÍŽ	1,9 m ²
103 WC	1,8 m ²
104 KOUPELNA	7,2 m ²
105 KUCHYŇ	15,5 m ²
106 OBYTNÝ PROSTOR	12,1 m ²
107 SCHODIŠTĚ	3,5 m ²
PLOCHA UŽITNÁ	49,8 m²

PŮDORYS 2.NP

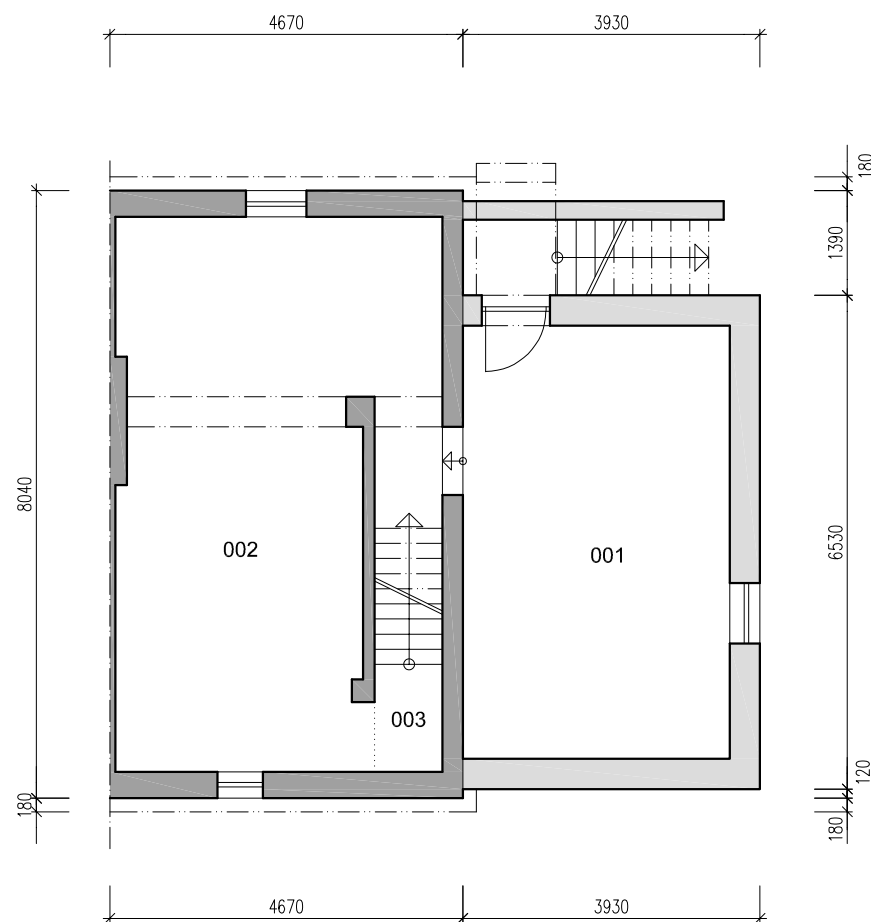


LEGENDA MÍSTNOSTÍ

201 CHODBA	1,2 m ²
202 POKOJ	11,3 m ²
203 POKOJ	14,8 m ²
204 TERASA	21,1 m ²
PLOCHA UŽITNÁ	27,3 m²

PLOCHA ZASTAVĚNÁ (PŘÍSTAVBA) 26,3 m²

PŮDORYS 1.PP

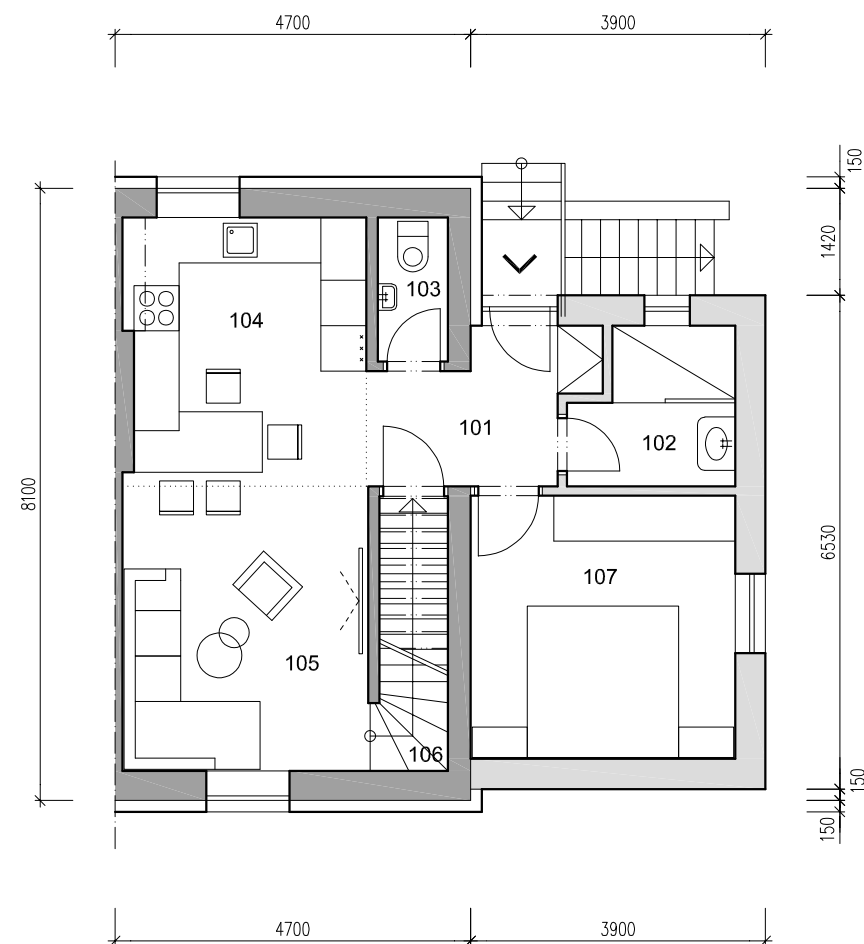


LEGENDA MÍSTNOSTÍ

001 SKLEP	20,0 m ²
002 SKLEP	27,7 m ²
003 SCHODIŠTĚ	3,1 m ²
PLOCHA UŽITNÁ	50,8 m²

MOŽNÁ ZÁMĚNA A13
JINÁ POZICE VSTUPU -

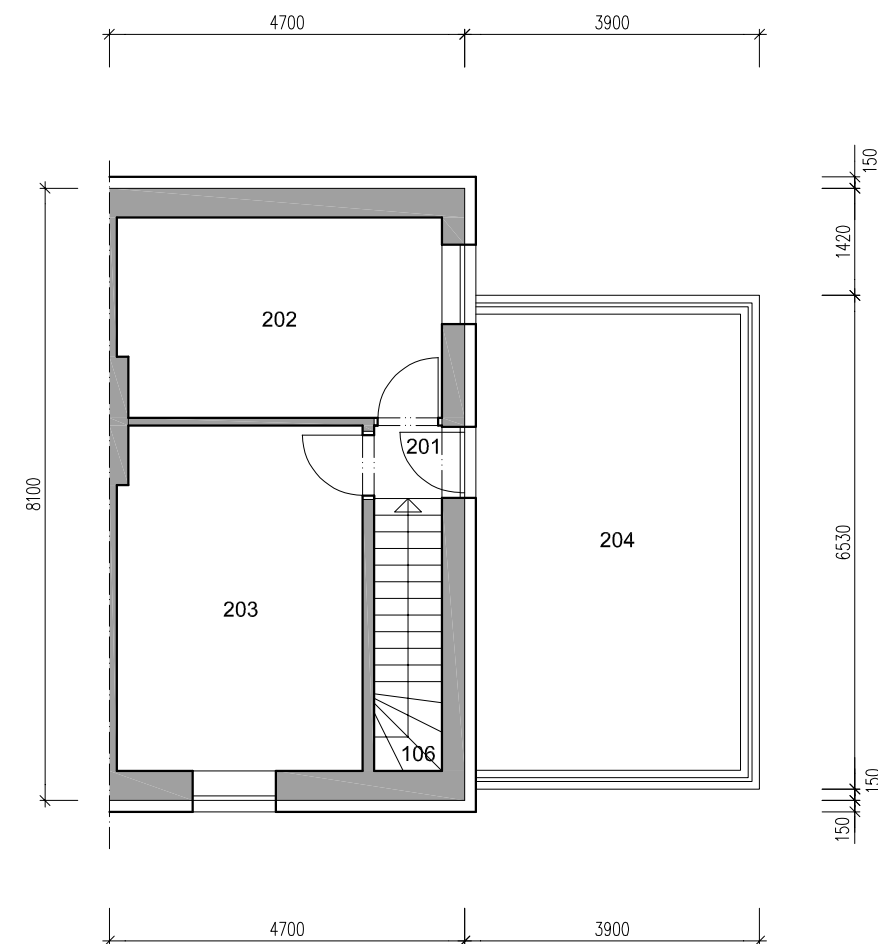
PŮDORYS 1.NP



LEGENDA MÍSTNOSTÍ

101 CHODBA	5,3 m ²
102 KOUPELNA	4,2 m ²
103 WC	1,8 m ²
104 KUCHYŇ	11,2 m ²
105 OBYTNÝ PROSTOR	12,2 m ²
106 SCHODIŠTĚ	3,5 m ²
107 LOŽNICE	12,2 m ²
PLOCHA UŽITNÁ	50,4 m²

PŮDORYS 2.NP

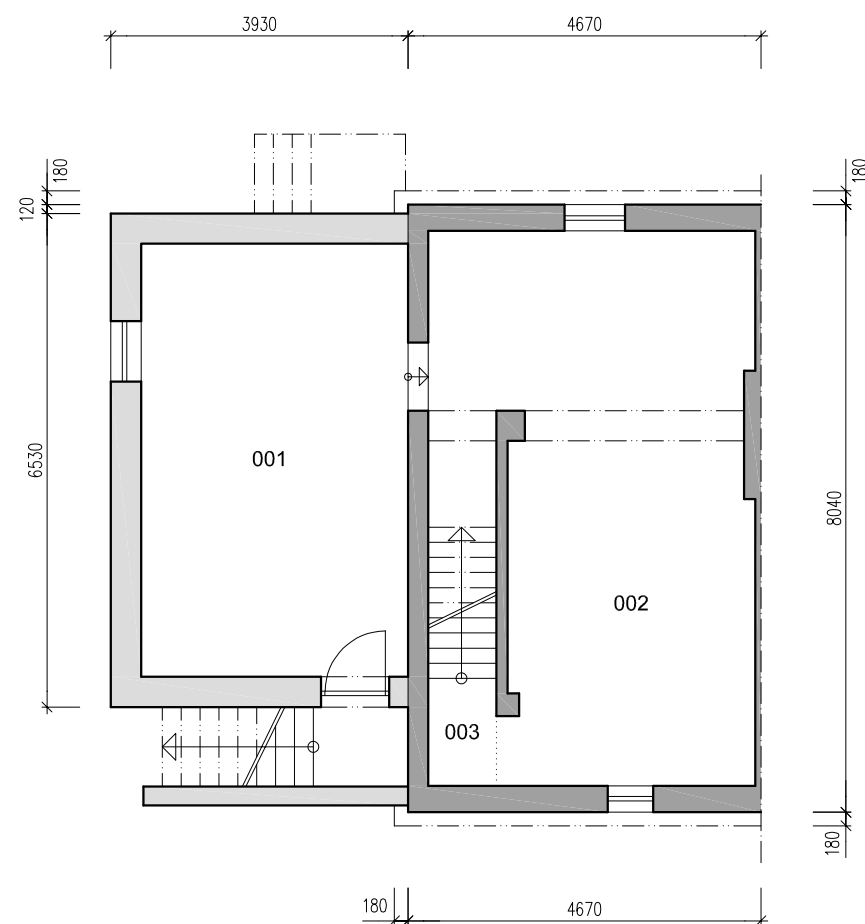


LEGENDA MÍSTNOSTÍ

201 CHODBA	1,2 m ²
202 POKOJ	11,3 m ²
203 POKOJ	14,8 m ²
204 TERASA	21,1 m ²
PLOCHA UŽITNÁ	27,3 m²

PLOCHA ZASTAVĚNÁ (PŘÍSTAVBA) 25,5 m²

PŮDORYS 1.PP

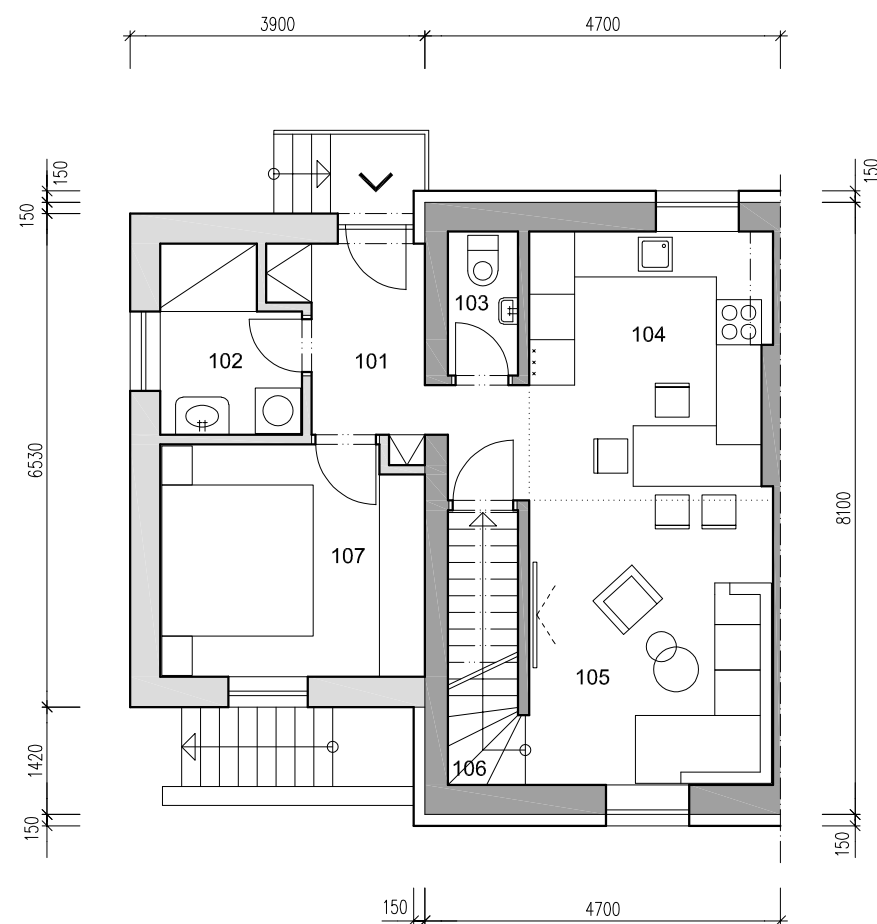


LEGENDA MÍSTNOSTÍ

001 SKLEP	20,0 m ²
002 SKLEP	27,7 m ²
003 SCHODIŠTĚ	3,1 m ²
PLOCHA UŽITNÁ	50,8 m²

MOŽNÁ ZÁMĚNA A14
JINÁ POZICE VSTUPU -

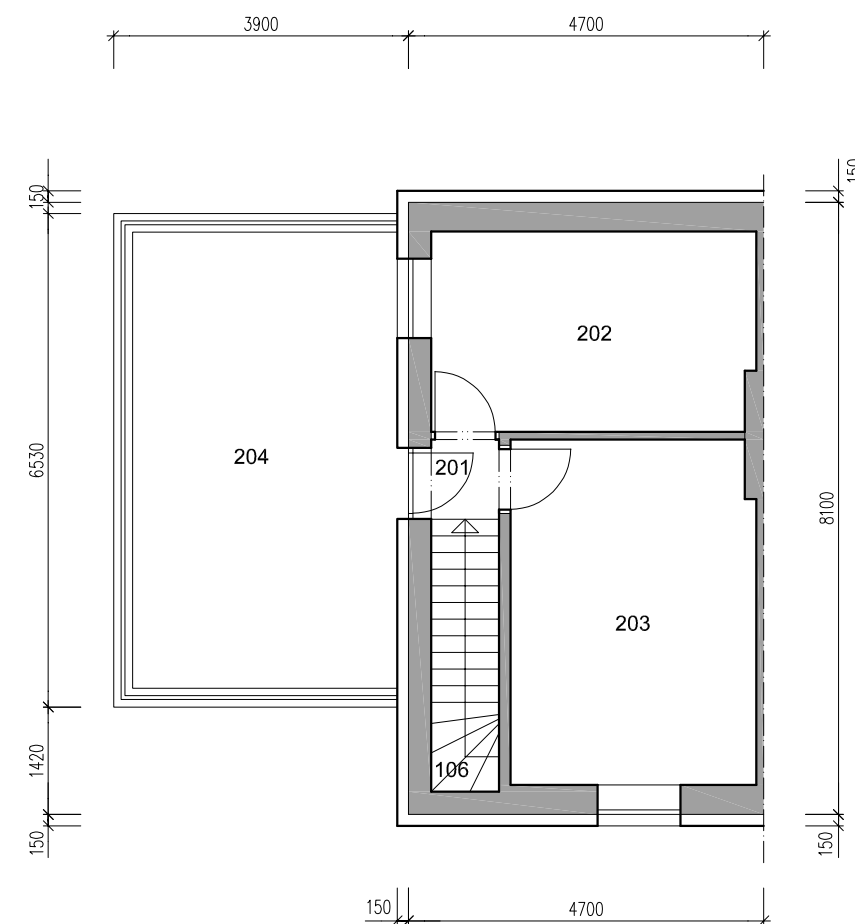
PŮDORYS 1.NP



LEGENDA MÍSTNOSTÍ

101 CHODBA	6,1 m ²
102 KOUPELNA	4,2 m ²
103 WC	1,8 m ²
104 KUCHYŇ	11,8 m ²
105 OBYTNÝ PROSTOR	12,2 m ²
106 SCHODIŠTĚ	3,5 m ²
107 LOŽNICE	10,6 m ²
PLOCHA UŽITNÁ	50,2 m²

PŮDORYS 2.NP

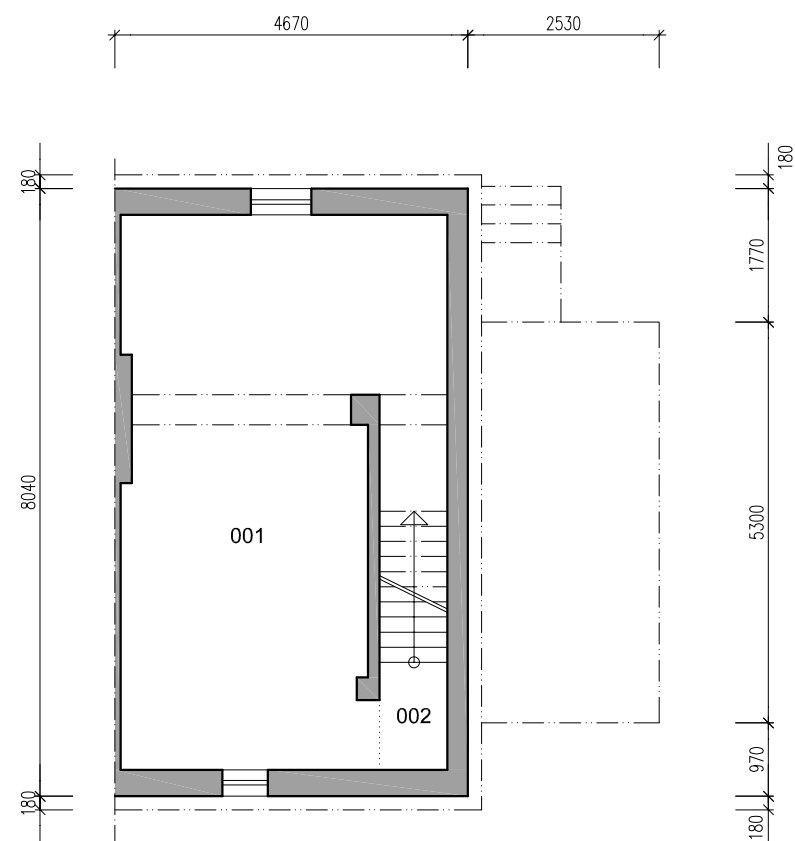


LEGENDA MÍSTNOSTÍ

201 CHODBA	1,2 m ²
202 POKOJ	11,3 m ²
203 POKOJ	14,8 m ²
204 TERASA	21,1 m ²
PLOCHA UŽITNÁ	27,3 m²

PLOCHA ZASTAVĚNÁ (PŘÍSTAVBA) 25,5 m²

PŮDORYS 1.PP

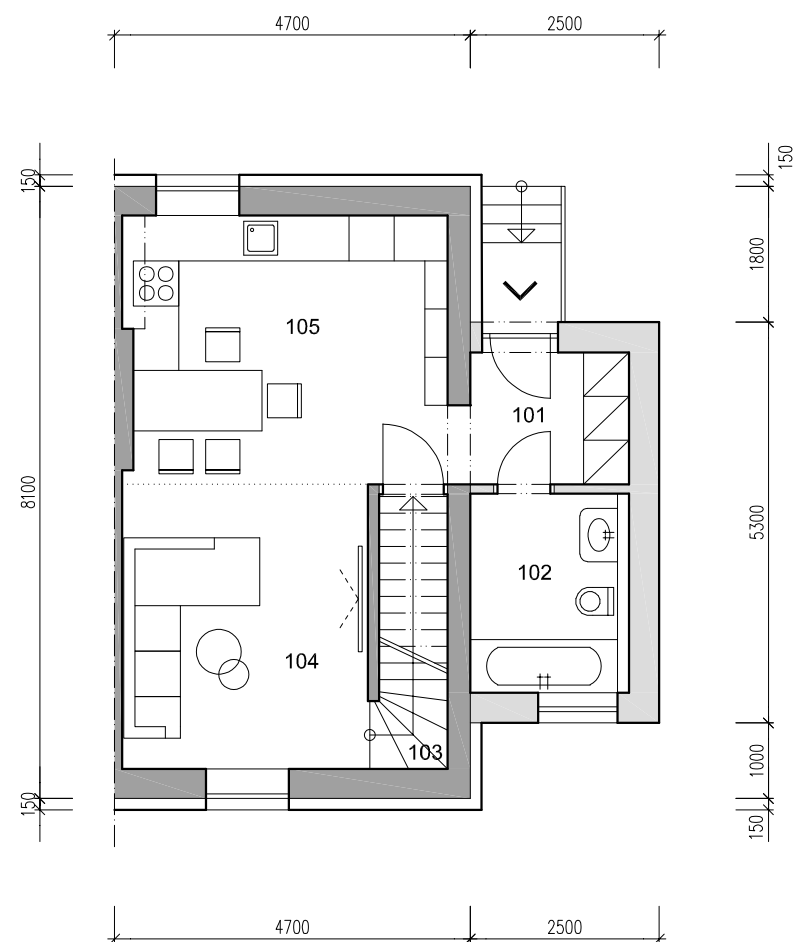


LEGENDA MÍSTNOSTÍ

001 SKLEP	27,7 m ²
002 SCHODIŠTĚ	3,1 m ²
PLOCHA UŽITNÁ	30,8 m²

MOŽNÁ ZÁMĚNA -
JINÁ POZICE VSTUPU -

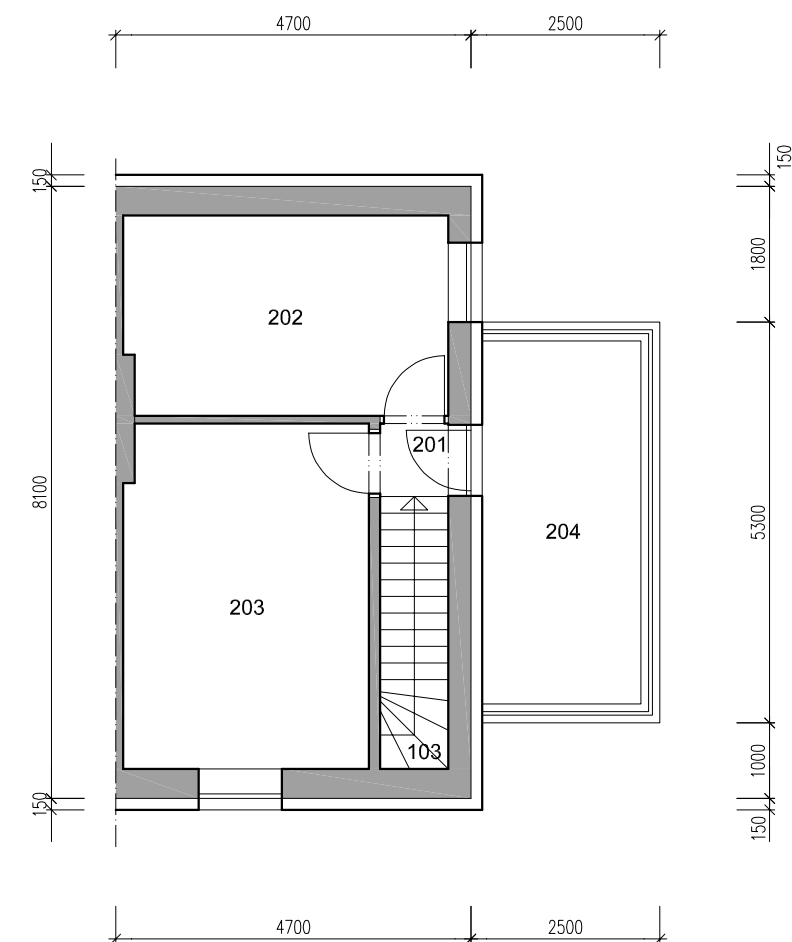
PŮDORYS 1.NP



LEGENDA MÍSTNOSTÍ

101 CHODBA	3,9 m ²
102 KOUPELNA	5,2 m ²
103 SCHODIŠTĚ	3,5 m ²
104 OBYTNÝ PROSTOR	12,2 m ²
105 KUCHYŇ	15,0 m ²
PLOCHA UŽITNÁ	39,8 m²

PŮDORYS 2.NP

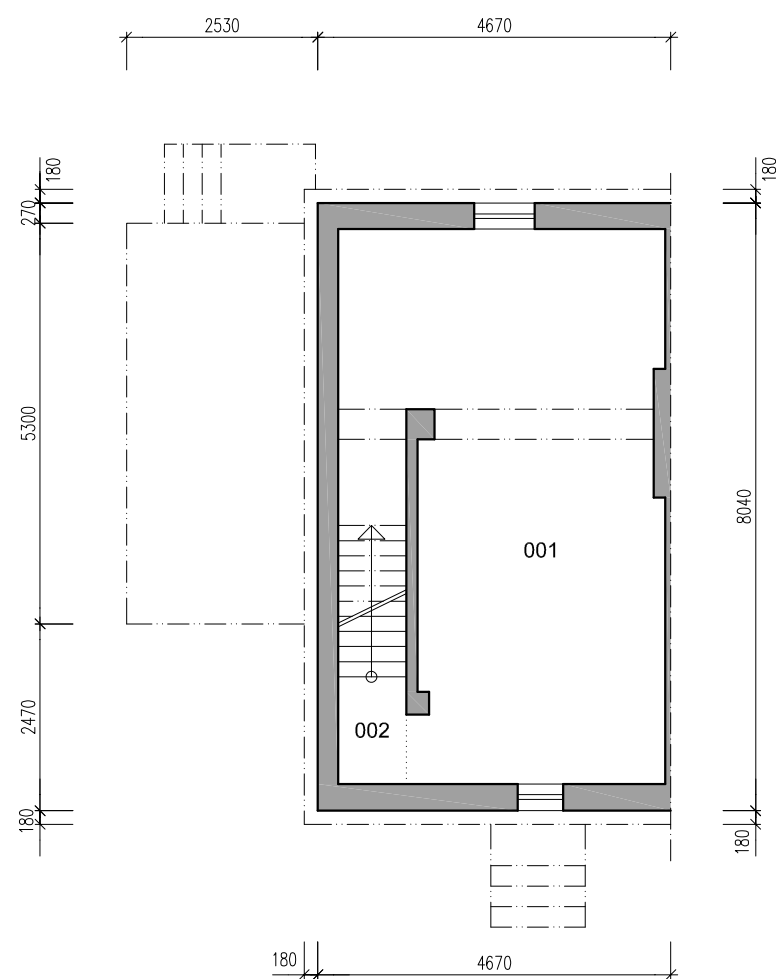


LEGENDA MÍSTNOSTÍ

201 CHODBA	1,2 m ²
202 POKOJ	11,3 m ²
203 POKOJ	14,8 m ²
204 TERASA	10,1 m ²
PLOCHA UŽITNÁ	27,3 m²

PLOCHA ZASTAVĚNÁ (PŘÍSTAVBA) 13,3 m²

PŮDORYS 1.PP

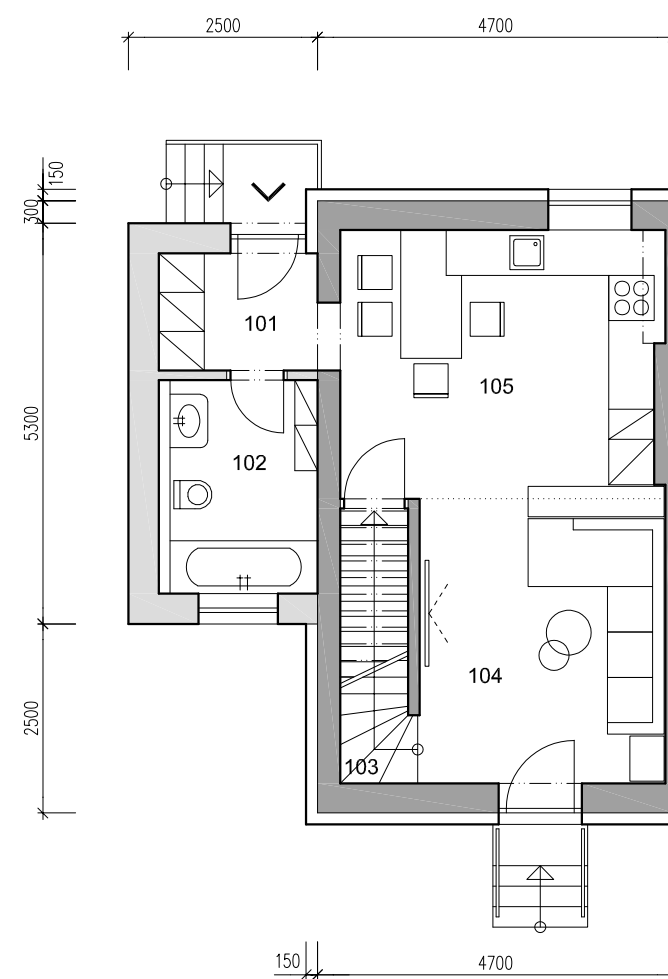


LEGENDA MÍSTNOSTÍ

001 SKLEP	27,7 m ²
002 SCHODIŠTĚ	3,1 m ²
PLOCHA UŽITNÁ	30,8 m²

MOŽNÁ ZÁMĚNA -
JINÁ POZICE VSTUPU -

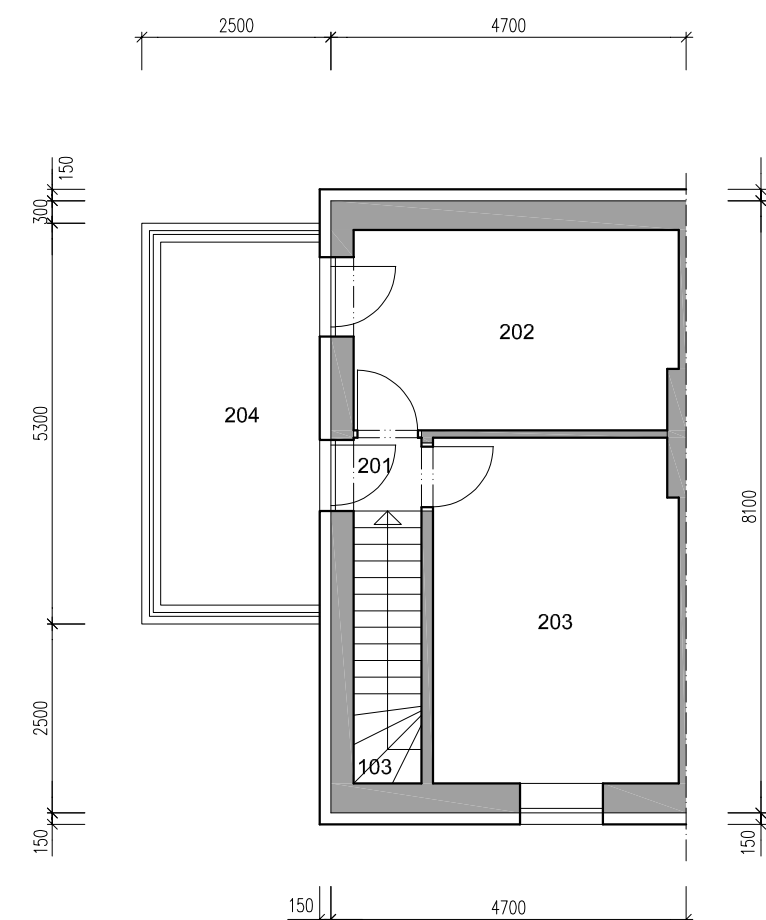
PŮDORYS 1.NP



LEGENDA MÍSTNOSTÍ

101 CHODBA	3,7 m ²
102 KOUPELNA	6,0 m ²
103 SCHODIŠTĚ	3,5 m ²
104 OBYTNÝ PROSTOR	12,2 m ²
105 KUCHYŇ	15,0 m ²
PLOCHA UŽITNÁ	40,4 m²

PŮDORYS 2.NP

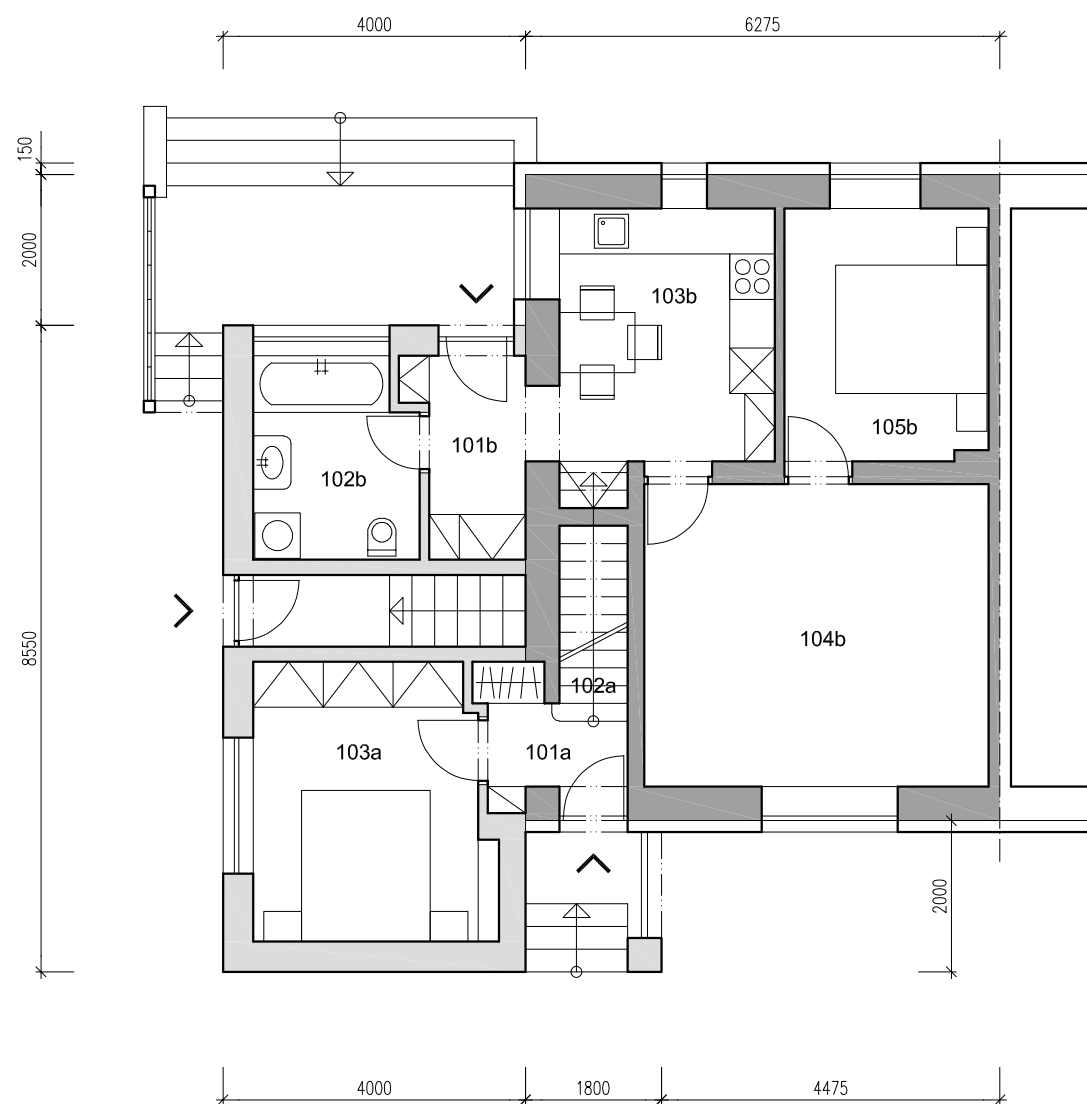


LEGENDA MÍSTNOSTÍ

201 CHODBA	1,2 m ²
202 POKOJ	11,3 m ²
203 POKOJ	14,8 m ²
204 TERASA	10,1 m ²
PLOCHA UŽITNÁ	27,3 m²

PLOCHA ZASTAVĚNÁ (PŘÍSTAVBA) 13,3 m²

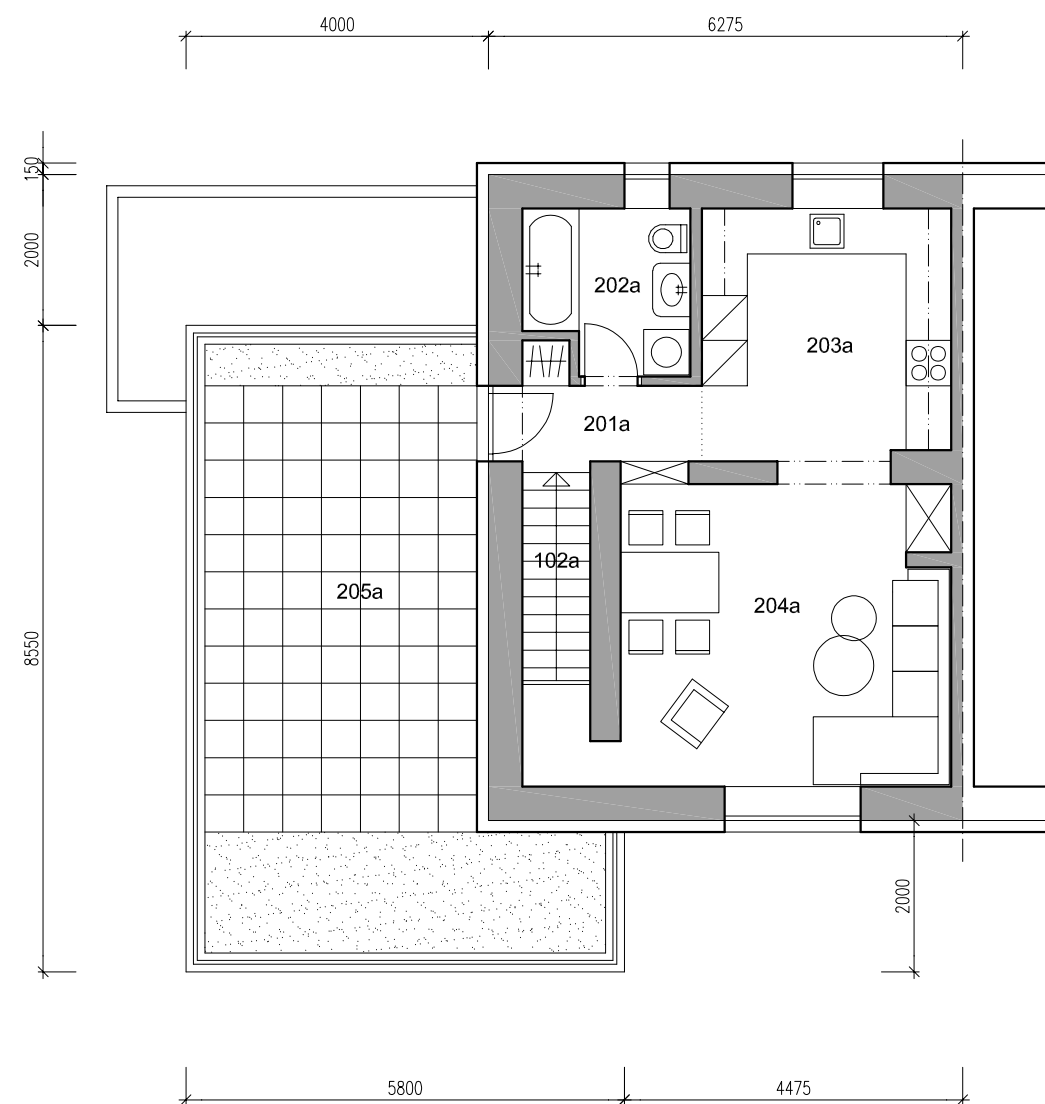
PŮDORYS 1.NP



LEGENDA MÍSTNOSTÍ

101a ZÁDVEŘÍ	2,9 m ²	101b CHODBA	3,9 m ²
102a SCHODIŠTĚ	3,0 m ²	102b KOUPELNA	5,7 m ²
103a LOŽNICE	11,3 m ²	103b KUCHYŇ	10,2 m ²
PLOCHA UŽITNÁ	17,2 m ²	104b OBYTNÝ PROSTOR	18,2 m ²
		105b LOŽNICE	9,2 m ²
		PLOCHA UŽITNÁ	47,2 m ²

PŮDORYS 2.NP

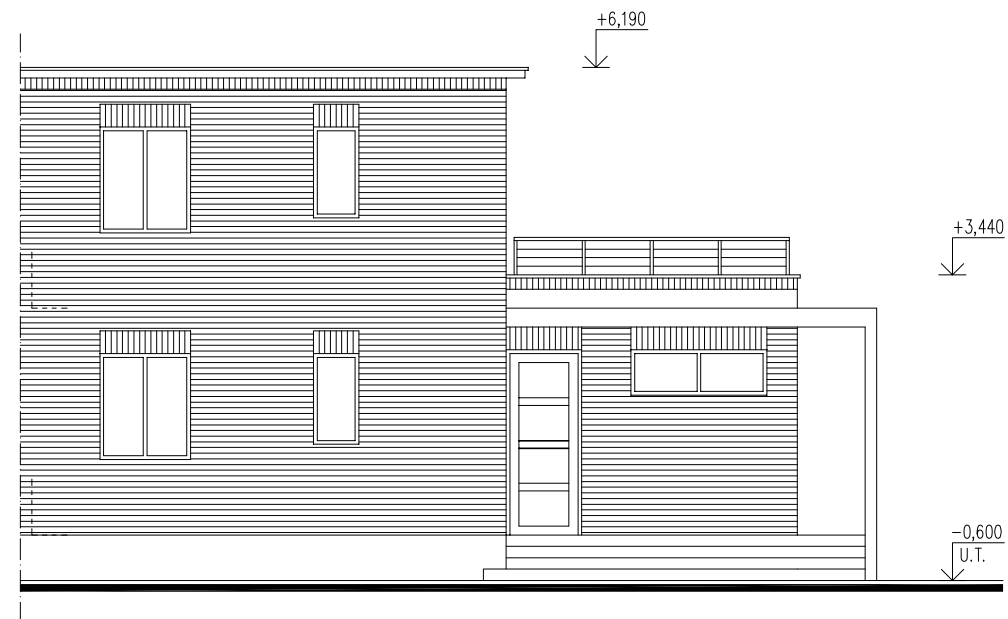


LEGENDA MÍSTNOSTÍ

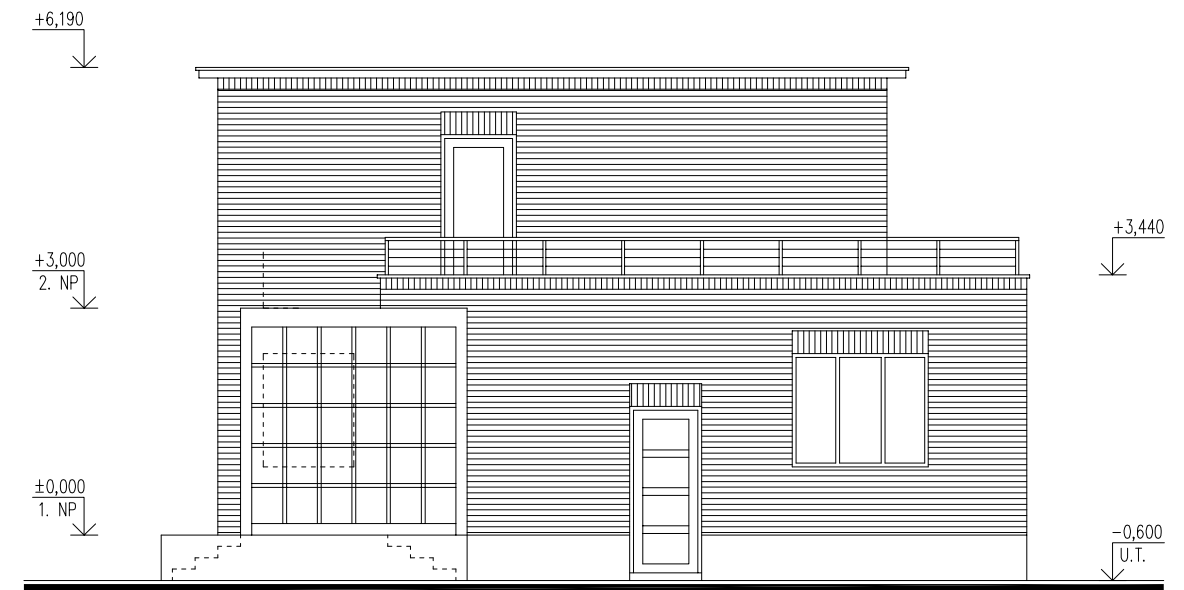
201a CHODBA	3,3 m ²
202a KOUPELNA	4,5 m ²
203a KUCHYŇ	11,0 m ²
204a OBYTNÝ PROSTOR	19,4 m ²
205a TERASA	31,7 m ²
PLOCHA UŽITNÁ	38,2 m ²

PLOCHA ZASTAVĚNÁ
(PŘÍSTAVBA) 36,5 m²

POHLED VÝCHODNÍ



POHLED SEVERNÍ



POHLED ZÁPADNÍ

