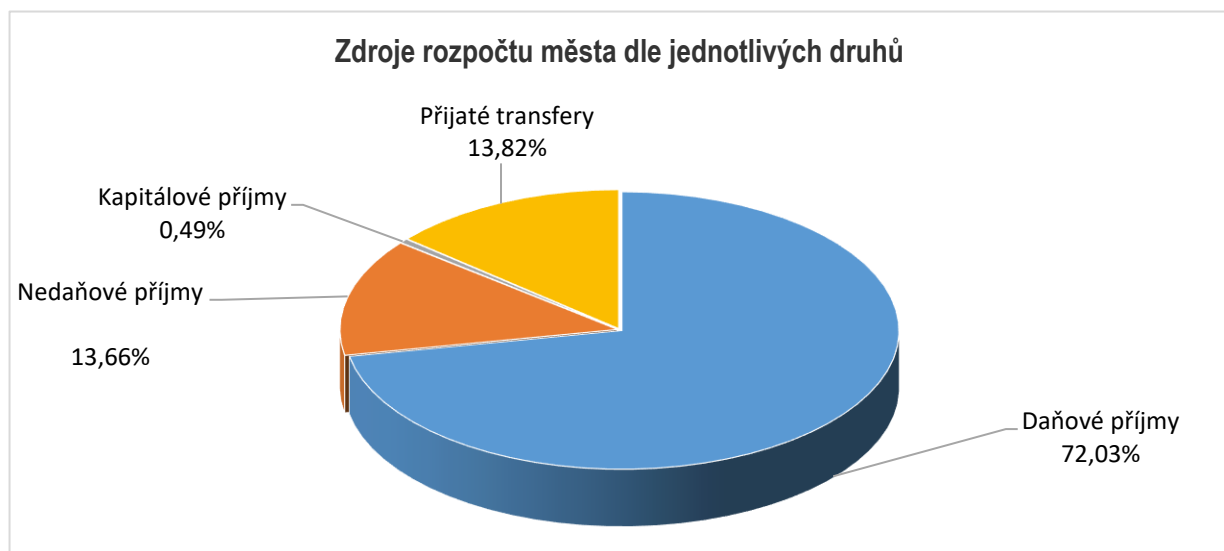
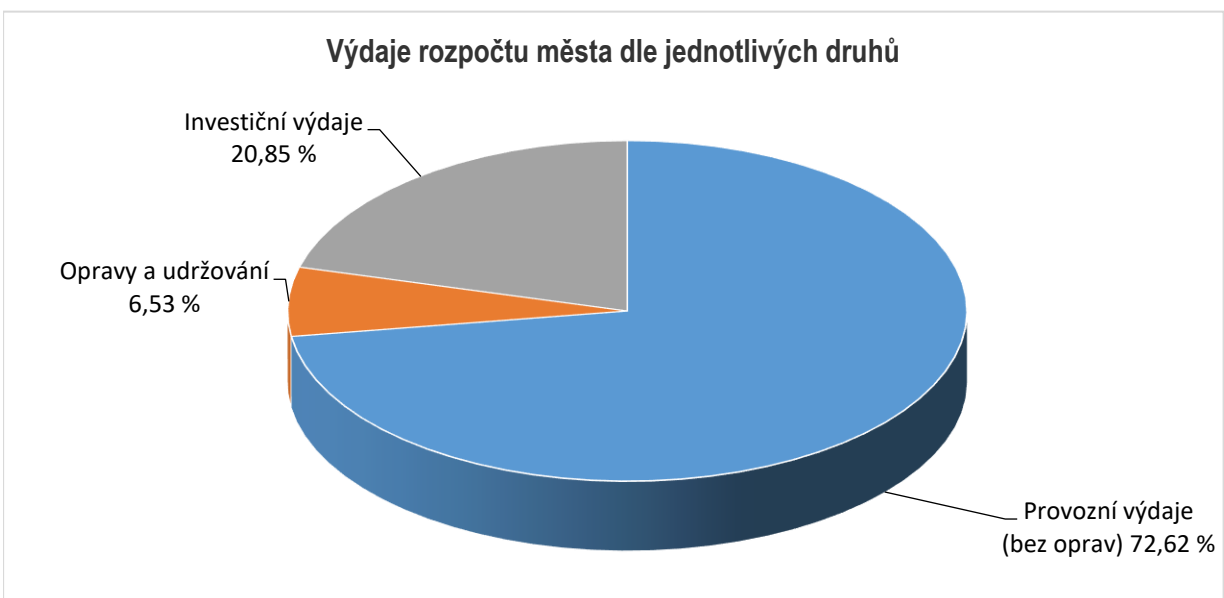


Přehled příjmů a výdajů města za rok 2023 dle jednotlivých druhů (v Kč)

PŘÍJMY		2023
1	Daňové příjmy	1 915 901 868,29
2	Nedaňové příjmy	363 455 602,85
3	Kapitálové příjmy	12 942 673,08
4	Přijaté transfery	367 697 755,46
Úhrn zdrojů pro použití v roce 2023		2 659 997 899,68

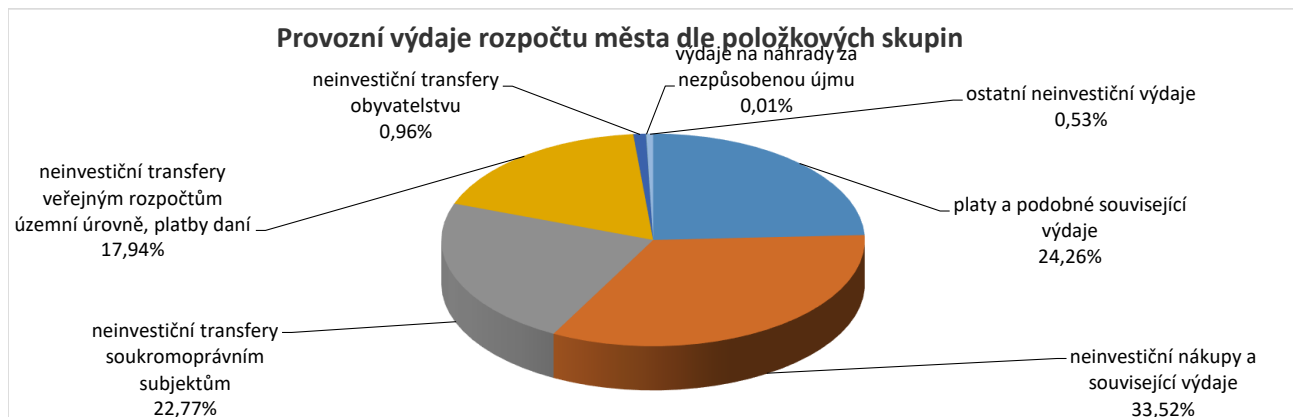


VÝDAJE		2023
5	Provozní výdaje (bez oprav)	1 808 127 919,94
5	Opravy a udržování	162 602 620,70
6	Investiční výdaje	519 252 366,77
Výdaje celkem		2 489 982 907,41



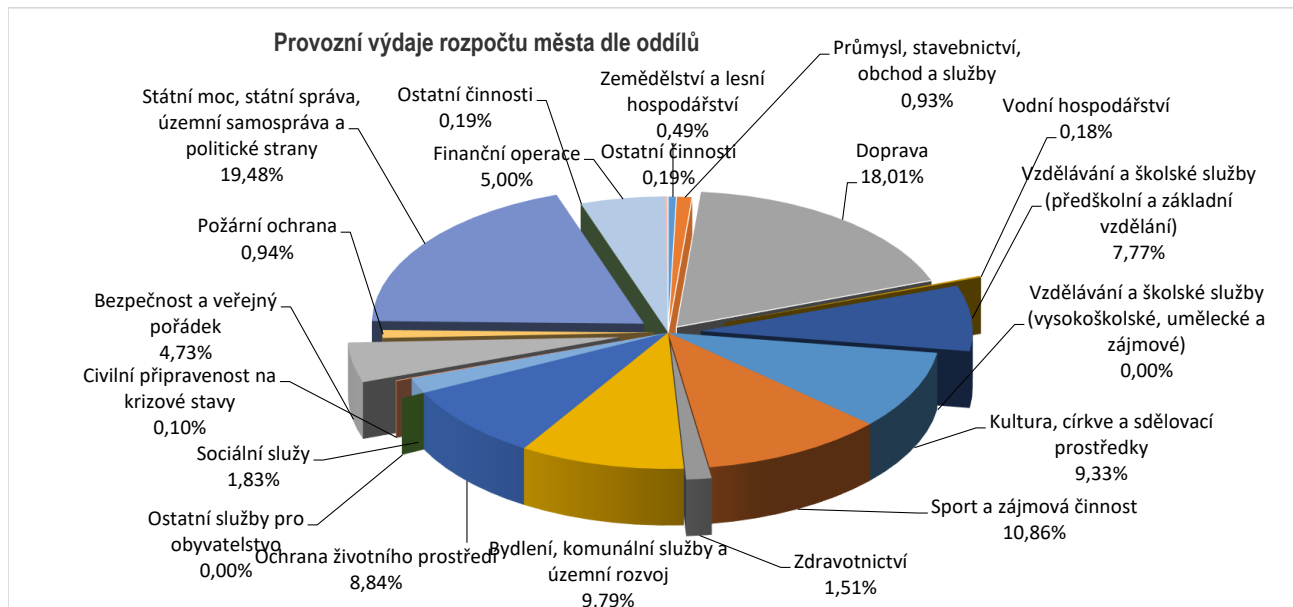
Přehled provozních výdajů města za rok 2023 dle položkových skupin (v Kč)

PROVOZNÍ VÝDAJE		2023
50	platy a podobné a související výdaje	478 098 414,15
51	neinvestiční nákupy a související výdaje	660 631 345,84
52	neinvestiční transfery soukromoprávním subjektům	448 735 570,74
53	neinvestiční transfery veřejným rozpočtům územní úrovně, platby daní	353 610 437,95
54	neinvestiční transfery obyvatelstvu	18 989 157,82
58	výdaje na náhrady za nezpůsobenou újmu	233 640,00
59	ostatní neinvestiční výdaje	10 431 974,14
Provozní výdaje celkem		1 970 730 540,64



Přehled provozních výdajů města za rok 2023 dle oddílů (v Kč)

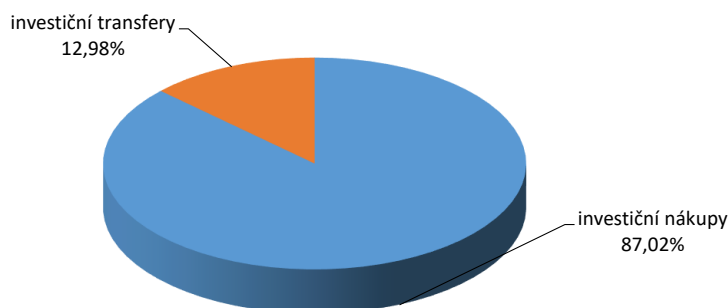
PROVOZNÍ VÝDAJE		2023
10	Zemědělství a lesní hospodářství	9 737 353,39
21	Průmysl, stavebnictví, obchod a služby	18 239 763,49
22	Doprava	354 858 618,44
23	Vodní hospodářství	3 473 644,08
31	Vzdělávání a školské služby (předškolní a základní vzdělání)	153 212 523,03
32	Vzdělávání a školské služby (vysokoškolské, umělecké a zájmové)	33 100,00
33	Kultura, církev a sdělovací prostředky	183 905 680,83
34	Sport a zájmová činnost	214 062 174,63
35	Zdravotnictví	29 673 296,42
36	Bydlení, komunální služby a územní rozvoj	192 989 114,38
37	Ochrana životního prostředí	174 303 390,39
39	Ostatní služby pro obyvatelstvo	65 000,00
43	Sociální služby a pomoc a společné činnosti v sociál. zabezpečení	36 025 796,98
52	Civilní připravenost na krizové stavy	1 896 101,45
53	Bezpečnost a veřejný pořádek	93 224 022,01
55	Požární ochrana a integrovaný záchranný systém	18 478 892,60
61	Státní moc, státní správa, územní samospráva a politické strany	383 847 045,57
62	Jiné veřejné služby a činnosti	429 874,51
63	Finanční operace	98 581 416,24
64	Ostatní činnosti	3 693 732,20
Provozní výdaje celkem		1 970 730 540,64



Přehled investičních výdajů města za rok 2023 dle položkových skupin (v Kč)

INVESTIČNÍ VÝDAJE		2023
61	investiční nákupy a související výdaje	451 855 903,93
63	investiční transfery	67 396 462,84
Investiční výdaje celkem		519 252 366,77

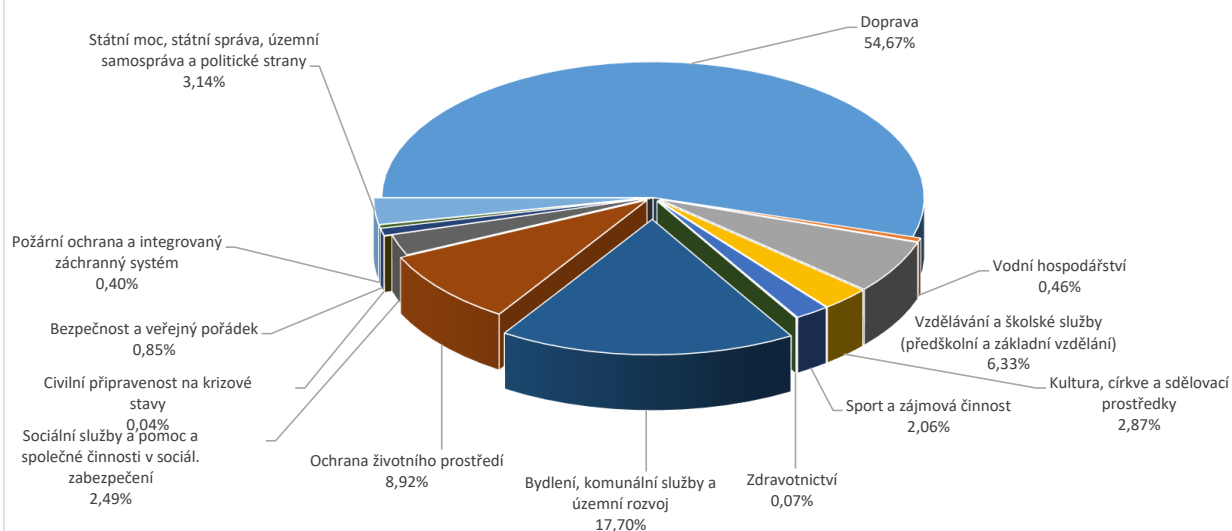
Investiční výdaje rozpočtu města dle položkových skupin



Přehled investičních výdajů města za rok 2023 dle oddílů (v Kč)

INVESTIČNÍ VÝDAJE		2023
22	Doprava	283 850 439,64
23	Vodní hospodářství	2 411 984,45
31	Vzdělávání a školské služby (předškolní a základní vzdělání)	32 857 941,35
33	Kultura, církev a sdělovací prostředky	14 926 434,19
34	Sport a zájmová činnost	10 671 114,56
35	Zdravotnictví	347 030,42
36	Bydlení, komunální služby a územní rozvoj	91 918 976,05
37	Ochrana životního prostředí	46 338 598,82
43	Sociální služby a pomoc a společné činnosti v sociál. zabezpečení	12 937 979,77
52	Civilní připravenost na krizové stavy	191 000,00
53	Bezpečnost a veřejný pořádek	4 425 437,01
55	Požární ochrana a integrovaný záchranný systém	2 078 493,00
61	Státní moc, státní správa, územní samospráva a politické strany	16 296 937,51
Investiční výdaje celkem		519 252 366,77

Investiční výdaje rozpočtu města dle oddílů



Rekapitulace v letech 2014 - 2023 v Kč

Příjmy		SK	SK	SK	SK	SK	SK	SK	SK	SK	SK
Třída	Název	2014	2015	2016	2017	2018	2019	2020	2021	2022	2023
1	Daňové příjmy	1 018 365 683,20	1 045 223 435,47	1 130 302 592,71	1 207 990 812,51	1 295 273 401,18	1 393 205 461,16	1 306 530 546,07	1 438 511 797,65	1 680 603 308,60	1 915 901 868,29
2	Nedaňové příjmy	239 816 116,76	248 624 923,37	255 173 185,10	233 287 456,25	250 449 847,68	258 028 979,16	284 120 659,08	255 288 398,54	312 760 384,22	363 455 602,85
3	Kapitálové příjmy	76 492 668,33	31 215 277,00	20 684 390,00	12 679 245,80	13 647 114,07	24 443 776,36	9 563 407,90	38 749 514,40	17 781 694,40	12 942 673,08
4	Přijaté transfery	241 571 754,55	165 761 483,26	110 046 992,12	142 822 079,81	204 491 983,72	155 209 415,83	296 567 955,29	242 160 768,65	267 583 410,75	367 697 755,46
CELKEM PŘÍJMY		1 576 246 222,84	1 490 825 119,10	1 516 207 159,93	1 596 779 594,37	1 763 862 346,65	1 830 887 632,51	1 896 782 568,34	1 974 710 479,24	2 278 728 797,97	2 659 997 899,68

Financování

Položka	2014	2015	2016	2017	2018	2019	2020	2021	2022	2023
8115 Nevyčerpané prostředky minulých let	-35 000 161,41	-65 175 626,20	-64 800 000,00	-33 629 857,76	96 743 814,98	-19 182 917,55	-121 406 650,38	-65 102 928,40	-25 612 553,10	-183 756 983,59
8117 Aktivní krát.operace řízení likvidity	0,00	0,00	263 514 949,60	0,00	0,00	0,00	0,00	0,00	0,00	0,00
8123 přijaté půjčky	70 746 731,16	-81 231 668,90	-289 645 580,56	52 559 009,37	43 546 894,98	78 379 024,47	43 308 628,01	210 564 975,51	306 666 720,63	258 889 872,59
8124 uhrazené splátky půjček	-45 247 959,79	179 992 321,28	0,00	-72 559 257,02	-121 336 992,23	-92 232 270,58	-121 639 181,76	-288 361 942,62	-75 303 932,39	-245 434 239,96
8901 Operace z peněžních účtů	-390 843,82	-916 203,22	-1 274 987,68	1 345 413,32	94 487,09	-6 800 467,32	2 476 261,13	-5 482 821,78	-859 222,15	286 358,69
CELKEM FINANCOVÁNÍ	-9 892 233,86	32 668 822,96	-92 205 618,64	-52 284 692,09	19 048 204,82	-39 836 630,98	-197 260 943,00	-148 382 717,29	204 891 012,99	-170 014 992,27

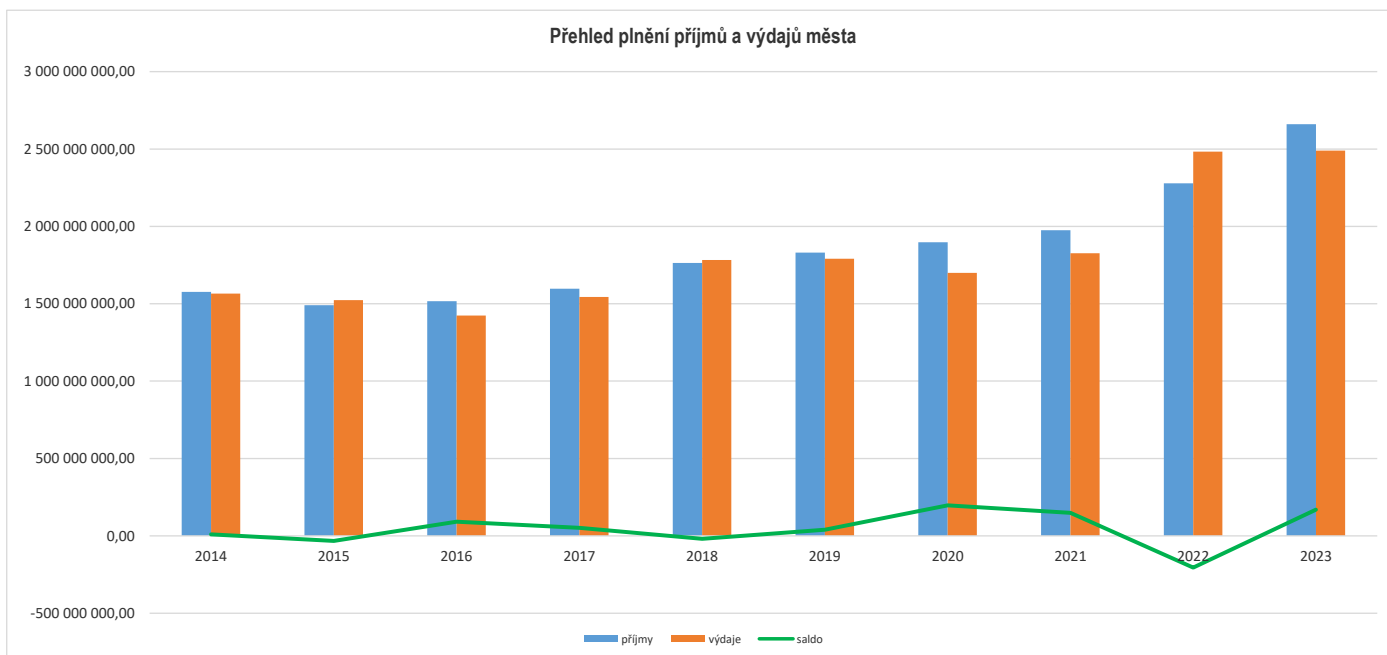
Příjmy:	1 576 246 222,84	1 490 825 119,10	1 516 207 159,93	1 596 779 594,37	1 763 862 346,65	1 830 887 632,51	1 896 782 568,34	1 974 710 479,24	2 278 728 797,97	2 659 997 899,68
Financování:	-9 892 233,86	32 668 822,96	-92 205 618,64	-52 284 692,09	19 048 204,82	-39 836 630,98	-197 260 943,00	-148 382 717,29	204 891 012,99	-170 014 992,27
Úhrn:	1 566 353 988,98	1 523 493 942,06	1 424 001 541,29	1 544 494 902,28	1 782 910 551,47	1 791 051 001,53	1 699 521 625,34	1 826 327 761,95	2 483 619 810,96	2 489 982 907,41

Výdaje

Oddíl	2014	2015	2016	2017	2018	2019	2020	2021	2022	2023
10 Zemědělství a lesní hospodářství	9 639 754,58	6 557 961,30	6 706 177,29	6 548 159,99	6 849 838,83	8 359 850,93	9 122 750,13	10 595 508,78	9 604 698,78	9 737 353,39
21 Průmysl, stavebnictví, obchod a služby	7 459 947,35	8 307 177,45	9 411 235,10	9 702 479,37	11 699 761,65	14 212 026,22	12 340 348,41	11 419 092,74	14 172 855,05	18 239 763,49
22 Doprava	303 004 664,14	340 579 653,38	312 150 693,91	269 875 625,04	309 716 875,12	407 291 037,94	316 955 875,63	343 661 877,24	577 601 556,15	638 709 058,08
23 Vodní hospodářství	3 984 266,76	7 486 827,60	5 613 535,03	21 856 510,44	53 388 187,98	7 391 368,19	7 226 224,79	3 033 195,69	7 525 152,38	5 885 628,53
31 Vzdělávání	137 148 287,45	142 021 456,32	114 862 657,23	164 546 727,60	135 088 129,83	146 792 019,29	123 272 304,80	134 618 459,03	220 701 186,91	186 070 464,38
32 Vzdělávání	177 615,00	225 000,00	176 110,00	33 216,70	30 799,00	33 000,00	20 500,00	31 400,00	31 000,00	33 100,00
33 Kultura, církev a sdělovací prostředky	120 535 529,85	124 553 068,06	118 061 117,24	150 919 684,41	181 543 931,27	148 445 401,87	154 634 437,03	162 716 287,10	213 422 829,63	198 832 115,02
34 Tělovýchova a zájmová činnost	150 647 647,94	118 573 213,11	135 275 449,82	127 421 494,61	163 632 528,02	125 506 365,29	119 891 716,73	169 172 380,32	174 512 404,04	224 733 289,19
35 Zdravotnictví	22 105 221,08	23 655 425,31	24 800 087,89	24 879 107,87	25 161 187,40	26 344 672,16	25 504 960,31	26 682 998,08	28 636 124,97	30 020 326,84
36 Bydlení, služby a územní rozvoj	280 823 378,15	210 083 814,26	159 297 231,28	166 728 351,49	212 471 241,37	204 355 460,63	226 152 559,69	241 547 239,11	436 007 877,16	284 908 090,43
37 Ochrana životního prostředí	133 343 118,84	130 302 760,64	126 028 938,92	161 327 367,92	227 975 293,02	177 218 772,80	178 324 695,24	210 932 158,09	233 615 748,19	220 641 989,21
39 Ostatní služby obyvatelstvu	0,00	0,00	0,00	0,00	0,00	0,00	0,00	25 000,00	20 000,00	65 000,00
43 Sociální péče a pomoc	28 017 445,06	23 634 756,32	22 486 571,89	24 949 766,18	19 796 194,59	24 666 562,20	25 511 753,80	29 886 378,64	43 879 553,81	48 963 776,75
52 Civilní nouzové plánování	1 443 726,35	1 277 800,01	1 987 226,22	16 353 724,17	1 484 009,55	1 291 207,65	6 910 345,57	3 448 380,11	2 182 034,82	2 087 101,45
53 Bezpečnost a veřejný pořádek	53 677 871,83	55 364 133,77	64 605 832,39	68 400 114,25	73 076 963,87	81 221 286,03	83 905 035,77	86 691 458,35	90 701 873,81	97 649 459,02
55 Požární ochr. a integ.záchr.systém	15 627 691,50	15 243 205,82	21 262 398,16	14 740 340,82	25 993 458,79	18 104 150,04	17 105 671,69	17 687 842,56	18 122 773,69	20 557 385,60
61 Územní samospráva a státní správa	248 650 972,31	257 365 126,56	253 756 034,35	269 079 916,25	300 164 798,01	345 602 048,82	335 907 829,70	338 468 898,03	359 198 839,11	400 143 983,08
62 Jiné veřejné služby	0,00	0,00	0,00	0,00	0,00	0,00	0,00	0,00	3 346 088,16	429 874,51
63 Finanční operace	49 993 050,79	57 675 346,24	47 113 104,12	47 132 315,17	34 438 430,83	53 950 835,46	55 601 257,54	35 013 822,06	49 797 638,79	98 581 416,24
64 Ostatní činnosti	73 800,00	587 215,91	407 140,45	0,00	398 922,34	264 936,01	1 133 358,51	695 386,02	539 575,51	3 693 732,20
CELKEM VÝDAJE	1 566 353 988,98	1 523 493 942,06	1 424 001 541,29	1 544 494 902,28	1 782 910 551,47	1 791 051 001,53	1 699 521 625,34	1 826 327 761,95	2 483 619 810,96	2 489 982 907,41

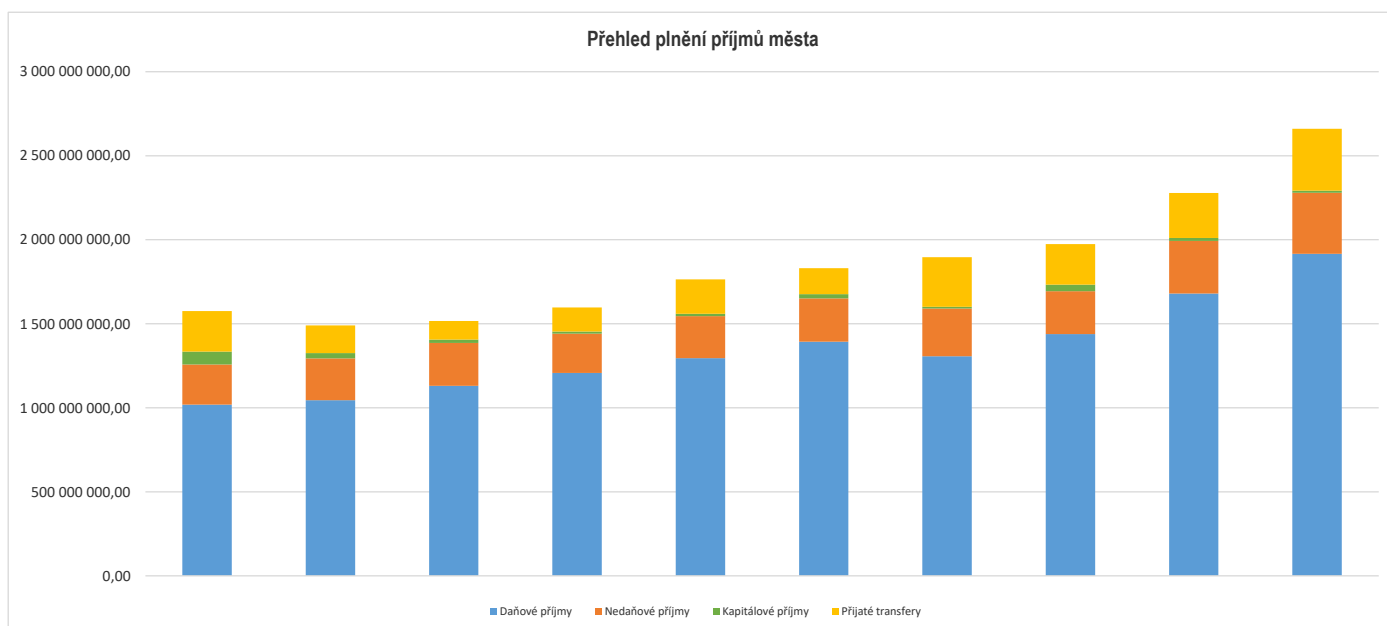
Příjmy a výdaje města v letech 2014 - 2023 (v Kč)

	2014	2015	2016	2017	2018	2019	2020	2021	2022	2023
příjmy	1 576 246 222,84	1 490 825 119,10	1 516 207 159,93	1 596 779 594,37	1 763 862 346,65	1 830 887 632,51	1 896 782 568,34	1 974 710 479,24	2 278 728 797,97	2 659 997 899,68
výdaje	1 566 353 988,98	1 523 493 942,06	1 424 001 541,29	1 544 494 902,28	1 782 910 551,47	1 791 051 001,53	1 699 521 625,34	1 826 327 761,95	2 483 619 810,96	2 489 982 907,41
saldo	9 892 233,86	-32 668 822,96	92 205 618,64	52 284 692,09	-19 048 204,82	39 836 630,98	197 260 943,00	148 382 717,29	-204 891 012,99	170 014 992,27



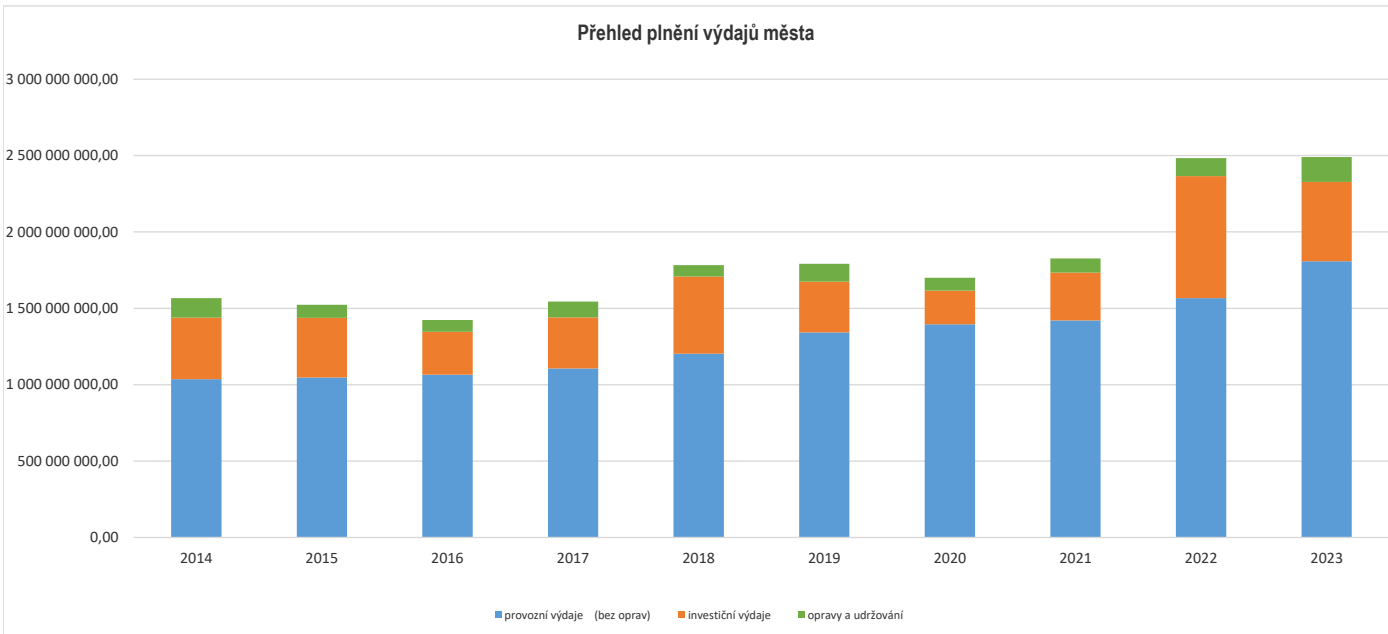
Příjmy města v letech 2014 - 2023 (v Kč)

Třída	Název	2014	2015	2016	2017	2018	2019	2020	2021	2022	2023
1	Daňové příjmy	1 018 365 683,20	1 045 223 435,47	1 130 302 592,71	1 207 990 812,51	1 295 273 401,18	1 393 205 461,16	1 306 530 546,07	1 438 511 797,65	1 680 603 308,60	1 915 901 868,29
2	Nedaňové příjmy	239 816 116,76	248 624 923,37	255 173 185,10	233 287 456,25	250 449 847,68	258 028 979,16	284 120 659,08	255 288 398,54	312 760 384,22	363 455 602,85
3	Kapitálové příjmy	76 492 668,33	31 215 277,00	20 684 390,00	12 679 245,80	13 647 114,07	24 443 776,36	9 563 407,90	38 749 514,40	17 781 694,40	12 942 673,08
4	Přijaté transfery	241 571 754,55	165 761 483,26	110 046 992,12	142 822 079,81	204 491 983,72	155 209 415,83	296 567 955,29	242 160 768,65	267 583 410,75	367 697 755,46
CELKEM PŘÍJMY		1 576 246 222,84	1 490 825 119,10	1 516 207 159,93	1 596 779 594,37	1 763 862 346,65	1 830 887 632,51	1 896 782 568,34	1 974 710 479,24	2 278 728 797,97	2 659 997 899,68



Výdaje města v letech 2014 - 2023 (v Kč)

	2014	2015	2016	2017	2018	2019	2020	2021	2022	2023
provozní výdaje (bez oprav)	1 036 491 260,90	1 047 736 945,34	1 066 264 229,54	1 106 265 746,62	1 203 533 072,64	1 341 606 938,61	1 395 687 524,22	1 420 123 180,95	1 566 646 993,21	1 808 127 919,94
opravy a udržování	127 552 399,19	85 387 993,09	77 193 391,31	104 145 643,42	74 051 102,67	116 543 364,08	84 042 380,93	92 970 445,53	117 783 479,76	162 602 620,70
investiční výdaje	402 310 328,89	390 369 003,63	280 543 920,44	334 083 512,24	505 326 376,16	332 900 698,84	219 791 720,19	313 234 135,47	799 189 337,99	519 252 366,77
CELKEM	1 566 353 988,98	1 523 493 942,06	1 424 001 541,29	1 544 494 902,28	1 782 910 551,47	1 791 051 001,53	1 699 521 625,34	1 826 327 761,95	2 483 619 810,96	2 489 982 907,41
opravy z celkového rozpočtu	33,83%	31,23%	25,12%	28,37%	32,50%	25,09%	17,88%	22,24%	36,92%	27,38%



Výdaje města v letech 2014 - 2023 dle oblastí (v Kč)

	2014	2015	2016	2017	2018	2019	2020	2021	2022	2023
10 Zemědělství	9 639 754,58	6 557 961,30	6 706 177,29	6 548 159,99	6 849 838,83	8 359 850,93	9 122 750,13	10 595 508,78	9 604 698,78	9 737 353,39
21 Průmysl, služby	7 459 947,35	8 307 177,45	9 411 235,10	9 702 479,37	11 699 761,65	14 212 026,22	12 340 348,41	11 419 092,74	14 172 855,05	18 239 763,49
22 Doprava	303 004 664,14	340 579 653,38	312 150 693,91	269 875 625,04	309 716 875,12	407 291 037,94	316 955 875,63	343 661 877,24	577 601 556,15	638 709 058,08
23 Vod.hospodářství	3 984 266,76	7 486 827,60	5 613 535,03	21 856 510,44	53 388 187,98	7 391 368,19	7 226 224,79	3 033 195,69	7 525 152,38	5 885 628,53
31 Vzdělávání	137 148 287,45	142 021 456,32	114 862 657,23	164 546 727,60	135 088 129,83	146 792 019,29	123 272 304,80	134 618 459,03	220 701 186,91	186 070 464,38
32 Vzdělávání	177 615,00	225 000,00	176 110,00	33 216,70	30 799,00	33 000,00	20 500,00	31 400,00	31 000,00	33 100,00
33 Kultura	120 535 529,85	124 553 068,06	118 061 117,24	150 919 684,41	181 543 931,27	148 445 401,87	154 634 437,03	162 716 287,10	213 422 829,63	198 832 115,02
34 Sport	150 647 647,94	118 573 213,11	135 275 449,82	127 421 494,61	163 632 528,02	125 506 365,29	119 891 716,73	169 172 380,32	174 512 404,04	224 733 289,19
35 Zdravotnictví	22 105 221,08	23 655 425,31	24 800 087,89	24 879 107,87	25 161 187,40	26 344 672,16	25 504 960,31	26 682 998,08	28 636 124,97	30 020 326,84
36 Bydlení	280 823 378,15	210 083 814,26	159 297 231,28	166 728 351,49	212 471 241,37	204 355 460,63	226 152 559,69	241 547 239,11	436 007 877,16	284 908 090,43
37 Ochrana ŽP	133 343 118,84	130 302 760,64	126 028 938,92	161 327 367,92	227 975 293,02	177 218 772,80	178 324 695,24	210 932 158,09	233 615 748,19	220 641 989,21
39 Ostatní služby	0,00	0,00	0,00	0,00	0,00	0,00	0,00	25 000,00	20 000,00	65 000,00
43 Sociální péče	28 017 445,06	23 634 756,32	22 486 571,89	24 949 766,18	19 796 194,59	24 666 562,20	25 511 753,80	29 886 378,64	43 879 553,81	48 963 776,75
52 Civilní plánování	1 443 726,35	1 277 800,01	1 987 226,22	16 353 724,17	1 484 009,55	1 291 207,65	6 910 345,57	3 448 380,11	2 182 034,82	2 087 101,45
53 Bezpečnost	53 677 871,83	55 364 133,77	64 605 832,39	68 400 114,25	73 076 963,87	81 221 286,03	83 905 035,77	86 691 458,35	90 701 873,81	97 649 459,02
55 Požární ochrana	15 627 691,50	15 243 205,82	21 262 398,16	14 740 340,82	25 993 458,79	18 104 150,04	17 105 671,69	17 687 842,56	18 122 773,69	20 557 385,60
61 Úz.samospráva	248 650 972,31	257 365 126,56	253 756 034,35	269 079 916,25	300 164 798,01	345 602 048,82	335 907 829,70	338 468 898,03	359 198 839,11	400 143 983,08
62 Jiné veř.sloužby	0,00	0,00	0,00	0,00	0,00	0,00	0,00	0,00	3 346 088,16	429 874,51
63 Finanční operace	49 993 050,79	57 675 346,24	47 113 104,12	47 132 315,17	34 438 430,83	53 950 835,46	55 601 257,54	35 013 822,06	49 797 638,79	98 581 416,24
64 Ostatní činnosti	73 800,00	587 215,91	407 140,45	0,00	398 922,34	264 936,01	1 133 358,51	695 386,02	539 575,51	3 693 732,20
CELKEM	1 566 353 988,98	1 523 493 942,06	1 424 001 541,29	1 544 494 902,28	1 782 910 551,47	1 791 051 001,53	1 699 521 625,34	1 826 327 761,95	2 483 619 810,96	2 489 982 907,41

Výdaje města v letech 2014 - 2023 dle položkových skupin (v Kč)

	2014	2015	2016	2017	2018	2019	2020	2021	2022	2023
50 platy a podobné a související výdaje	278 417 226,30	283 072 269,57	300 583 787,62	316 472 864,06	357 689 190,97	385 479 934,61	408 141 317,62	419 615 960,52	439 495 276,63	478 098 414,15
51 neinvestiční nákupy a související výdaje	512 872 266,48	460 085 975,86	463 084 231,30	485 939 901,14	485 173 354,60	604 136 213,70	590 210 065,48	627 360 572,04	573 995 322,66	660 631 345,84
52 neinvestiční transfery soukromoprávním subjektům	158 898 399,00	157 449 087,40	161 530 382,04	162 282 063,42	173 776 658,28	184 603 580,43	171 192 412,99	184 354 865,94	350 743 431,29	448 735 570,74
53 neinvestiční transfery veřejným rozpočtům územní úrovně, platby daní	197 755 819,50	212 670 171,28	196 448 989,40	224 355 328,22	237 767 467,40	256 337 671,00	279 849 325,30	253 749 941,87	285 188 227,45	353 610 437,95
54 neinvestiční transfery obyvatelstvu	9 071 147,00	8 804 364,00	9 677 075,00	9 996 058,30	11 427 934,00	13 519 272,74	16 566 518,26	15 154 941,94	20 248 649,30	18 989 157,82
55 Peněžní dary do zahraničí	575 912,00	683 767,00	58 431,64	236 713,60	187 186,60	0,00	0,00	0,00	0,00	0,00
56 Neinvestiční půjčené prostředky	0,00	0,00	0,00	0,00	0,00	0,00	0,00	0,00	4 000 000,00	0,00
58 výdaje na náhrady za nezpůsobenou újmu	0,00	0,00	0,00	0,00	0,00	136 880,80	88 071,00	324 262,00	310 272,00	233 640,00
59 ostatní neinvestiční výdaje	6 452 889,81	10 359 303,32	12 074 723,85	11 128 461,30	11 562 383,46	13 936 749,41	13 682 194,50	12 533 082,17	10 449 293,64	10 431 974,14
6x investiční nákupy a související výdaje	402 310 328,89	390 369 003,63	280 543 920,44	334 083 512,24	505 326 376,16	332 900 698,84	219 791 720,19	313 234 135,47	799 189 337,99	519 252 366,77
CELKEM	1 566 353 988,98	1 523 493 942,06	1 424 001 541,29	1 544 494 902,28	1 782 910 551,47	1 791 051 001,53	1 699 521 625,34	1 826 327 761,95	2 483 619 810,96	2 489 982 907,41

Přehled plnění výdajů města dle druhu výdaje

