

## Porovnání SR 2014 - 2023 a návrh 2024

Příjmy		SR	SR	SR	SR	SR	SR	SR	SR	SR	SR	NR
Třída	Název	2014	2015	2016	2017	2018	2019	2020	2021	2022	2023	2024
1	Daňové příjmy	946 908	984 768	1 026 389	1 082 422	1 250 100	1 310 700	1 390 605	1 341 955	1 385 173	1 669 929	1 880 835
2	Nedaňové příjmy	207 417	201 908	199 893	195 447	202 244	203 691	212 237	209 714	218 529	250 948	292 926
3	Kapitálové příjmy	26 000	11 000	7 500	4 800	3 800	12 800	2 800	11 800	13 800	800	1 000
4	Přijaté transfery	72 094	52 024	52 024	54 093	54 093	54 093	59 093	59 093	72 243	72 243	74 317
<b>CELKEM PŘÍJMY</b>		<b>1 252 419</b>	<b>1 249 700</b>	<b>1 285 806</b>	<b>1 336 762</b>	<b>1 510 237</b>	<b>1 581 284</b>	<b>1 664 735</b>	<b>1 622 562</b>	<b>1 689 745</b>	<b>1 993 920</b>	<b>2 249 078</b>

## Financování

Položka	2014	2015	2016	2017	2018	2019	2020	2021	2022	2023	2024
8123 přijaté půjčky						49 540	17 000	25 000	100 600	134 900	203 112
8124 uhrazené splátky půjček	-45 248	-65 176	-64 800	-64 800	-64 800	-64 800	-64 800	-64 800	-64 800	-74 225	-29 400
8115 Nevyčerpané prostředky minulých let	43 751	64 789	100 000	60 000	60 000	10 460	45 000	45 000	60 000	60 000	82 794
<b>CELKEM FINANCOVÁNÍ</b>	<b>-1 497</b>	<b>-387</b>	<b>35 200</b>	<b>-4 800</b>	<b>-4 800</b>	<b>-4 800</b>	<b>-2 800</b>	<b>5 200</b>	<b>95 800</b>	<b>120 675</b>	<b>256 506</b>

Příjmy:	1 252 419	1 249 700	1 285 806	1 336 762	1 510 237	1 581 284	1 664 735	1 622 562	1 689 745	1 993 920	2 249 078
Financování:	-1 497	-387	35 200	-4 800	-4 800	-4 800	-2 800	5 200	95 800	120 675	256 506
<b>Úhrn:</b>	<b>1 250 922</b>	<b>1 249 313</b>	<b>1 321 006</b>	<b>1 331 962</b>	<b>1 505 437</b>	<b>1 576 484</b>	<b>1 661 935</b>	<b>1 627 762</b>	<b>1 785 545</b>	<b>2 114 595</b>	<b>2 505 584</b>

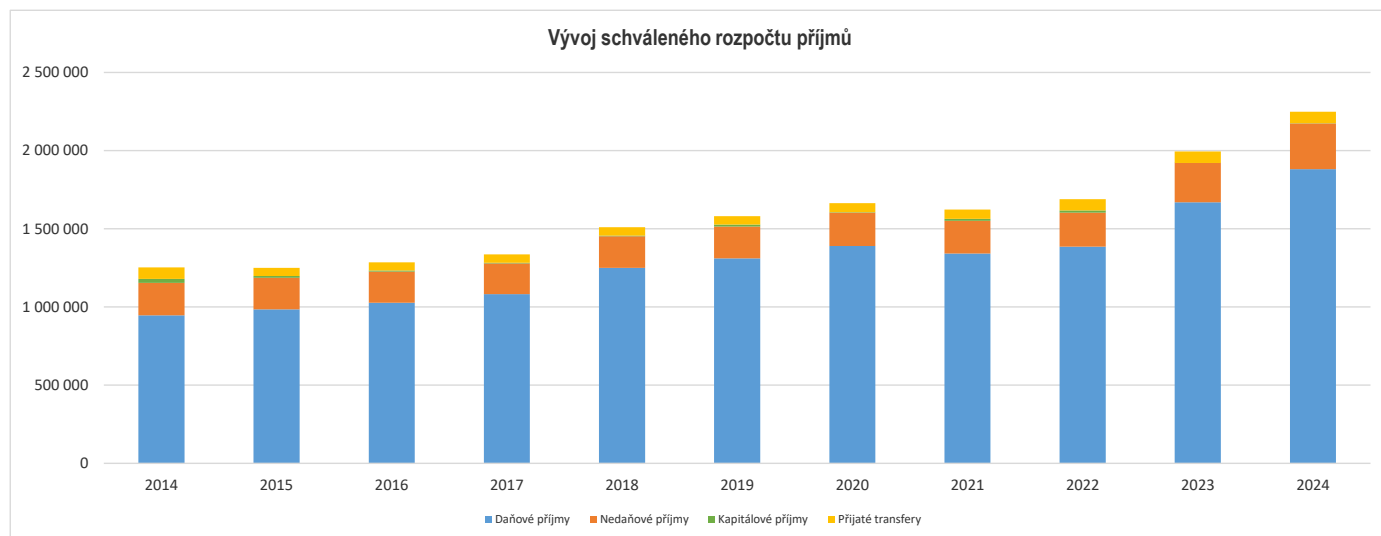
## Výdaje

Oddíl	2014	2015	2016	2017	2018	2019	2020	2021	2022	2023	2024
10 Zemědělství a lesní hospodářství	5 999	6 107	6 089	6 180	6 338	6 958	7 292	8 891	9 120	9 871	11 065
21 Průmysl, stavebnictví, obchod a služby	6 028	6 528	7 703	8 023	9 984	12 236	15 233	16 109	15 438	16 005	19 896
22 Doprava	163 185	163 195	169 237	167 201	182 675	233 053	240 553	239 816	252 017	289 689	313 775
23 Vodní hospodářství	1 397	1 597	1 602	5 035	1 635	8 197	4 401	4 357	4 470	4 520	4 540
31 Vzdělávání	62 466	64 916	65 456	66 230	68 230	69 700	70 348	70 066	70 866	80 027	86 325
32 Vzdělávání	178	178	183	183	178	183	185	35	36	36	36
33 Kultura, církev a sdělovací prostředky	103 803	105 929	112 735	114 891	130 244	137 548	146 004	155 542	156 845	165 066	179 515
34 Tělovýchova a zájmová činnost	88 170	92 222	93 616	95 325	98 116	102 211	109 055	110 912	123 049	131 966	183 134
35 Zdravotnictví	24 605	26 184	26 498	27 202	27 905	28 664	30 259	30 203	29 871	32 059	33 289
36 Bydlení, služby a územní rozvoj	130 747	129 035	133 450	133 848	138 712	144 444	146 120	147 907	156 564	185 162	207 740
37 Ochrana životního prostředí	97 074	106 583	109 172	109 098	119 368	123 204	144 525	145 942	165 482	178 331	196 893
43 Sociální péče a pomoc	26 682	25 850	25 836	21 932	21 946	21 935	22 048	27 872	26 210	26 305	27 171
52 Civilní nouzové plánování	1 887	1 887	1 887	1 892	1 904	1 981	2 180	2 129	2 535	2 430	2 033
53 Bezpečnost a veřejný pořádek	60 040	52 375	60 499	62 074	71 097	79 548	84 695	84 667	86 015	94 530	97 857
55 Požární ochr. a integ.záchr.systém	12 028	12 334	12 909	13 758	14 627	14 953	15 938	15 957	15 731	17 557	17 741
61 Územní samospráva a státní správa	230 915	244 118	252 546	261 580	291 133	302 608	323 391	329 708	343 005	378 746	415 250
63 Finanční operace	74 873	74 723	77 249	77 249	77 364	77 369	65 400	61 031	61 208	70 493	103 061
<b>provozní výdaje</b>	<b>1 080 077</b>	<b>1 113 761</b>	<b>1 156 667</b>	<b>1 171 701</b>	<b>1 261 456</b>	<b>1 364 792</b>	<b>1 427 627</b>	<b>1 451 144</b>	<b>1 518 462</b>	<b>1 682 793</b>	<b>1 899 321</b>
<b>investiční výdaje</b>	<b>170 845</b>	<b>135 552</b>	<b>164 339</b>	<b>160 261</b>	<b>243 981</b>	<b>211 692</b>	<b>234 308</b>	<b>176 618</b>	<b>267 083</b>	<b>431 802</b>	<b>606 263</b>

<b>CELKEM VÝDAJE</b>	<b>1 250 922</b>	<b>1 249 313</b>	<b>1 321 006</b>	<b>1 331 962</b>	<b>1 505 437</b>	<b>1 576 484</b>	<b>1 661 935</b>	<b>1 627 762</b>	<b>1 785 545</b>	<b>2 114 595</b>	<b>2 505 584</b>
----------------------	------------------	------------------	------------------	------------------	------------------	------------------	------------------	------------------	------------------	------------------	------------------

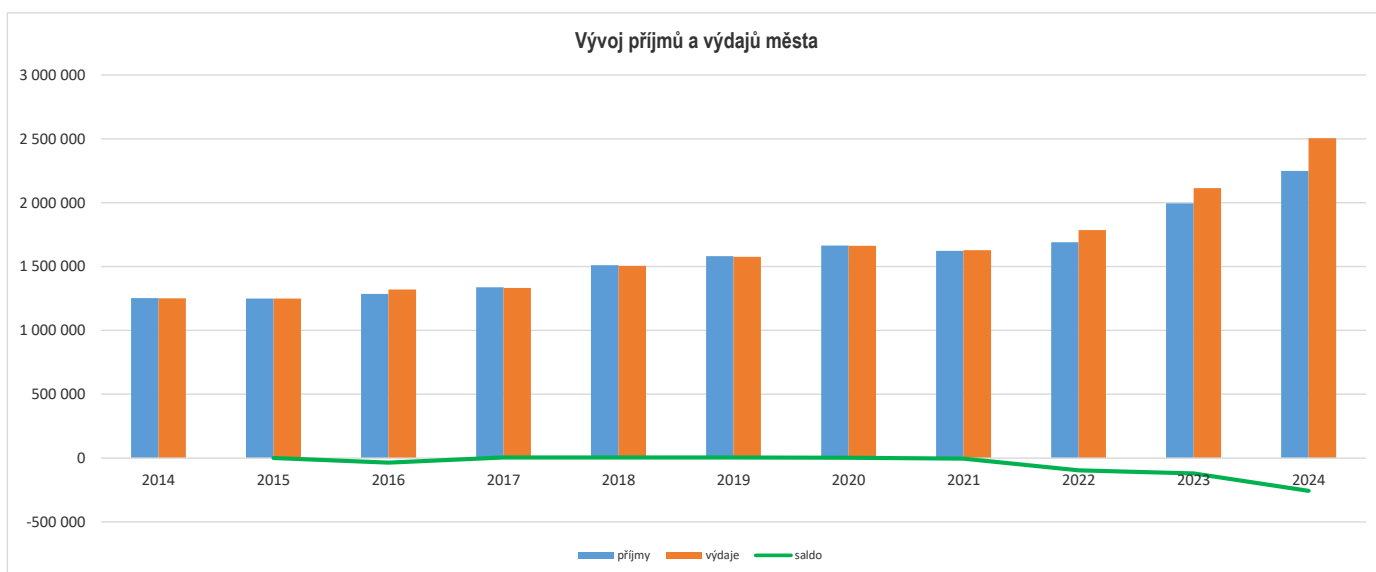
## Vývoj schváleného rozpočtu příjmů města v letech 2014 - 2023 a návrh 2024 (v tis.Kč)

Třída	Název	2014	2015	2016	2017	2018	2019	2020	2021	2022	2023	2024
1	Daňové příjmy	946 908	984 768	1 026 389	1 082 422	1 250 100	1 310 700	1 390 605	1 341 955	1 385 173	1 669 929	1 880 835
2	Nedaňové příjmy	207 417	201 908	199 893	195 447	202 244	203 691	212 237	209 714	218 529	250 948	292 926
3	Kapitálové příjmy	26 000	11 000	7 500	4 800	3 800	12 800	2 800	11 800	13 800	800	1 000
4	Přijaté transfery	72 094	52 024	52 024	54 093	54 093	54 093	59 093	59 093	72 243	72 243	74 317
<b>CELKEM PŘÍJMY</b>		<b>1 252 419</b>	<b>1 249 700</b>	<b>1 285 806</b>	<b>1 336 762</b>	<b>1 510 237</b>	<b>1 581 284</b>	<b>1 664 735</b>	<b>1 622 562</b>	<b>1 689 745</b>	<b>1 993 920</b>	<b>2 249 078</b>



## Vývoj příjmů a výdajů města v letech 2014 - 2023 a návrh 2024 (v tis.Kč)

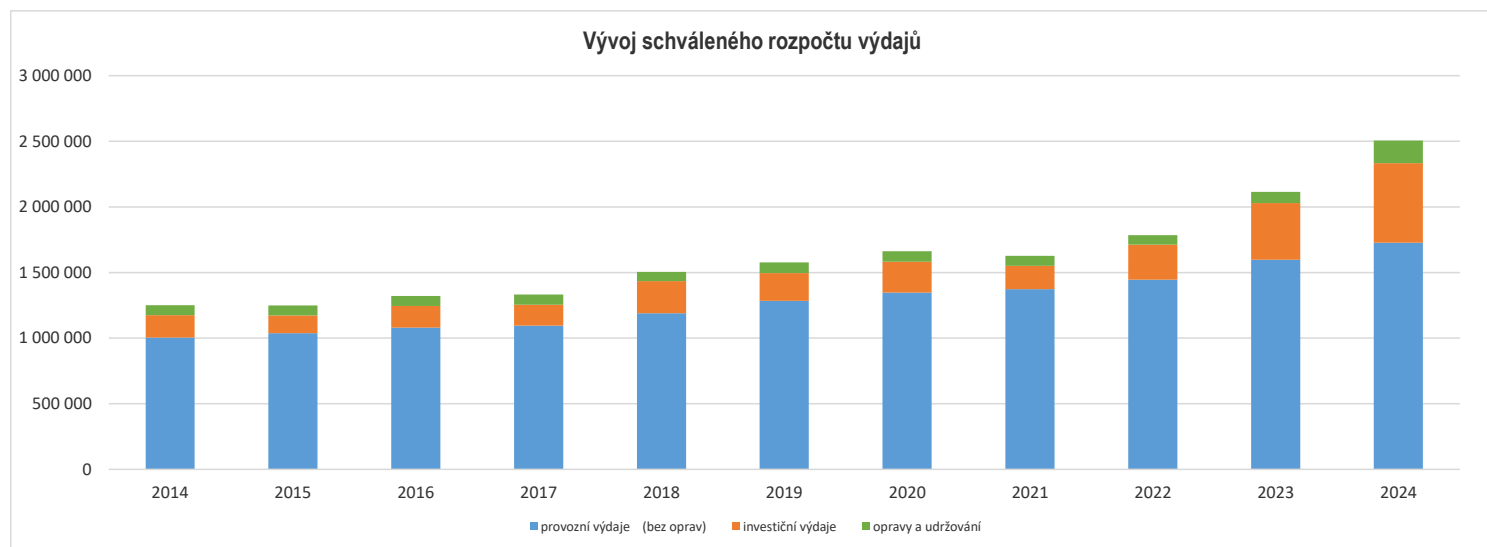
	2014	2015	2016	2017	2018	2019	2020	2021	2022	2023	2024
příjmy	1 252 419	1 249 700	1 285 806	1 336 762	1 510 237	1 581 284	1 664 735	1 622 562	1 689 745	1 993 920	2 249 078
výdaje	1 250 922	1 249 313	1 321 006	1 331 962	1 505 437	1 576 484	1 661 935	1 627 762	1 785 545	2 114 595	2 505 584
saldo		387	-35 200	4 800	4 800	4 800	2 800	-5 200	-95 800	-120 675	-256 506



## Vývoj schváleného rozpočtu výdajů města v letech 2014 - 2023 a návrh 2024 (v tis.Kč)

	2014	2015	2016	2017	2018	2019	2020	2021	2022	2023	2024
provozní výdaje (bez oprav)	1 004 715	1 037 750	1 081 106	1 095 029	1 189 719	1 283 772	1 347 989	1 373 564	1 445 659	1 598 243	1 727 376
opravy a udržování	75 362	76 011	75 561	76 672	71 737	81 020	79 638	77 580	72 803	84 550	171 945
investiční výdaje	170 845	135 552	164 339	160 261	243 981	211 692	234 308	176 618	267 083	431 802	606 263
<b>CELKEM</b>	<b>1 250 922</b>	<b>1 249 313</b>	<b>1 321 006</b>	<b>1 331 962</b>	<b>1 505 437</b>	<b>1 576 484</b>	<b>1 661 935</b>	<b>1 627 762</b>	<b>1 785 545</b>	<b>2 114 595</b>	<b>2 505 584</b>

investiční výdaje a opravy z celkového rozpočtu	19,68%	16,93%	18,16%	17,79%	20,97%	18,57%	18,89%	15,62%	19,04%	24,42%	31,06%
---	--------	--------	--------	--------	--------	--------	--------	--------	--------	--------	--------

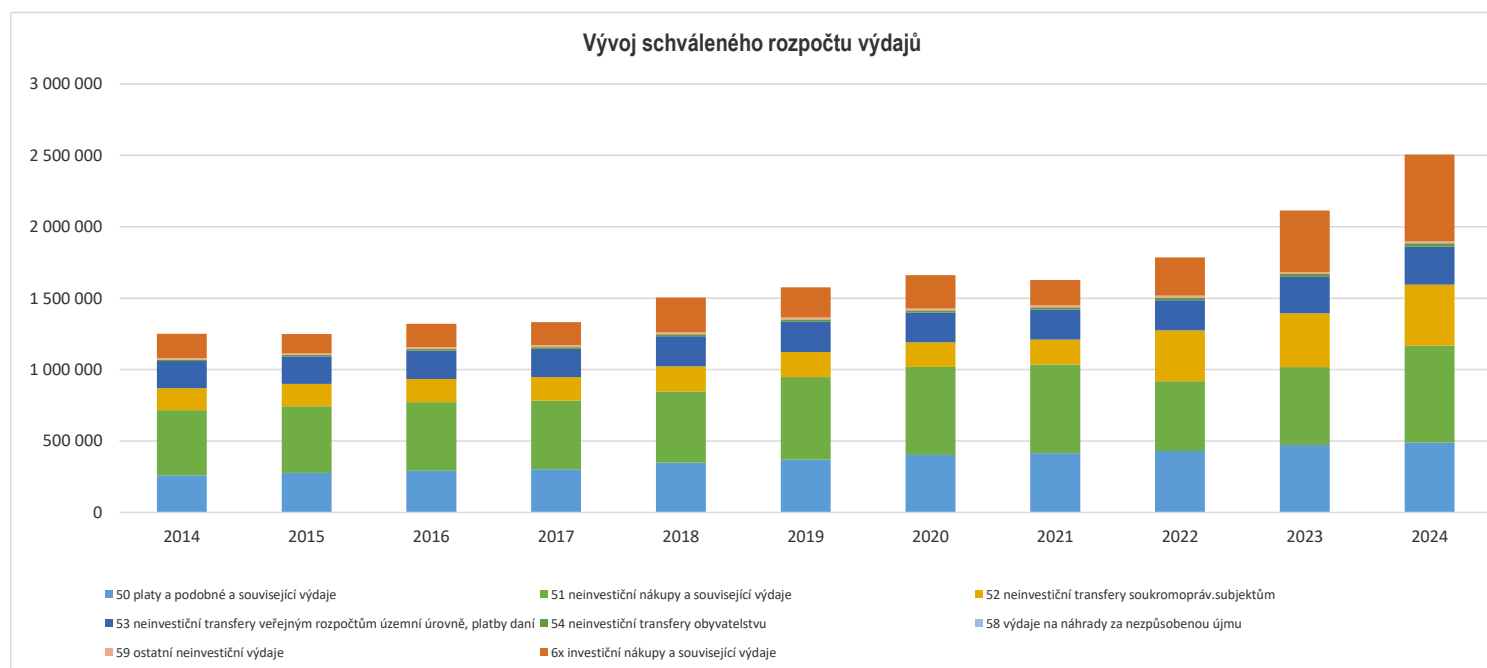


## Vývoj schváleného rozpočtu města v letech 2014 - 2023 a návrh 2024 podle oblastí (v tis.Kč)

	2014	2015	2016	2017	2018	2019	2020	2021	2022	2023	2024
10 Zemědělství	5 999	6 107	6 089	6 180	6 338	6 958	7 292	8 891	9 120	9 871	11 065
21 Průmysl, služby	6 028	6 528	7 703	8 023	9 984	12 236	15 233	16 109	15 438	16 005	19 896
22 Doprava	163 185	163 195	169 237	167 201	182 675	233 053	240 553	239 816	252 017	289 689	313 775
23 Vodní hospodářství	1 397	1 597	1 602	5 035	1 635	8 197	4 401	4 357	4 470	4 520	4 540
31 Vzdělávání	62 466	64 916	65 456	66 230	68 230	69 700	70 348	70 066	70 866	80 027	86 325
32 Vzdělávání	178	178	183	183	178	183	185	35	36	36	36
33 Kultura	103 803	105 929	112 735	114 891	130 244	137 548	146 004	155 542	156 845	165 066	179 515
34 Sport	88 170	92 222	93 616	95 325	98 116	102 211	109 055	110 912	123 049	131 966	183 134
35 Zdravotnictví	24 605	26 184	26 498	27 202	27 905	28 664	30 259	30 203	29 871	32 059	33 289
36 Bydlení	130 747	129 035	133 450	133 848	138 712	144 444	146 120	147 907	156 564	185 162	207 740
37 Ochrana ŽP	97 074	106 583	109 172	109 098	119 368	123 204	144 525	145 942	165 482	178 331	196 893
43 Sociální péče	26 682	25 850	25 836	21 932	21 946	21 935	22 048	27 872	26 210	26 305	27 171
52 Civilní plánování	1 887	1 887	1 887	1 892	1 904	1 981	2 180	2 129	2 535	2 430	2 033
53 Bezpečnost	50 040	52 375	60 499	62 074	71 097	79 548	84 695	84 667	86 015	94 530	97 857
55 Požární ochrana	12 028	12 334	12 909	13 758	14 627	14 953	15 938	15 957	15 731	17 557	17 741
61 Územ.samospráva	230 915	244 118	252 546	261 580	291 133	302 608	323 391	329 708	343 005	378 746	415 250
63 Finanční operace	74 873	74 723	77 249	77 249	77 364	77 369	65 400	61 031	61 208	70 493	103 061
<b>provozní výdaje</b>	<b>1 080 077</b>	<b>1 113 761</b>	<b>1 156 667</b>	<b>1 171 701</b>	<b>1 261 456</b>	<b>1 364 792</b>	<b>1 427 627</b>	<b>1 451 144</b>	<b>1 518 462</b>	<b>1 682 793</b>	<b>1 899 321</b>
<b>investiční výdaje</b>	<b>170 845</b>	<b>135 552</b>	<b>164 339</b>	<b>160 261</b>	<b>243 981</b>	<b>211 692</b>	<b>234 308</b>	<b>176 618</b>	<b>267 083</b>	<b>431 802</b>	<b>606 263</b>
<b>CELKEM</b>	<b>1 250 922</b>	<b>1 249 313</b>	<b>1 321 006</b>	<b>1 331 962</b>	<b>1 505 437</b>	<b>1 576 484</b>	<b>1 661 935</b>	<b>1 627 762</b>	<b>1 785 545</b>	<b>2 114 595</b>	<b>2 505 584</b>

## Vývoj schváleného rozpočtu města v letech 2014 - 2023 a návrh 2024 podle položkových skupin (v tis.Kč)

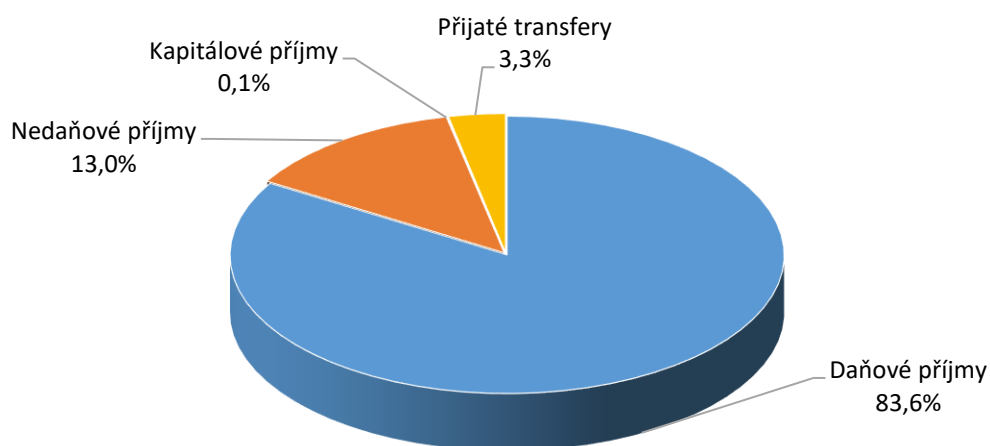
	2014	2015	2016	2017	2018	2019	2020	2021	2022	2023	2024
50 platy a podobné a související výdaje	259 349	276 172	293 086	302 939	347 700	370 816	402 894	415 072	430 770	472 641	489 786
51 neinvestiční nákupy a související výdaje	456 627	467 928	478 706	480 259	497 465	577 348	615 912	621 246	488 624	545 558	678 490
52 neinvestiční transfery soukromopráv.subjektům	154 035	156 601	163 061	163 870	176 849	174 999	172 289	173 670	354 555	375 960	426 797
53 neinvestiční transfery veřejným rozpočtům územní úrovně, platby daní	189 758	192 073	198 677	198 599	212 398	214 649	207 598	208 844	211 341	254 386	264 735
54 neinvestiční transfery obyvatelstvu	10 854	11 523	11 480	12 349	13 359	13 455	15 230	18 212	18 773	21 259	25 000
58 výdaje na náhrady za nezpůsobenou újmu	0	0	0	0	0	0	279	270	479	479	479
59 ostatní neinvestiční výdaje	9 454	9 464	11 657	13 685	13 685	13 525	13 425	13 830	13 920	12 510	14 034
6x investiční nákupy a související výdaje	170 845	135 552	164 339	160 261	243 981	211 692	234 308	176 618	267 083	431 802	606 263
<b>CELKEM</b>	<b>1 250 922</b>	<b>1 249 313</b>	<b>1 321 006</b>	<b>1 331 962</b>	<b>1 505 437</b>	<b>1 576 484</b>	<b>1 661 935</b>	<b>1 627 762</b>	<b>1 785 545</b>	<b>2 114 595</b>	<b>2 505 584</b>



## Přehled příjmů a výdajů města na rok 2024 podle jednotlivých druhů (v tis.Kč)

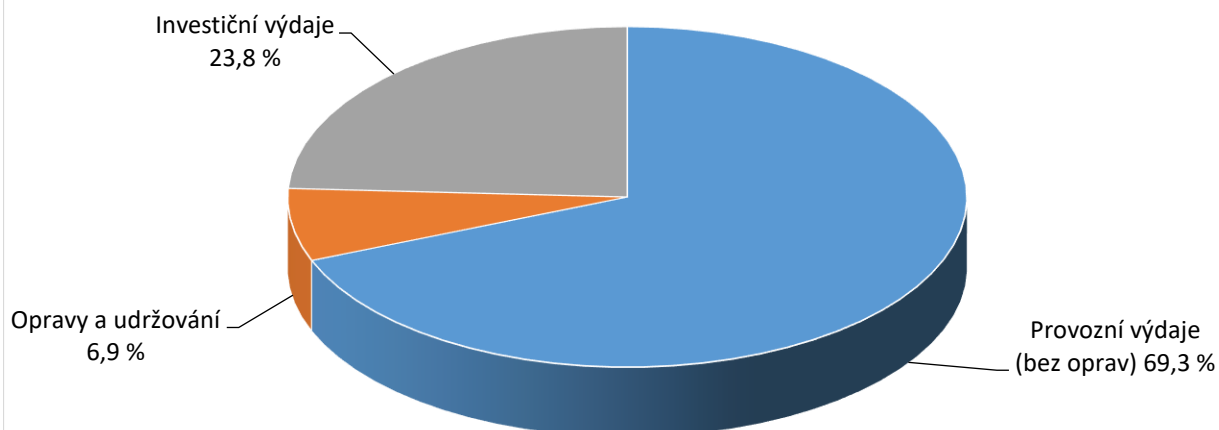
PŘÍJMY		2024
1	Daňové příjmy	1 880 835
2	Nedaňové příjmy	292 926
3	Kapitálové příjmy	1 000
4	Přijaté transfery	74 317
<b>Úhrn zdrojů pro použití v roce 2023</b>		<b>2 249 078</b>

Zdroje rozpočtu města podle jednotlivých druhů



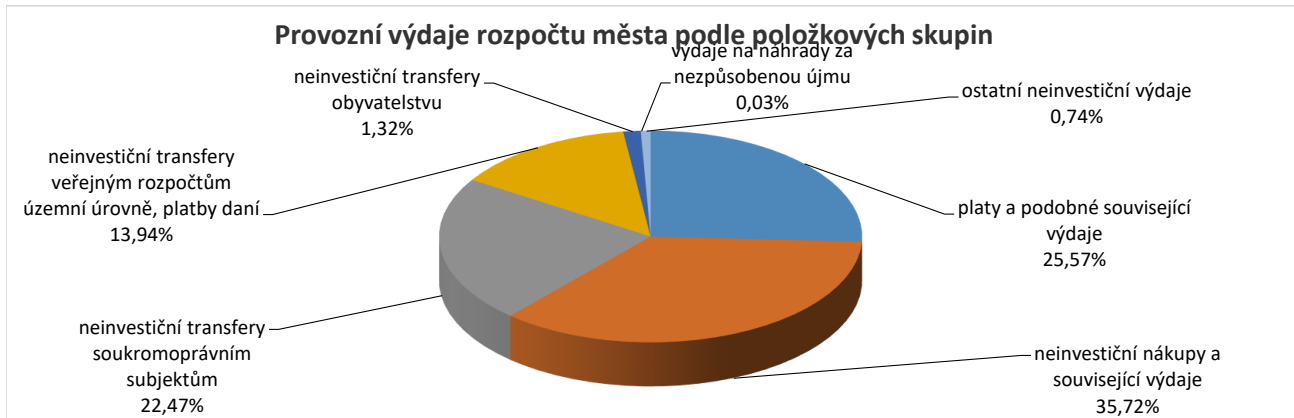
VÝDAJE		2024
5	Provozní výdaje (bez oprav)	1 727 376
5	Opravy a udržování	171 945
6	Investiční výdaje	606 263
<b>Výdaje celkem</b>		<b>2 505 584</b>

Výdaje rozpočtu města podle jednotlivých druhů



## Přehled výdajů města na rok 2024 podle položkových skupin (v tis.Kč)

PROVOZNÍ VÝDAJE		2024
50	platy a podobné a související výdaje	489 786
51	neinvestiční nákupy a související výdaje	678 490
52	neinvestiční transfery soukromoprávním subjektům	426 797
53	neinvestiční transfery veřejným rozpočtům územní úrovně, platby daní	264 735
54	neinvestiční transfery obyvatelstvu	25 000
58	výdaje na náhrady za nezpůsobenou újmu	479
59	ostatní neinvestiční výdaje	14 034
<b>Provozní výdaje celkem</b>		<b>1 899 321</b>



## Přehled výdajů města na rok 2024 podle oddílů (v tis.Kč)

PROVOZNÍ VÝDAJE		2024
10	Zemědělství a lesní hospodářství	11 065
21	Průmysl, stavebnictví, obchod a služby	19 896
22	Doprava	313 775
23	Vodní hospodářství	4 540
31	Vzdělávání a školské služby (předškolní a základní vzdělání)	86 325
32	Vzdělávání a školské služby (vysokoškolské, umělecké a zájmové)	36
33	Kultura, církev a sdělovací prostředky	179 515
34	Sport a zájmová činnost	183 134
35	Zdravotnictví	33 289
36	Bydlení, komunální služby a územní rozvoj	207 740
37	Ochrana životního prostředí	196 893
43	Sociální služby a pomoc a společné činnosti v sociál. zabezpečení	27 171
52	Civilní připravenost na krizové stavy	2 033
53	Bezpečnost a veřejný pořádek	97 857
55	Požární ochrana a integrovaný záchranný systém	17 741
61	Státní moc, státní správa, územní samospráva a politické strany	415 250
63	Finanční operace	103 061
<b>Provozní výdaje celkem</b>		<b>1 899 321</b>

