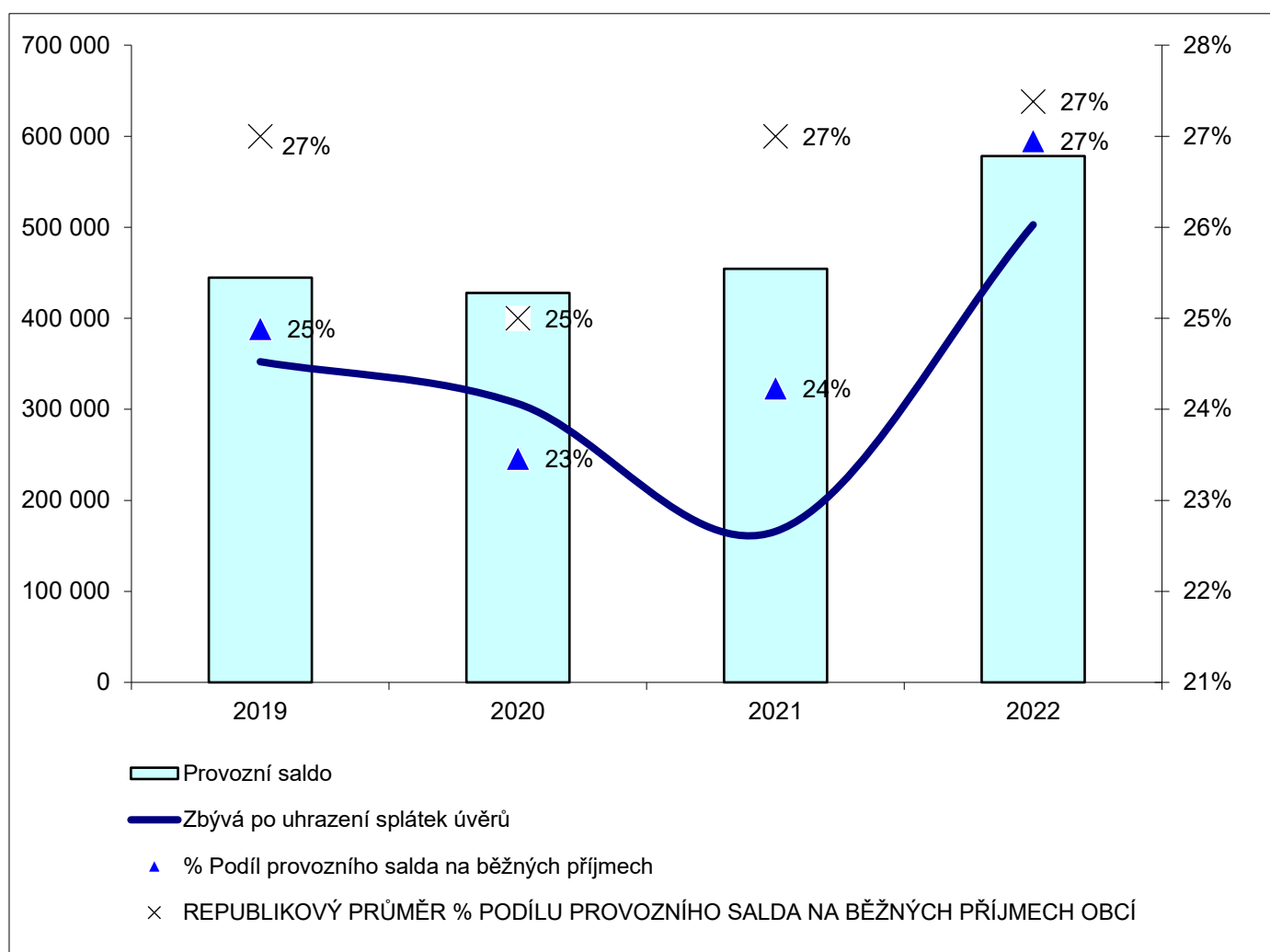


Vývoj provozního salda

v tis. Kč

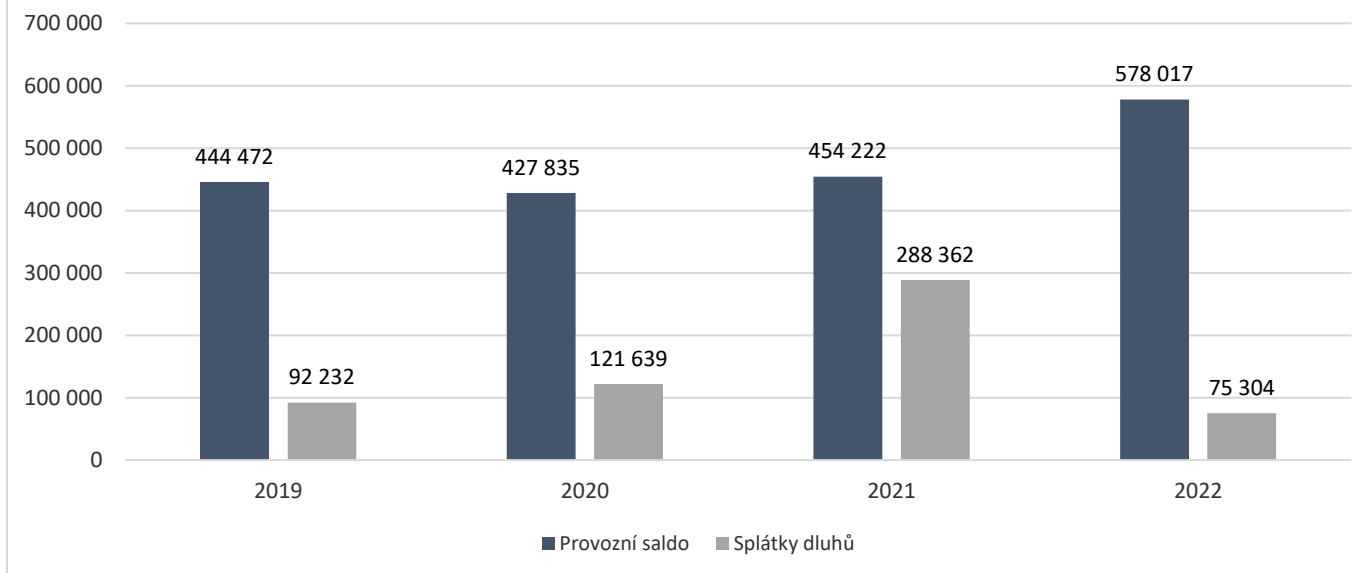
Údaje (čísla dle druhového třídění)		2019	2020	2021	2022
1+2+41	Běžné příjmy celkem	1 786 078	1 823 522	1 874 345	2 144 664
5171	Opravy majetku	116 543	84 042	92 970	117 783
5	Běžné (provozní) výdaje mimo opravy	1 341 607	1 395 688	1 420 123	1 566 647
Provozní saldo		444 472	427 835	454 222	578 017
8124	Uhrazené splátky půjček	-92 232	-121 639	-288 362	-75 304
Zbývá po uhrazení splátek úvěrů		352 239	306 195	165 860	502 713
% Podíl provozního salda na běžných příjmech		25%	23%	24%	27%
REPUBLIKOVÝ PRŮMĚR % PODÍLU PROVOZNIHO SALDA NA BĚŽNÝCH PŘÍJMECH OBCÍ		27%	25%	27%	27%
Stav na bankovních účtech		534 716	656 123	721 226	746 838



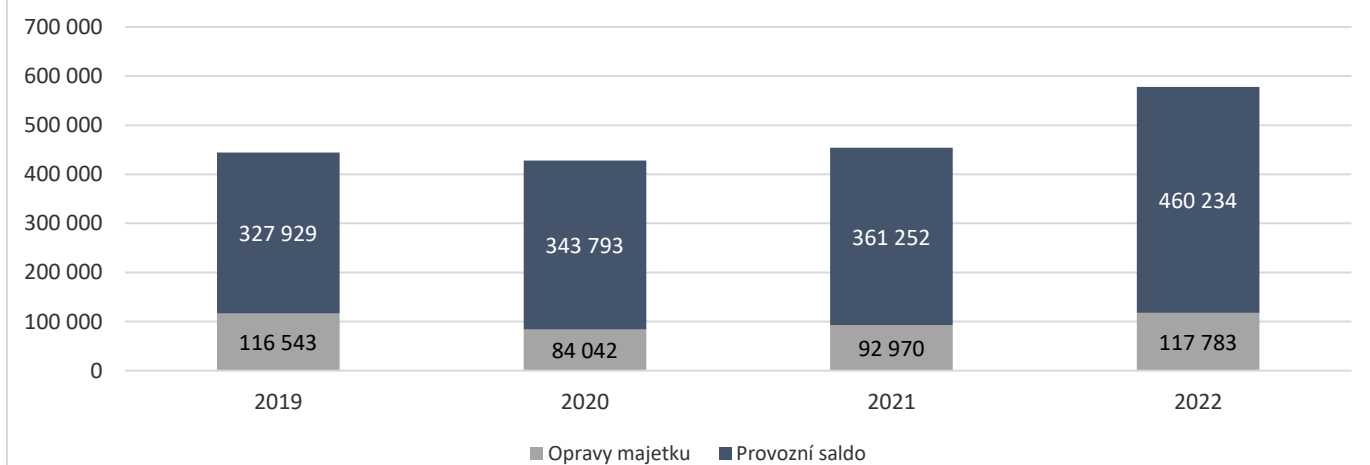
Komentář k provoznímu saldu:

Provozní saldo je jeden z klíčových údajů pro sledování finančního zdraví města, představuje rozdíl mezi běžnými příjmy (včetně neinvestičních dotací) a běžnými výdaji. Běžné výdaje jsou výdaje na provoz a údržbu očištěné o výdaje na obnovu majetku - neinvestiční opravy. Provozní saldo hospodaření znamená fakticky vlastní finance, které ročně zbývají na "volnou útratu", tedy na investice, na splátky dluhů či na úspory a tedy na tvorbu rezerv.

Provozní saldo s vyjádřením splátek dluhů v tis. Kč



Struktura provozního salda v tis. Kč



Celkový finanční prostor z běžných příjmů za rok 2022 v tis. Kč

