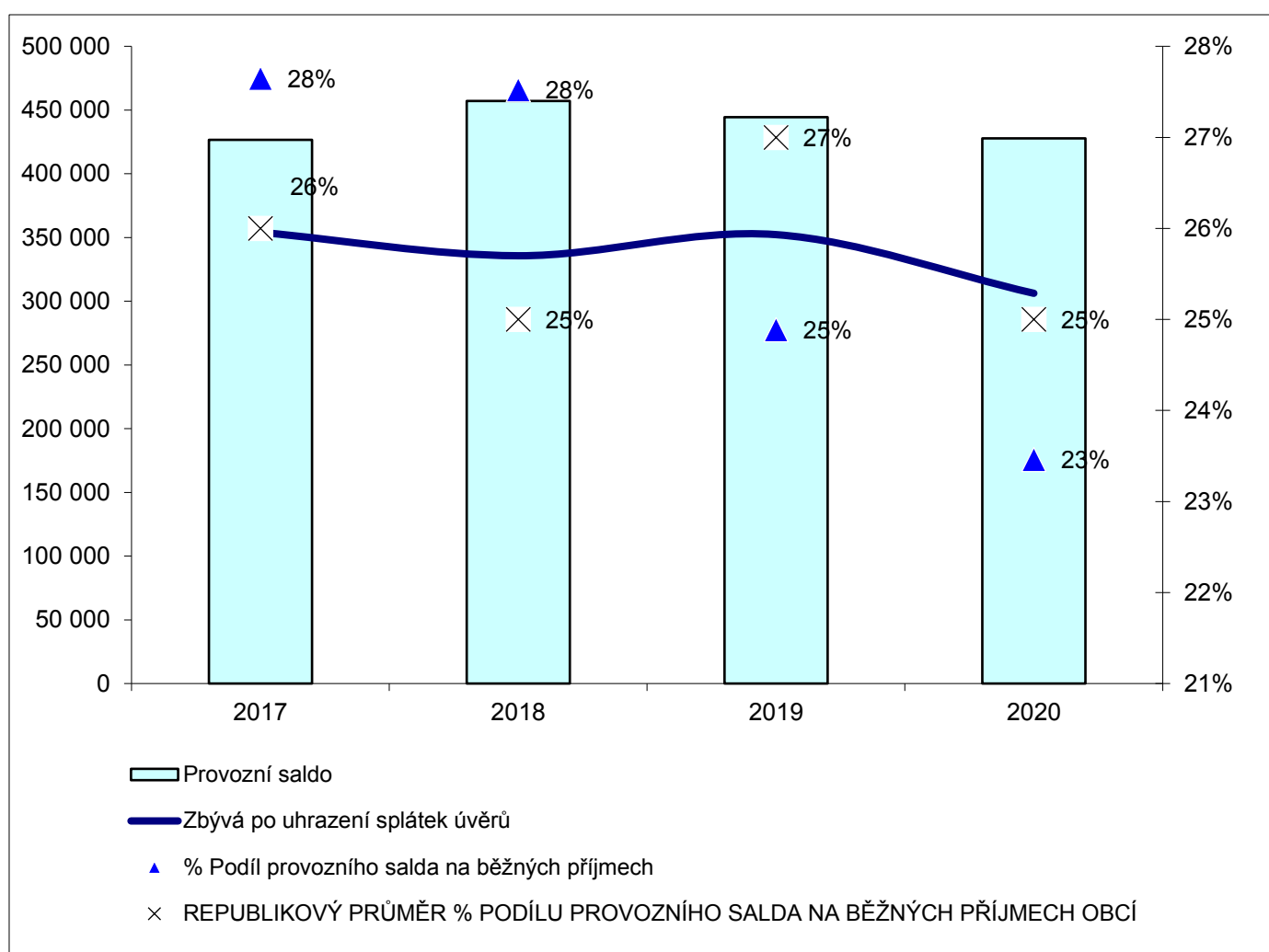


Vývoj provozního salda

v tis. Kč

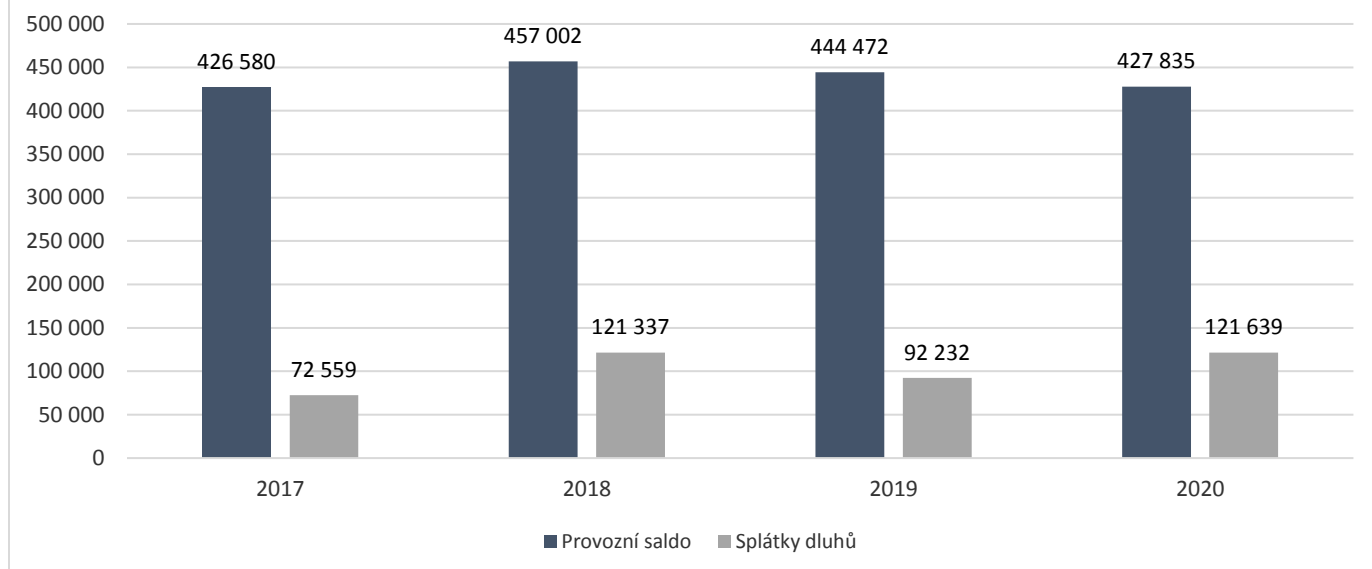
Údaje (čísla dle druhového třídění)		2017	2018	2019	2020
1+2+41	Běžné příjmy celkem	1 542 846	1 660 535	1 786 078	1 823 522
5171	Opravy majetku	104 146	74 051	116 543	84 042
5	Běžné (provozní) výdaje mimo opravy	1 116 266	1 203 533	1 341 607	1 395 688
Provozní saldo		426 580	457 002	444 472	427 835
8124	Uhrazené splátky půjček	-72 559	-121 337	-92 232	-121 639
Zbývá po uhrazení splátek úvěrů		354 021	335 665	352 239	306 195
% Podíl provozního salda na běžných příjmech		28%	28%	25%	23%
REPUBLIKOVÝ PRŮMĚR % PODÍLU PROVOZNIHO SALDA NA BĚŽNÝCH PŘÍJMECH OBCÍ		26%	25%	27%	25%
Stav na bankovních účtech		612 277	515 533	534 716	656 123



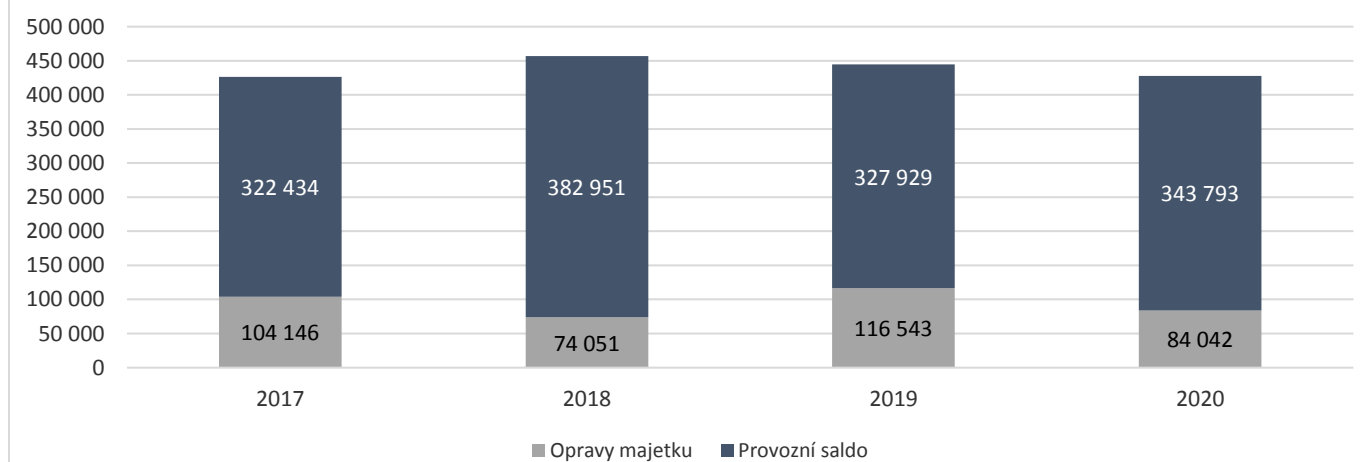
Komentář k provoznímu saldu:

Provozní saldo je jeden z klíčových údajů pro sledování finančního zdraví města, představuje rozdíl mezi běžnými příjmy (včetně neinvestičních dotací) a běžnými výdaji. Běžné výdaje jsou výdaje na provoz a údržbu očištěné o výdaje na obnovu majetku - neinvestiční opravy. Provozní saldo hospodaření znamená fakticky vlastní finance, které ročně zbývají na "volnou útratu", tedy na investice, na splátky dluhů či na úspory a tedy na tvorbu rezerv.

Provozní saldo s vyjádřením splátek dluhů v tis. Kč



Struktura provozního salda v tis. Kč



Celkový finanční prostor z běžných příjmů za rok 2020 v tis. Kč

