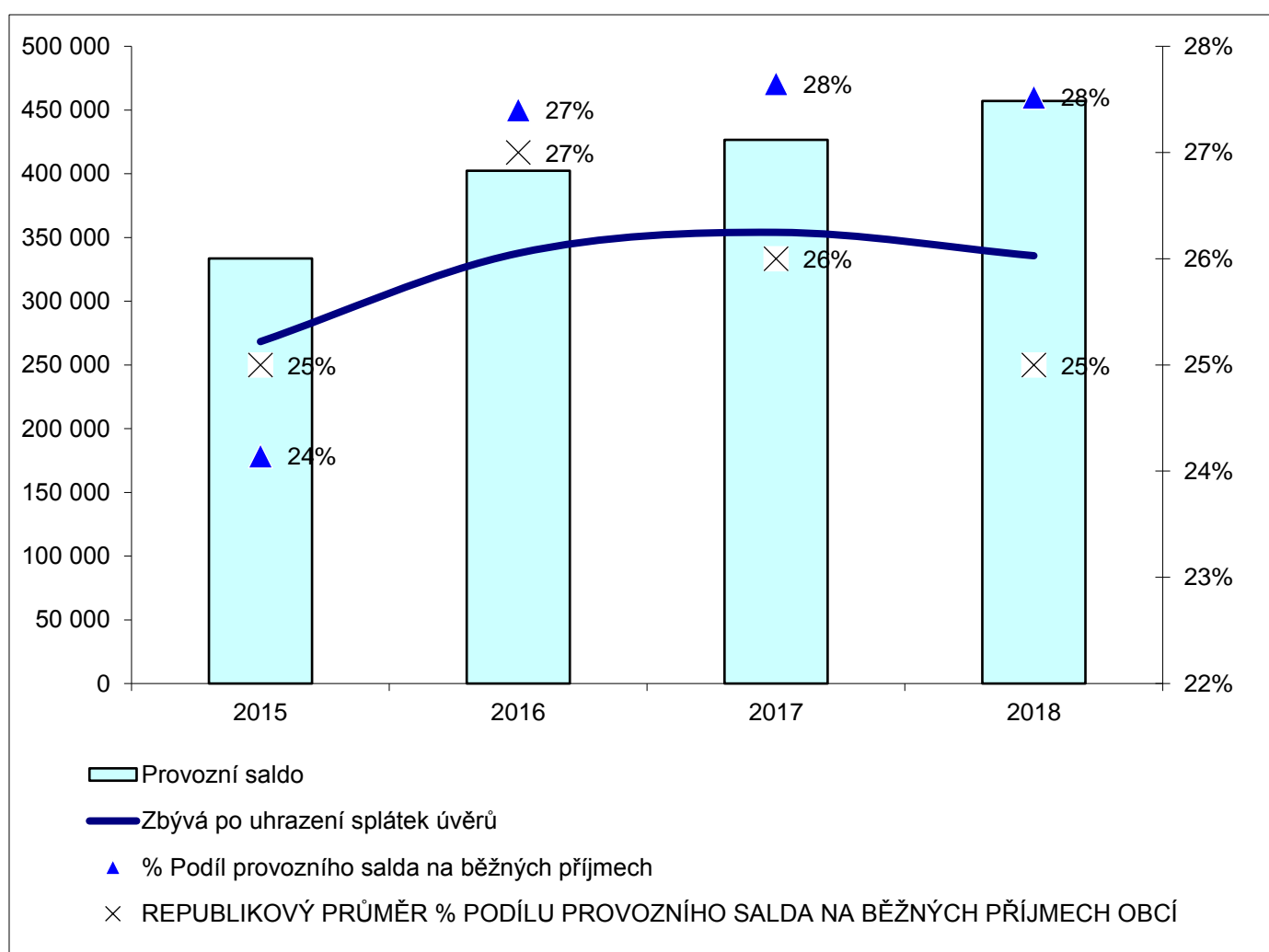


## Vývoj provozního salda

v tis. Kč

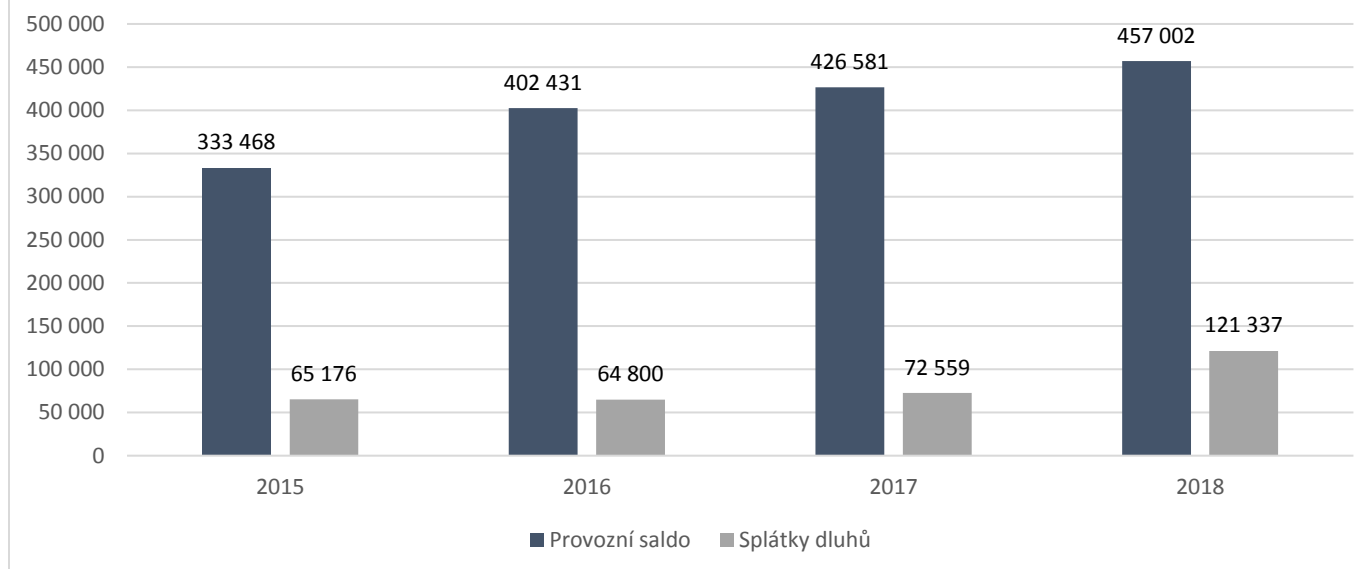
Údaje (čísla dle druhového třídění)		2015	2016	2017	2018
1+2+41	<b>Běžné příjmy celkem</b>	1 381 205	1 468 695	1 542 846	1 660 535
5171	Opravy majetku	85 388	77 193	104 146	74 051
5	<b>Běžné (provozní) výdaje mimo opravy</b>	1 047 737	1 066 263	1 116 266	1 203 533
<b>Provozní saldo</b>		<b>333 468</b>	<b>402 432</b>	<b>426 580</b>	<b>457 002</b>
8124	Uhrazené splátky půjček	-65 176	-64 800	-72 559	-121 337
<b>Zbývá po uhrazení splátek úvěrů</b>		<b>268 292</b>	<b>337 632</b>	<b>354 021</b>	<b>335 665</b>
<b>% Podíl provozního salda na běžných příjmech</b>		<b>24%</b>	<b>27%</b>	<b>28%</b>	<b>28%</b>
<b>REPUBLIKOVÝ PRŮMĚR % PODÍLU PROVOZNIHO SALDA NA BĚŽNÝCH PŘÍJMECH OBCÍ</b>		<b>25%</b>	<b>27%</b>	<b>26%</b>	<b>25%</b>
<b>Stav na bankovních účtech</b>		552 516	578 647	612 277	515 533



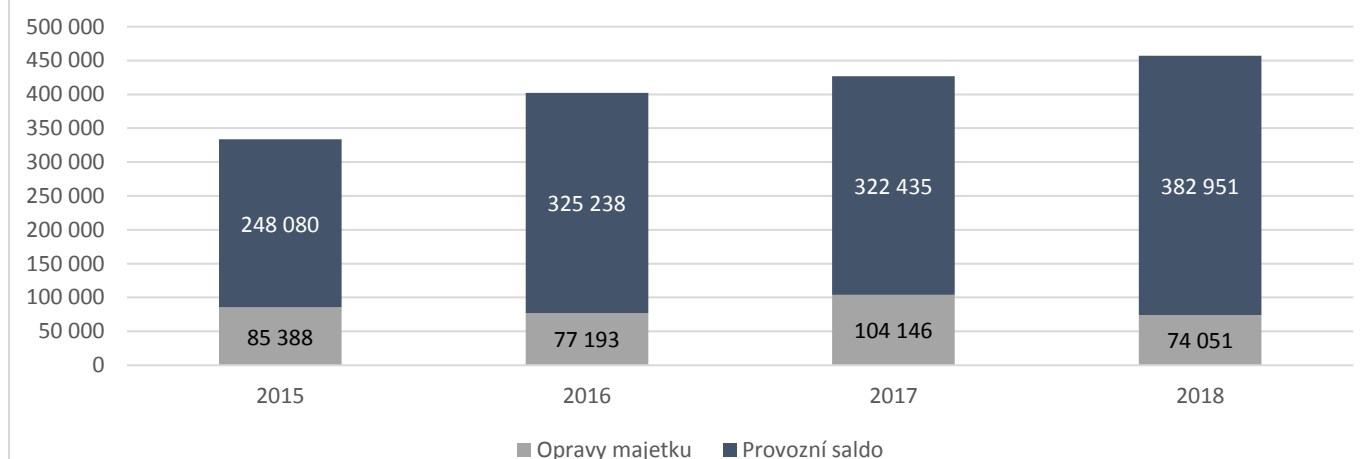
### **Komentář k provoznímu saldu:**

Provozní saldo je jeden z klíčových údajů pro sledování finančního zdraví města, představuje rozdíl mezi běžnými příjmy (včetně neinvestičních dotací) a běžnými výdaji. Běžné výdaje jsou výdaje na provoz a údržbu očištěné o výdaje na obnovu majetku - neinvestiční opravy. Provozní saldo hospodaření znamená fakticky vlastní finance, které ročně zbývají na "volnou útratu", tedy na investice, na splátky dluhů či na úspory a tedy na tvorbu rezerv.

### Provozní saldo s vyjádřením splátek dluhů v tis. Kč



### Struktura provozního salda v tis. Kč



### Celkový finanční prostor z běžných příjmů za rok 2018 v tis. Kč

