


Segment A



celkový pohled na segment A

Segment B



celkový pohled na segment B

Segment C



celkový pohled na segment C a D

Segment D




stromy s travním porostem

Segment E



celkový pohled na segment E a F

Segment F



pohled na Zlín a památnou oskeruši

Segment G



charakter zeleně v jižní části



zahradnické výsadby v centrální části



nové výsadby v JZ části



lesopark v jižní části



plochy náletu v centrální části



porost v centrální části



stromy s travním porostem ve V části



dominanty u pramenné oblasti




zahradnické výsadby v centrální části




plocha náletu v centrální části




dominanty lip, dubů a javoru mléče



dominanta dubu nad strží



odumřelé jilmy v bezzásahové části



pohled na bezzásahovou část segmentu



sad zarůstající náletem keřů a stromů



industriální výhledka ze segmentu A



porost borovice lesní a odumřelé jilmy



plocha náletu v centrální části



porost s obnovou javoru mléče



porost topinambury určený k likvidaci



rozpadající se kmen v bezzásahové části



plocha k pročištění a výsadbě stromů



sad s travním porostem ve východní části



porost lesního charakteru ve V části



rákosina v S části



prostor pro obnovu travního porostu



plocha pro založení lučního trávníku



nálety keřů v západní části



prostor pro lokální podsadbu stromů